

Stadt Troisdorf

JAHRESABSCHLUSS
2019

Inhaltsverzeichnis

Bilanz	2
Ergebnisrechnung	4
Finanzrechnung	5
Anhang	7
Aktiva	
Immaterielle Vermögensgegenstände und Sachanlagen	8
Finanzanlagen	16
Vorräte, Forderungen und sonstige Vermögensgegenstände	19
Liquide Mittel - <i>Finanzrechnung</i>	21
Aktive Rechnungsabgrenzung	24
Passiva	
Eigenkapital	25
Jahresüberschuss/Jahresfehlbetrag - <i>Ergebnisrechnung</i>	27
Sonderposten	29
Rückstellungen	31
Verbindlichkeiten	37
Passive Rechnungsabgrenzung	42
Gleichstellungsplan	42
Anlagen	
Anlagenspiegel	47
Kennzahlen	49
Über- und außerplanmäßige Aufwendungen / Auszahlungen	57
Ermächtigungsübertragungen	59
Aufstellung noch nicht erhobener Beiträge aus fertiggestellten Erschließungsmaßnahmen	83
Beteiligungen gem. § 45 Abs. 2 Nr. 10 KomHVO NRW in Verbindung mit § 271 Abs. 1 HGB	85
Anlage zum Anhang nach § 95 Abs. 3 GO NRW: Verwaltungsvorstand	87
Anlage zum Anhang nach § 95 Abs. 3 GO NRW: Rat	89
Lagebericht	93
Teilrechnungen	109

Jahresabschluss 2019

Bilanz

Stadt Troisdorf


AKTIVA	31.12.19	31.12.18	Veränderung	PASSIVA	31.12.19	31.12.18	Veränderung
1 Anlagevermögen	549.559.565,75	548.622.224,46	937.341,29	1 Eigenkapital	208.814.054,87	197.833.884,75	10.980.170,12
1.1 Immaterielle Vermögensgegenstände	1.090.375,13	637.915,75	452.459,38	1.1 Allgemeine Rücklage	174.031.534,60	173.912.652,79	118.881,81
1.2 Sachanlagen	446.933.135,34	448.252.581,00	-1.319.445,66	1.2 Sonderrücklagen	0,00	0,00	0,00
1.2.1 Unbebaute Grundstücke und grundstücksgl.	94.991.369,68	93.821.709,05	1.169.660,63	1.3 Ausgleichsrücklage	23.921.231,96	13.405.842,92	10.515.389,04
1.2.1.1 Grünflächen	68.296.767,91	68.984.352,49	-687.584,58	1.4 Jahresüberschuss/Jahresfehlbetrag	10.861.288,31	10.515.389,04	345.899,27
1.2.1.2 Ackerland	6.406.111,30	6.547.391,92	-141.280,62	2. Sonderposten	156.448.839,62	158.950.692,84	-2.501.853,22
1.2.1.3 Wald und Forsten	1.058.661,59	1.080.468,55	-21.806,96	2.1 für Zuwendungen	96.075.173,74	97.582.169,78	-1.506.996,04
1.2.1.4 Sonstige unbebaute Grundstücke	19.229.828,88	17.209.496,09	2.020.332,79	2.2 für Beiträge	38.519.906,37	39.999.455,07	-1.479.548,70
1.2.2 Bebaute Grundstücke und grundstücksgl. Rechte	176.226.550,49	174.988.765,64	1.237.784,85	2.3 für den Gebührenaussgleich	0,00	0,00	0,00
1.2.2.1 Kinder- und Jugendeinrichtungen	25.938.140,45	25.732.097,82	206.042,63	2.4 Sonstige Sonderposten	21.853.759,51	21.369.067,99	484.691,52
1.2.2.2 Schulen	93.341.446,16	94.672.693,49	-1.331.247,33	*davon Stiftungsvermögen	4.177.458,45	4.101.774,03	75.684,42
1.2.2.3 Wohnbauten	14.276.388,92	10.928.600,01	3.347.788,91	3 Rückstellungen	106.107.863,19	101.407.387,89	4.700.475,30
*davon Stiftungsvermögen	451.344,09	458.000,54	-6.656,45	3.1 Pensions- und Beihilferückstellungen	94.317.536,00	89.812.302,00	4.505.234,00
1.2.2.4 Sonstige Dienst-, Geschäfts- und Betriebsgebäude	42.670.574,96	43.655.374,32	-984.799,36	3.2 Rückstellungen für Deponien und Altlasten	575.000,00	1.729.811,93	-1.154.811,93
1.2.3 Infrastrukturvermögen	153.352.199,08	156.791.261,62	-3.439.062,54	3.3 Instandhaltungsrückstellungen	0,00	0,00	0,00
1.2.3.1 Grund und Boden des Infrastrukturvermögens	54.123.399,65	54.018.453,58	104.946,07	3.4 Sonstige Rückstellungen	11.215.327,19	9.865.273,96	1.350.053,23
1.2.3.2 Brücken und Tunnel	1.363.703,82	1.397.192,45	-33.488,63	4. Verbindlichkeiten	114.202.945,14	110.487.236,42	3.715.708,72
1.2.3.3 Gleisanlagen mit Streckenausrüstung und Sicherheitsanlagen	0,00	0,00	0,00	4.1 Anleihen	0,00	0,00	0,00
1.2.3.4 Entwässerungs- und Abwasserbeseitigungsanlagen	0,00	0,00	0,00	4.1.1 für Investitionen	0,00	0,00	0,00
1.2.3.5 Straßennetz mit Wegen, Plätzen und Verkehrslenkungsanlagen	94.520.863,56	98.019.965,62	-3.499.102,06	4.1.2 zur Liquiditätssicherung	0,00	0,00	0,00
1.2.3.6 Sonstige Bauten des Infrastrukturvermögens	3.344.232,05	3.355.649,97	-11.417,92	4.2 Verbindlichkeiten aus Krediten für Investitionen	72.946.195,78	78.074.777,48	-5.128.581,70
1.2.4 Bauten auf fremdem Grund und Boden	108.698,82	102.471,69	6.227,13	4.2.1 von verbundenen Unternehmen	0,00	0,00	0,00
1.2.5 Kunstgegenstände und Kulturdenkmäler	5.138.126,04	5.084.717,01	53.409,03	4.2.2 von Beteiligungen	0,00	0,00	0,00
*davon Stiftungsvermögen	1.166.193,38	1.134.843,38	31.350,00	4.2.3 von Sondervermögen	0,00	0,00	0,00
1.2.6 Maschinen und technische Anlagen, Fahrzeuge	5.143.298,15	5.092.377,01	50.921,14	4.2.4 vom öffentlichen Bereich	16.592,89	18.617,73	-2.024,84
1.2.7 Betriebs- und Geschäftsausstattung	5.886.336,96	5.926.786,82	-40.449,86	4.2.5 von Kreditinstituten	72.929.602,89	78.056.159,75	-5.126.556,86
1.2.8 Geleistete Anzahlungen, Anlagen im Bau	6.086.556,12	6.444.492,16	-357.936,04	4.3 Verbindlichkeiten aus Krediten zur Liquiditätssicherung	2.763.280,00	1.767.000,00	996.280,00
1.3 Finanzanlagen	101.536.055,28	99.731.727,71	1.804.327,57	*davon Gute Schule 2020	2.763.280,00	1.767.000,00	996.280,00
1.3.1 Anteile an verbundenen Unternehmen	96.292.001,00	96.292.001,00	0,00	4.4 Verbindlichkeiten aus Vorgängen, die Kreditaufnahmen wirtschaftlich gleichkommen	752.821,23	666.245,40	86.575,83
1.3.2 Beteiligungen	124.719,14	124.719,14	0,00	4.5 Verbindlichkeiten aus Lieferungen und Leistungen	6.513.939,25	6.049.901,16	464.038,09
1.3.3 Sondervermögen	0,00	0,00	0,00	4.6 Verbindlichkeiten aus Transferleistungen	3.343.892,72	3.599.986,02	-256.093,30
1.3.4 Wertpapiere des Anlagevermögens	2.585.542,29	1.911.104,45	674.437,84	4.7 Sonstige Verbindlichkeiten	6.513.244,68	1.816.699,91	4.696.544,77
1.3.5 Ausleihungen	2.533.792,85	1.403.903,12	1.129.889,73	4.8 Erhaltene Anzahlungen	21.369.571,48	18.512.626,45	2.856.945,03
1.3.5.1 an verbundene Unternehmen	0,00	0,00	0,00	5 Passive Rechnungsabgrenzung	12.617.299,40	11.520.484,78	1.096.814,62
1.3.5.2 an Beteiligungen	0,00	0,00	0,00	SUMME PASSIVA	598.191.002,22	580.199.686,68	17.991.315,54
1.3.5.3 an Sondervermögen	0,00	0,00	0,00				
1.3.5.4 Sonstige Ausleihungen	2.533.792,85	1.403.903,12	1.129.889,73				
*davon Stiftungsvermögen	2.295.000,00	1.073.768,30	1.221.231,70				

Jahresabschluss 2019

Bilanz							
Stadt Troisdorf							
AKTIVA	31.12.19	31.12.18	Veränderung	PASSIVA	31.12.19	31.12.18	Veränderung
2 Umlaufvermögen	43.315.649,91	26.392.523,70	16.923.126,21				
2.1 Vorräte							
2.1.1 Roh-, Hilfs- und Betriebsstoffe, Waren <i>*davon Grundstücke zum Verkauf</i>	76.182,20 <i>7.231,54</i>	1.234.954,52 <i>1.200.191,90</i>	-1.158.772,32 <i>-1.192.960,36</i>				
2.1.2 Geleistete Anzahlungen auf Vorräte	0,00	0,00	0,00				
2.2 Forderungen und sonstige Vermögensgegenstände	18.092.179,00	19.977.204,78	-1.885.025,78				
2.2.1 Öffentlich-rechtliche Forderungen und Forderungen aus Transferleistungen	16.954.919,51	18.908.759,82	-1.953.840,31				
2.2.1.1 Gebührenforderungen	1.976.563,92	1.751.995,06	224.568,86				
2.2.1.2 Beitragsforderungen	912.204,15	991.974,28	-79.770,13				
2.2.1.3 Steuerforderungen	7.031.005,95	9.011.664,81	-1.980.658,86				
2.2.1.4 Forderungen aus Transferleistungen <i>davon Gute Schule 2020</i>	4.901.907,13 <i>2.763.280,00</i>	5.141.348,06 <i>1.767.000,00</i>	-239.440,93 <i>996.280,00</i>				
2.2.1.5 Sonstige öffentlich-rechtliche Forderungen	2.133.238,36	2.011.777,61	121.460,75				
2.2.2 Privatrechtliche Forderungen	1.136.985,49	1.065.615,30	71.370,19				
2.2.3 Sonstige Vermögensgegenstände	274,00	2.829,66	-2.555,66				
2.3 Wertpapiere des Umlaufvermögens <i>*davon Stiftungsvermögen</i>	0,00 <i>0,00</i>	0,00 <i>0,00</i>	0,00 <i>0,00</i>				
2.4 Liquide Mittel <i>*davon Stiftungsvermögen</i>	25.147.288,71 <i>1.434.335,73</i>	5.180.364,40 <i>1.434.335,73</i>	19.966.924,31 <i>0,00</i>				
3 Aktive Rechnungsabgrenzung	5.315.786,56	5.184.938,52	130.848,04				
4 Nicht durch Eigenkapital gedeckter Fehlbetrag	0,00	0,00	0,00				
SUMME AKTIVA	598.191.002,22	580.199.686,68	17.991.315,54				

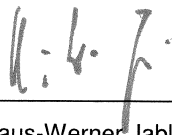
Troisdorf, den 20.05.2020

Aufgestellt



Horst Wende
Stadtkämmerer

Bestätigt



Klaus-Werner Jablonski
Bürgermeister

Jahresabschluss 2019

Ergebnisrechnung

Stadt Troisdorf

Nr.	Bezeichnung	Ergebnis 2018	fortge- schriebener Ansatz 2019	davon Ermäch- tigungs- übertra- gungen aus 2018	Ist- Ergebnis 2019	Vergleich Ansatz/Ist 2019	Ermäch- tigungs- übertra- gungen nach 2020
		in Euro	in Euro	in Euro	in Euro	in Euro	in Euro
01	Steuern und ähnliche Abgaben	148.949.587,93	131.285.700,00	0,00	140.960.878,83	9.675.178,83	0,00
02	+ Zuwendungen und allgemeine Umlagen	36.616.661,82	44.946.622,00	0,00	44.834.054,96	-112.567,04	0,00
03	+ Sonstige Transfererträge	3.788.197,49	4.047.000,00	0,00	6.297.254,39	2.250.254,39	0,00
04	+ Öffentlich-rechtl. Leistungsentgelte	15.834.510,53	15.464.458,00	0,00	16.505.206,97	1.040.748,97	0,00
05	+ Privatrechtliche Leistungsentgelte	4.903.022,23	4.957.693,00	0,00	5.200.365,73	242.672,73	0,00
06	+ Kostenerstattungen und Kostenumlagen	3.774.137,73	3.237.988,00	0,00	4.299.473,81	1.061.485,81	0,00
07	+ Sonstige ordentliche Erträge	11.331.649,50	17.481.281,00	0,00	18.340.933,13	859.652,13	0,00
08	+ Aktivierte Eigenleistungen	72.615,20	60.000,00	0,00	110.237,88	50.237,88	0,00
09	Ordentliche Erträge	225.270.382,43	221.480.742,00	0,00	236.548.405,70	15.067.663,70	0,00
10	- Personalaufwendungen	-62.315.677,02	-67.975.288,00	0,00	-65.422.005,63	2.553.282,37	0,00
11	- Versorgungsaufwendungen	-5.088.214,78	-3.700.060,00	0,00	-4.995.692,09	-1.295.632,09	0,00
12	- Sach- und Dienstleistungen	-31.561.524,97	-37.404.162,00	-1.138.025,00	-35.203.123,23	2.201.038,77	-3.190.187,00
13	- Bilanzielle Abschreibungen	-16.915.527,96	-16.300.000,00	0,00	-16.774.392,93	-474.392,93	0,00
14	- Transferaufwendungen	-87.660.008,40	-87.920.219,00	-7.200,00	-93.148.778,99	-5.228.559,99	-10.000,00
15	- Sonstige ordentliche Aufwendungen	-10.350.864,53	-9.337.239,00	-243.300,00	-8.652.520,38	684.718,62	-390.363,00
16	Ordentliche Aufwendungen	-213.891.817,66	-222.636.968,00	-1.388.525,00	-224.196.513,25	-1.559.545,25	-3.590.550,00
17	Ordentliches Ergebnis	11.378.564,77	-1.156.226,00	-1.388.525,00	12.351.892,45	13.508.118,45	-3.590.550,00
18	+ Finanzerträge	1.503.529,86	3.494.750,00	0,00	1.315.023,49	-2.179.726,51	0,00
19	- Zinsen und sonst. Finanzaufwendungen	-2.366.705,59	-2.753.100,00	0,00	-2.805.627,63	-52.527,63	0,00
20	Finanzergebnis	-863.175,73	741.650,00	0,00	-1.490.604,14	-2.232.254,14	0,00
21	Ergebnis der laufenden Verwaltungstätigkeit	10.515.389,04	-414.576,00	-1.388.525,00	10.861.288,31	11.275.864,31	-3.590.550,00
22	Jahresergebnis	10.515.389,04	-414.576,00	-1.388.525,00	10.861.288,31	11.275.864,31	-3.590.550,00
23	+ Erträge interne Leistungsbeziehungen	13.686.997,46	14.574.393,00	0,00	12.242.344,07	-2.332.048,93	0,00
24	- Aufwand interne Leistungsbeziehungen	-13.686.997,46	-14.574.393,00	0,00	-12.242.344,07	2.332.048,93	0,00
25	Jahresergebnis nach int. Leistungs- beziehungen	10.515.389,04	-414.576,00	-1.388.525,00	10.861.288,31	11.275.864,31	-3.590.550,00
26	Nachrichtlich: Verrechnung von Erträgen und Aufwendungen mit der allgemeinen Rücklage						
27	Verr. Erträge bei Vermögensgegenständen	559.548,44	0,00	0,00	286.538,39	286.538,39	0,00
28	Verr. Erträge bei Finanzanlagen	0,00	0,00	0,00		0,00	0,00
28	Verr. Aufwendungen bei Vermögensgegenständen	-1.557.022,33	0,00	0,00	-167.656,58	-167.656,58	0,00
45	Verr. Aufwendungen bei Finanzanlagen		0,00	0,00		0,00	0,00
29	Verrechnungssaldo	-997.473,89	0,00	0,00	118.881,81	118.881,81	0,00

Jahresabschluss 2019

Finanzrechnung							
Stadt Troisdorf							
Nr.	Bezeichnung	Ergebnis 2018	Fortge- schriebener Ansatz 2019	Übertrag aus 2018	Ist- Ergebnis 2019	Vergleich Ansatz/Ergebnis	Ermächtigungs- übertragungen nach 2020
		in Euro	in Euro	in Euro	in Euro	in Euro	in Euro
01	Steuern und ähnliche Abgaben	144.608.193,24	131.285.700,00	0,00	147.420.819,81	16.135.119,81	0,00
02	+ Zuwendungen und allg. Umlagen	29.025.859,03	37.752.977,00	0,00	39.066.412,64	1.313.435,64	0,00
03	+ Sonstige Transfereinzahlungen	2.478.551,79	4.047.000,00	0,00	4.930.087,73	883.087,73	0,00
04	+ Öffentlich-rechtliche Leistungsentgelte	14.211.618,02	13.837.658,00	0,00	14.380.792,69	543.134,69	0,00
05	+ Privatrechtliche Leistungsentgelte	4.904.376,33	4.957.693,00	0,00	5.128.331,77	170.638,77	0,00
06	+ Kostenerstattungen, Kostenumlagen	3.806.934,74	3.237.988,00	0,00	4.121.387,81	883.399,81	0,00
07	+ Sonst. Einzahlungen	5.473.250,11	5.815.610,00	0,00	6.362.690,41	547.080,41	0,00
08	+ Zinsen und sonstige Finanzeinzahlungen	1.417.868,72	3.442.050,00	0,00	1.315.675,87	-2.126.374,13	0,00
09	Einzahlungen lfd. Verwaltungstätigkeit	205.926.651,98	204.376.676,00	0,00	222.726.198,73	18.349.522,73	0,00
10	- Personalauszahlungen	-56.395.061,36	-63.443.092,00	0,00	-58.264.187,55	5.178.904,45	0,00
11	- Versorgungsauszahlungen	-3.860.069,78	-3.752.000,00	0,00	-4.189.321,39	-437.321,39	0,00
12	- Auszahlungen für Sach-/Dienstleistung	-29.910.902,76	-37.626.512,00	-1.138.025,00	-34.873.112,92	2.753.399,08	-3.190.187,00
13	- Zinsen und sonstige Finanzauszahlungen	-2.623.893,39	-2.753.100,00	0,00	-2.709.063,30	44.036,70	0,00
14	- Transferauszahlungen	-87.420.288,45	-87.521.219,00	-7.200,00	-91.029.353,16	-3.508.134,16	-10.000,00
15	- Sonstige Auszahlungen	-8.197.909,90	-8.906.989,00	-243.300,00	-7.908.206,54	998.782,46	-390.363,00
16	Auszahlungen lfd. Verwaltungstätigkeit	-188.408.125,64	-204.002.912,00	-1.388.525,00	-198.973.244,86	5.029.667,14	-3.590.550,00
17	Saldo aus lfd. Verwaltungstätigkeit	17.518.526,34	373.764,00	-1.388.525,00	23.752.953,87	23.379.189,87	-3.590.550,00
18	+ Zuwendungen für Investitionsmaßnahmen	11.549.608,60	7.852.081,00	0,00	7.214.021,62	-638.059,38	0,00
19	+ Einzahlungen aus Veräußerung Sachanlagen	4.237.181,14	13.645.983,00	0,00	9.569.358,10	-4.076.624,90	0,00
20	+ Einzahlungen aus Veräußerung Finanzanl.	0,00	0,00	0,00	0,00	0,00	
21	+ Einzahlungen Beiträge und ähnl. Entgelte	301.188,81	3.595.535,00	0,00	1.860.043,68	-1.735.491,32	0,00
22	+ Sonstige Investitionseinzahlungen	35.716,41	15.080,00	0,00	44.446,87	29.366,87	0,00
23	Einzahlungen aus Investitionstätigkeit	16.123.694,96	25.108.679,00	0,00	18.687.870,27	-6.420.808,73	0,00
24	- Auszahlungen Erwerb Grundstücke/Gebäude	-1.978.928,34	-5.804.609,61	-111.809,61	-3.447.510,02	2.357.099,59	-416.692,68
25	- Auszahlungen Baumaßnahmen	-12.211.607,89	-23.486.995,66	-6.466.895,66	-10.247.021,95	13.239.973,71	-11.812.566,17
26	- Auszahlungen Erwerb bewegl. Vermögen	-2.358.472,11	-6.385.488,42	-859.176,42	-2.936.551,45	3.448.936,97	-3.509.600,29
27	- Auszahlungen Erwerb Finanzanlagen	-756.478,42	0,00	0,00	-1.895.669,54	-1.895.669,54	0,00
28	- Auszahlungen aktivierbare Zuwendungen	-261.000,00	-184.000,00	-127.000,00	-159.420,00	24.580,00	-35.000,00
29	- Sonstige Investitionsauszahlungen	0,00	0,00	0,00	0,00	0,00	0,00
30	Auszahlungen aus Investitionstätigkeit	-17.566.486,76	-35.861.093,69	-7.564.881,69	-18.686.172,96	17.174.920,73	-15.773.859,14
31	Saldo aus Investitionstätigkeit	-1.442.791,80	-10.752.414,69	-7.564.881,69	1.697,31	10.754.112,00	-15.773.859,14
32	Finanzmittelüberschuss/-fehlbetrag	16.075.734,54	-10.378.650,69	-8.953.406,69	23.754.651,18	34.133.301,87	-19.364.409,14
33	+ Einzahlungen aus der Aufnahme und durch Rückflüsse von Krediten für Investitionen und diesen wirtschaftlich gleichkommenden Rechtsverhältnissen	707.000,00	3.187.533,00	0,00	8.694.000,00	5.506.467,00	0,00
34	+ Einzahlungen aus der Aufnahme und durch Rückflüsse von Krediten zur Liquiditätssicherung	68.127.000,00	0,00	0,00	1.030.000,00	1.030.000,00	0,00
35	- Auszahlungen für die Tilgung und Gewährung von Krediten für Investitionen und diesen wirtschaftliche gleichkommenden Rechtsverhältnissen	-5.489.131,63	-5.097.000,00	0,00	-13.822.581,70	-8.725.581,70	0,00
36	- Auszahlungen für die Tilgung und Gewährung von Krediten zur Liquiditätssicherung	-76.000.000,00	0,00	0,00	-33.720,00	-33.720,00	0,00
37	Saldo aus Finanzierungstätigkeit	-12.655.131,63	-1.909.467,00	0,00	-4.132.301,70	-2.222.834,70	0,00
38	Änderung d. Bestandes an eigenen Finanzmitteln	3.420.602,91	-12.288.117,69	-8.953.406,69	19.622.349,48	31.910.467,17	-19.364.409,14

Jahresabschluss 2019

Gesamtfinanzrechnung

Stadt Troisdorf

Nr.	Bezeichnung	Ergebnis 2018	Fortge- schriebener Ansatz 2019	Übertrag aus 2018	Ist- Ergebnis 2019	Vergleich Ansatz/Ergebnis	Ermächtigungs- übertragungen nach 2020
		in Euro	in Euro	in Euro	in Euro	in Euro	in Euro
39	+ Anfangsbestand an eigenen Finanzmitteln	1.361.930,82			4.782.533,73		
40	+ Bestand fremde Finanzmittel	397.830,67			742.405,50		
41	Liquide Mittel	5.180.364,40			25.147.288,71		

Anhang zum Jahresabschluss 2019

Der Jahresabschluss auf den Stichtag 31.12.2019 wird nach den Vorschriften der Gemeindeordnung NRW (GO NRW), der Kommunalhaushaltsverordnung NRW (KomHVO NRW) und, soweit relevant, nach dem Handelsgesetzbuch aufgestellt.

Nach § 95 Abs. 1 GO NRW hat die Gemeinde zum Schluss eines jeden Haushaltsjahres einen Jahresabschluss aufzustellen, in dem das Ergebnis der Haushaltswirtschaft des Haushaltsjahres nachzuweisen ist.

Der Jahresabschluss muss unter Beachtung der Grundsätze ordnungsgemäßer Buchführung ein den tatsächlichen Verhältnissen entsprechendes Bild der Vermögens-, Schulden-, Ertrags- und Finanzlage der Gemeinde vermitteln und ist zu erläutern.

Der Jahresabschluss besteht aus
der **Ergebnisrechnung**,
der **Finanzrechnung**,
den **Teilrechnungen**,
der **Bilanz** und
dem **Anhang**.

Ihm ist ein **Lagebericht** beizufügen.

In der Ergebnisrechnung sind die dem Haushaltsjahr zuzurechnenden Erträge und Aufwendungen nachzuweisen. Die Ergebnisrechnung weist den Überschuss bzw. Fehlbetrag des Haushaltsjahres aus. Das Ergebnis wird in das Eigenkapital der Bilanz abgeschlossen.

In der Finanzrechnung werden die Ein- und Auszahlungen des Haushaltsjahres dargestellt. Das Ergebnis der Finanzrechnung erhöht bzw. vermindert die Bilanzposition Liquide Mittel.

Die Teilrechnungen weisen das Ergebnis der laufenden Verwaltungstätigkeit und die Abwicklung der Investitionen produktgruppenbezogen aus. Die Bilanz stellt die Vermögens- und Schuldenlage der Stadt dar.

Im Anhang sind alle wesentlichen Grundlagen der im Jahresabschluss ausgewiesenen Werte und die Besonderheiten der Haushaltswirtschaft im Rechnungsjahr zu erläutern.

Die Bewertung von Aktiva und Passiva richtet sich nach den §§ 33 bis 37 KomHVO NRW. Vermögensgegenstände werden grundsätzlich einzeln zu Anschaffungs- und Herstellungskosten bewertet. Die abnutzbaren Vermögensgegenstände werden linear auf Basis der für die Stadt festgelegten Nutzungsdauern abgeschrieben. Geringwertige Wirtschaftsgüter (bis 800 Euro ohne Umsatzsteuer) werden grundsätzlich im Jahr des Zugangs voll abgeschrieben. Abweichungen im Einzelfall sind nachfolgend zu den einzelnen Bilanzpositionen erläutert.

Der Lagebericht greift die wesentlichen Ergebnisse der Haushaltswirtschaft auf, analysiert sie und stellt darüber hinaus Chancen und Risiken für die künftige Entwicklung der Stadt dar.

AKTIVA**1 Anlagevermögen**

In den Zu- und Abgängen sind auch die Abgänge auf Abschreibungen und die Umbuchungen enthalten.

1.1 Immaterielle Vermögensgegenstände

In dieser Bilanzposition werden die regelmäßig erworbenen Rechte für die Nutzung von Software und Bilddarstellungen sowie der Erwerb von Dienstbarkeiten und Ökopunkten geführt. 2019 wurden rd. 230.000 Euro in Softwarelizenzen und Upgrades investiert und es wurden Ökopunkte im Wert von rd. 390.000 Euro erworben.

	Immaterielle Vermögensgegenstände	Buchwert 31.12.18 EUR	Zu-/Abgänge 2019 EUR	Ab- schreibung 2019 EUR	Buchwert 31.12.19 EUR	Veränderung EUR
1.	Immaterielle Vermögensgegenstände	637.915,75	619.684,48	-167.225,10	1.090.375,13	452.459,38

1.2 Sachanlagen**1.2.1 Unbebaute Grundstücke und grundstücksgleiche Rechte**

Zu dieser Bilanzposition zählen Grünflächen, Ackerland, Wald und Forsten sowie sonstige unbebaute Grundstücke.

Erbbau- und Dauernutzungsrechte gelten als grundstücksgleiche Rechte.

Zu- und Abgänge sowie Umnutzungen werden durch das Amt für Geoinformation, Statistik und Liegenschaften erfasst und fortgeschrieben. Die nicht zahlungswirksamen Vermögensveränderungen (Grundstückstausch u. ä.) werden auf dieser Basis in die Anlagenbuchhaltung übernommen.

1.2.1.1 Grünflächen

In der Bilanzposition Grünflächen sind die Naturschutz- und Wasserflächen, die Park- und Grünanlagen, aber auch die Friedhöfe, Sportanlagen und Kinderspielplätze zu erfassen.

Der Bilanzansatz setzt sich zusammen aus dem Wert für Grund und Boden, den Werten der zuzuordnenden Ein- und Aufbauten und gegebenenfalls dem Wert für die Bepflanzung.

	Sachanlagen	Buchwert 31.12.18 EUR	Zu- /Abgänge 2019 EUR	Ab- schreibung 2019 EUR	Buchwert 31.12.19 EUR	Veränderung EUR
2.1.1	Grünflächen	68.984.352,49	600.005,19	-1.287.589,77	68.296.767,91	-687.584,58

Die Zugänge resultieren im Wesentlichen aus der Aktivierung der Kunstrasenplätze Spich und Carl-Diem-Straße mit insgesamt rd. 380.000 Euro, den Investitionen in das

Sportheim Friedrich-Wilhelms-Hütte für rd. 90.000 Euro und der Neuaufstellung von Spielgeräten für rd. 130.000 Euro.

Friedhöfe

Die Stadt Troisdorf bewirtschaftet und unterhält neun Friedhofsanlagen:

Friedhof	Lage
Troisdorf-Bergheim	Friedhofstraße
Troisdorf-Eschmar	Rubensstraße
Troisdorf-FWH	Roncallistraße
Troisdorf-Kriegsdorf	Reichensteinstraße
Troisdorf-Oberlar	Magdalenenstraße
Troisdorf-Sieglar	Steinstraße
Parkfriedhof (Sieglar)	Vorgebirgsblick
Troisdorf-Spich	Am Friedhof
Waldfriedhof (Troisdorf)	Heerstraße

Die auf den Friedhöfen befindlichen Betriebsgebäude (Trauer- und Leichenhallen, Lager) sind ebenfalls dieser Bilanzposition zugeordnet. Größe und Wert dieser Gebäude rechtfertigen keinen gesonderten Ausweis in der Bilanzposition "Sonstige Dienst-, Geschäfts- und Betriebsgebäude".

Bei den sonstigen Aufbauten der Friedhöfe handelt es sich insbesondere um Brunnen, befestigte Wege und Flächen, Mauern, Umzäunungen und Toranlagen sowie Beleuchtungsanlagen und Versorgungsanschlüsse.

Die Vegetation wurde je Friedhof in einem Festwert bilanziert. Ein Festwert darf gebildet werden, wenn Größe, Wert und Zusammensetzung von gleichartigen Vermögensgegenständen des Sachanlagevermögens nur geringen Schwankungen unterliegen und diese regelmäßig ersetzt werden.

Der Festwert wird nicht abgeschrieben. Als Ersatz für die Abschreibung sind Ersatz- und Ergänzungsbeschaffungen nicht zu aktivieren, sondern in der Ergebnisrechnung als Aufwand zu erfassen.

Sportanlagen

Neben den städtischen Sportplätzen sind hier auch die an Vereine zur ausschließlichen Nutzung als Sportfläche verpachteten Flächen bilanziert.

Die zu den städtischen Sportplätzen gehörenden Sportheime und Nebengebäude sind ebenfalls hier zugeordnet, da Größe und Wert dieser Gebäude keinen gesonderten Ausweis in der Bilanzposition „Sonstige Dienst-, Geschäfts- und Betriebsgebäude“ rechtfertigen.

Spiel- und Bolzplätze

Hier sind Grund und Boden sowie sämtliche Aufbauten der städtischen Spiel- und Bolzplätze erfasst.

Drei Spielplatzanlagen befinden sich ganz oder teilweise nicht auf städtischen Grundstücken, aber alle Aufbauten werden einheitlich an dieser Stelle bilanziert.

Die beiden Abenteuerspielplätze Lahnstraße und Eichendorffstraße sind mit den entsprechenden Gebäuden der Bilanzposition 1.2.2.1 „Kinder- und Jugendeinrichtungen“ zugeordnet.

Naturschutz-/Wasserflächen, Park- und Grünanlagen, sonstige Grünflächen

Als Aufbauten sind die befestigten Flächen, die Brücken und die Vegetation der städtischen Freizeitparks Haus Rott, Rotter See und Stadtteilpark Lahnstraße sowie der Park- und Grünanlagen > 1.000 m² erfasst.

Die Vegetation ist in einem Festwert je Anlage bilanziert.

Die Anlage Auf dem Schellerod befindet sich überwiegend auf nicht städtischen Grundstücken, daher sind Aufbauten und Vegetation nicht bilanziert. Die Errichtung erfolgte durch die Bahn als Ausgleichsmaßnahme im Zuge des Ausbaus der ICE-Trasse.

1.2.1.2 Ackerland

Wirtschaftswege werden unter der Bilanzposition 1.2.3 „Infrastrukturvermögen“ ausgewiesen.

Ackerland wird sowohl als Tausch- und Ausgleichsfläche als auch für Entwicklungsmaßnahmen erworben.

Sachanlagen		Buchwert 31.12.18 EUR	Zu-/Abgänge 2019 EUR	Ab- schreibung 2019 EUR	Buchwert 31.12.19 EUR	Veränderung EUR
2.1.2	Ackerland	6.547.391,92	-141.280,62	0,00	6.406.111,30	-141.280,62

Im Haushaltsjahr 2019 erfolgten aufgrund von Nutzungsänderungen einige Umgliederungen von Grundstücksflächen in andere Bilanzpositionen.

1.2.1.3 Wald, Forsten

Die Aufbauten der städtischen Waldflächen umfassen die befestigten Wege und Flächen, die Brücken sowie die Volieren und Gehege für den Tierbestand und die Unterstände im Wald- und im Hirschpark.

Sachanlagen		Buchwert 31.12.18 EUR	Zu- /Abgänge 2019 EUR	Ab- schreibung 2019 EUR	Buchwert 31.12.19 EUR	Veränderung EUR
2.1.3	Wald, Forsten	1.080.468,55	0,00	-21.806,96	1.058.661,59	-21.806,96

1.2.1.4 Sonstige unbebaute Grundstücke

In dieser Bilanzposition sind insbesondere Erbpachtgrundstücke sowie sonstige unbebaute Grundstücke aktiviert.

Sachanlagen		Buchwert 31.12.18 EUR	Zu-/Abgänge 2019 EUR	Ab- schreibung 2019 EUR	Buchwert 31.12.19 EUR	Veränderung EUR
2.1.4	Sonstige unbebaute Grundstücke	17.209.496,09	2.020.332,79	0,00	19.229.828,88	2.020.332,79

Bei den Erbpachtgrundstücken wird eine Minderung des Bodenwertes vorgenommen, wenn der tatsächliche Pachtzins aufgrund unzureichender Wertsicherungsklauseln unterhalb des marktüblichen Pachtzinses liegt.

Grundstücke, die kurzfristig zur Veräußerung vorgesehen sind, sind in der Bilanzposition 2.1 „Vorräte“ des Umlaufvermögens nachzuweisen.

In 2019 wurden insbesondere Liegenschaften zur strategischen Entwicklung für den sozialen Wohnungsbau von der Bundesanstalt für Immobilienaufgaben für rd. 2 Mio. Euro erworben.

1.2.1.5 Bebaute Grundstücke und grundstücksgleiche Rechte

1.2.1.6 Kinder- und Jugendeinrichtungen

In dieser Bilanzposition sind die städtischen Kindertageseinrichtungen und sonstigen Kinder- und Jugendeinrichtungen einschließlich der Außenanlagen erfasst.

Auch eine geringe Anzahl von Spielgeräten in den Außenanlagen angemieteter Kindertagesstätten wird zur einheitlichen Bilanzierung an dieser Stelle geführt.

Sachanlagen		Buchwert 31.12.18 EUR	Zu-/Abgänge 2019 EUR	Ab- schreibung 2019 EUR	Buchwert 31.12.19 EUR	Veränderung EUR
2.2.1	Kinder- und Jugendeinrichtungen	25.732.097,82	989.089,89	-783.047,26	25.938.140,45	206.042,63

Der Zugang beinhaltet im Wesentlichen die Aktivierung der fertiggestellten Kindertagesstätte Zur Grube Versöhnung mit rd. 550.000 Euro, das zugehörige Grundstück wurde mit einem Wert von rd. 200.000 Euro aus den Bilanzpositionen „Sonstige Grünflächen“ und „Sonstige unbebaute Grundstücke“ umgebucht. Daneben wurden diverse kleine Investitionen in Schallschutzmaßnahmen und Spielgeräte abgeschlossen.

1.2.1.7 Schulen

Sachanlagen		Buchwert 31.12.18 EUR	Zu-/Abgänge 2019 EUR	Ab- schreibung 2019 EUR	Buchwert 31.12.19 EUR	Veränderung EUR
2.2.2	Schulen	94.672.693,49	2.342.623,86	-3.673.871,19	93.341.446,16	-1.331.247,33

In dieser Bilanzposition sind die städtischen Schulen einschließlich der zugehörigen Turn- und Sporthallen aktiviert.

Die Zugänge 2019 resultieren vorwiegend aus der Neugestaltung der Platzfläche vor der Dreifachsporthalle der Gesamtschule Sieglar (rd. 320.000 Euro) und den Investitionen in die Grundschule Blücherstraße einschließlich der Erweiterung der Trogata in Höhe von rd.1,9 Mio. Euro.

1.2.1.8 Wohnbauten

Dieser Bilanzposition sind die städtischen Wohnhäuser und die Unterbringungs-einrichtungen für Obdachlose, Aussiedler und Asylbewerber zugeordnet.

Sachanlagen		Buchwert 31.12.18 EUR	Zu- /Abgänge 2019 EUR	Ab- schreibung 2019 EUR	Buchwert 31.12.19 EUR	Veränderung EUR
2.2.3	Wohnbauten	10.928.600,01	3.774.556,51	-426.767,60	14.276.388,92	3.347.788,91

2019 wurden verschiedene Gebäude, insbesondere im Bereich der Fußgängerzone, angekauft.

1.2.1.9 Sonstige Dienst-, Geschäfts- und Betriebsgebäude

Hier sind alle Gebäude zu aktivieren, die keiner der vorhergehenden Nutzungsarten zuzuordnen sind. Dazu gehören unter anderem das Rathaus und der Bauhof sowie Museen, Mehrzweckhallen, Bürgerhäuser etc.

Sachanlagen		Buchwert 31.12.18 EUR	Zu-/Abgänge 2019 EUR	Ab- schreibung 2019 EUR	Buchwert 31.12.19 EUR	Veränderung EUR
2.2.4	Sonstige Dienst-, Geschäfts- und Betriebsgebäude	43.655.374,32	246.787,81	-1.231.587,17	42.670.574,96	-984.799,36

Die Zugänge resultieren im Wesentlichen aus Investitionen im und rund um das Rathaus (Klimatisierung, Fraktionseingang, Rathausvorplatz) sowie der Aktivierung des neuen Streusalzsilos am Bauhof. Das in dieser Bilanzposition geführte Haus Rott wurde in 2019 veräußert.

1.2.2 Infrastrukturverögen

1.2.2.1 Grund und Boden des Infrastrukturvermögens

In dieser Bilanzposition sind die Werte des Grund und Bodens der städtischen Straßen, Wege und Plätze und des sonstigen Infrastrukturvermögens ausgewiesen.

2019 wurden verschiedene Grundstücke für den Straßenbau erworben.

Sachanlagen		Buchwert 31.12.18 EUR	Zu-/Abgänge 2019 EUR	Ab- schreibung 2019 EUR	Buchwert 31.12.19 EUR	Veränderung EUR
2.3.1	Grund und Boden des Infrastruktur- vermögens	54.018.453,58	104.946,07	0,00	54.123.399,65	104.946,07

1.2.2.2 Brücken und Tunnel

Sachanlagen		Buchwert 31.12.18 EUR	Zu- /Abgänge 2019 EUR	Ab- schreibung 2019 EUR	Buchwert 31.12.19 EUR	Veränderung EUR
2.3.2	Brücken und Tunnel	1.397.192,45	0,00	-33.488,63	1.363.703,82	-33.488,63

1.2.2.3 Gleisanlagen mit Streckenausrüstung und Sicherheitsanlagen

Es befinden sich keine werthaltigen Gleisanlagen in städtischem Eigentum.

1.2.2.4 Entwässerungs- und Abwasserbeseitigungsanlagen

Die Abwasserbeseitigung wurde aus dem städtischen Haushalt in den Abwasserbetrieb AöR ausgegliedert.

1.2.2.5 Straßennetz mit Wegen, Plätzen und Verkehrslenkungsanlagen

In dieser Bilanzposition sind die Werte der städtischen Straßen, Wege und Plätze sowie der Verkehrslenkungsanlagen und der Straßen-, Verkehrs- und Radwegebekanntmachung nachgewiesen.

Sachanlagen		Buchwert 31.12.18 EUR	Zu- /Abgänge 2019 EUR	Ab- schreibung 2019 EUR	Buchwert 31.12.19 EUR	Veränderung EUR
2.3.5	Straßennetz mit Wegen, Plätzen und Verkehrslenkungs- anlagen	98.019.965,62	3.070.525,04	-6.569.627,10	94.520.863,56	-3.499.102,06

2019 wurden insbesondere weitere Teilbereiche im Projekt Ziti fertiggestellt sowie Investitionen in verschiedene Straßenabschnitte aktiviert.

1.2.2.6 Sonstige Bauten des Infrastrukturvermögens

In diese Bilanzposition sind die Vermögensgegenstände des Infrastrukturvermögens einzuordnen, die nicht unter den zuvor genannten Bilanzposten anzusetzen sind.

Hierunter fallen z.B. Brunnenanlagen, Lärmschutzwände und -wälle und Hochwasserschutzanlagen. 2019 wurden Unterflurglascontainer für rd. 50.000 Euro sowie Info-Stelen und Sitzblöcke in der Fußgängerzone für rd. 40.000 in dieser Bilanzposition aktiviert.

Sachanlagen		Buchwert 31.12.18 EUR	Zu- /Abgänge 2019 EUR	Ab- schreibung 2019 EUR	Buchwert 31.12.19 EUR	Veränderung EUR
2.3.6	Sonstige Bauten des Infrastruktur- vermögens	3.355.649,97	88.277,64	-99.695,56	3.344.232,05	-11.417,92

1.2.3 Bauten auf fremdem Grund und Boden

Hier sind die Fahnenmasten auf dem Kreisel an der EL 332 bilanziert - diese wurden 2019 erneuert - und seit 2010 auch die Außentreppenanlage Zum Discholls, die im Zusammenhang mit dem Fischereimuseum auf dem Stadtgebiet Niederkassel errichtet wurde und für die die Stadt gemäß einer Verwaltungsvereinbarung unterhaltungspflichtig ist. 2016 ist die Fahrradabstellanlage im Parkhaus Stadthalle hinzugekommen. 2017 wurde hier die Feuerwehrezufahrt Camp Spich aktiviert.

Sachanlagen		Buchwert 31.12.18 EUR	Zu- /Abgänge 2019 EUR	Ab- schreibung 2019 EUR	Buchwert 31.12.19 EUR	Veränderung EUR
2.4	Bauten auf fremden Grund und Boden	102.471,69	12.662,67	-6.435,54	108.698,82	6.227,13

1.2.4 Kunstgegenstände, Kulturdenkmäler

Die städtischen Exponate des Bilderbuchmuseums in der Burg Wissem, einige Kunstgegenstände im Rathaus und den Nebenstellen sowie die Erinnerungswerte für die Bau- und Bodendenkmäler werden in dieser Bilanzposition geführt. Auch der Kunstbesitz der Stiftung Illustration und der Stiftung Stadt- und Industriegeschichte ist hier enthalten.

Sachanlagen		Buchwert 31.12.18 EUR	Zu- /Abgänge 2019 EUR	Ab- schreibung 2019 EUR	Buchwert 31.12.19 EUR	Veränderung EUR
2.5	Kunstgegenstände, Kulturdenkmäler	5.084.717,01	53.409,03	0,00	5.138.126,04	53.409,03

1.2.5 Maschinen und technische Anlagen, Fahrzeuge

Diese Bilanzposition umfasst alle Maschinen, technischen Anlagen und Fahrzeuge. Einsatzbereiche sind insbesondere die Feuerwehr und der Bauhof.

Sachanlagen		Buchwert 31.12.18 EUR	Zu- /Abgänge 2019 EUR	Ab- schreibung 2019 EUR	Buchwert 31.12.19 EUR	Veränderung EUR
2.6	Maschinen und technische Anlagen, Fahrzeuge	5.092.377,01	841.218,35	-790.297,21	5.143.298,15	50.921,14

1.2.6 Betriebs- und Geschäftsausstattung

Zur Betriebs- und Geschäftsausstattung gehören die Einrichtungsgegenstände aller städtischen Einrichtungen, unter anderem auch Spielsachen der Kindertagesstätten oder Werkzeuge und Geräte des Bauhofs.

Es handelt sich um eine Sammelposition für alle beweglichen Vermögensgegenstände, die nicht einer anderen Bilanzposition zuzuordnen sind.

Sachanlagen		Buchwert 31.12.18 EUR	Zu- /Abgänge 2019 EUR	Ab- schreibung 2019 EUR	Buchwert 31.12.19 EUR	Veränderung EUR
2.7	Betriebs- und Geschäftsausstattung	5.926.786,82	1.642.503,98	-1.682.953,84	5.886.336,96	-40.449,86

Für die im gesamten Stadtgebiet vorkommenden Abfallbehälter, Bänke und Tische sowie Poller, Pfosten und Findlinge wurde unabhängig von ihrem Standort in der Eröffnungsbilanz ein Festwert „Außenmobiliar“ gebildet, der ebenfalls unter dieser Bilanzposition eingestellt ist. Der Festwert wird seit dem 01.01.2012 über 10 Jahre aufgelöst, die jährliche Abschreibung beträgt rd. 95.000 Euro. Die zuvor im Festwert bilanzierten Vermögensgegenstände werden seit 2012 einzeln erfasst.

1.2.7 Geleistete Anzahlungen, Anlagen im Bau

Hier sind geleistete Anzahlungen oder Anschaffungs- und Herstellungskosten für noch nicht betriebsbereite Vermögensgegenstände des Sachanlagevermögens zu erfassen. Es handelt sich dabei um die zum Bilanzstichtag bereits begonnenen, aber noch nicht abgeschlossenen Investitionsmaßnahmen der Stadt.

Bei „Betriebsbereitschaft“ sind die Anlagen in die entsprechende Bilanzposition umzugliedern. Zu diesem Zeitpunkt beginnt auch die Abschreibung der Anlagen.

Sachanlagen		Buchwert 31.12.18 EUR	Zu-/Abgänge 2019 EUR	Ab- schreibung 2019 EUR	Buchwert 31.12.19 EUR	Veränderung EUR
2.8	Geleistete Anzahlungen, Anlagen im Bau	6.444.492,16	-357.936,04	0,00	6.086.556,12	-357.936,04

1.3 Finanzanlagen

Als Finanzanlagen sind die auf Dauer erworbenen Anteile an Unternehmen und Einrichtungen sowie Ausleihungen zu bilanzieren.

Finanzanlagen		Buchwert 31.12.18 EUR	Zu-/Abgänge 2019 EUR	Ab- schreibung 2019 EUR	Buchwert 31.12.19 EUR	Veränderung EUR
3.1	Anteile an verbundenen Unternehmen	96.292.001,00	0,00	0,00	96.292.001,00	0,00
3.2	Beteiligungen	124.719,14	0,00	0,00	124.719,14	0,00
3.3	Sondervermögen	0,00	0,00	0,00	0,00	0,00
3.4	Wertpapiere des Anlagevermögens	1.911.104,45	674.437,84	0,00	2.585.542,29	674.437,84
3.5.1	Ausleihungen an verbundene Unternehmen	0,00	0,00	0,00	0,00	0,00
3.5.2	Ausleihungen an Beteiligungen	0,00	0,00	0,00	0,00	0,00
3.5.3	Ausleihungen an Sondervermögen	0,00	0,00	0,00	0,00	0,00
3.5.4	Sonstige Ausleihungen	1.403.903,12	1.129.889,73	0,00	2.533.792,85	1.129.889,73
Summe		99.731.727,71	1.804.327,57	0,00	101.536.055,28	1.804.327,57

1.3.1 Anteile an verbundenen Unternehmen

Es handelt sich um die Anteile an Unternehmen und Einrichtungen, die in der Absicht einer dauernden Verbindung gehalten werden und bei denen die Stadt einen beherrschenden Einfluss ausübt. Diese Position beinhaltet dementsprechend die Anteile der Stadt Troisdorf an der

- TroiKomm GmbH [Ertragswert] 100,00 %
- AöR Abwasserbetrieb Troisdorf [Substanzwert] 100,00 %

Die Bewertung der TroiKomm GmbH beinhaltet die von der Verwaltungs- und Beteiligungsgesellschaft gehaltenen Anteile an der

- Stadtwerke Troisdorf GmbH [Ertragswert] 60,00 %
- TroPark GmbH [Ertragswert] 100,00 %
- Industriepark Troisdorf GmbH [Ertragswert] 100,00 %
- öPA Verkehrsgesellschaft mbH [Substanzwert] 100,00 %
- AGGUA Troisdorf GmbH [Substanzwert] 100,00 %
- Trowista GmbH [Ertragswert] 24,20 %
- Beteiligungsgesellschaft Bonn/Rhein-Sieg mbH [Ertragswert] 16,66 %

Ergänzende Angaben zu den Beteiligungen gemäß § 45 II Nr. 10 KomHVO NRW in Verbindung mit § 271 I HGB sind dem Anhang als Anlage beigelegt.

Ohne Wertansatz bleiben die Anteile am

- Deichverband Untere Sieg und am
- Aggerverband.

Gem. Handreichungen des Innenministeriums sind Anteile an öffentlich-rechtlichen Körperschaften u.a. auf der Grundlage des Gesetzes über Wasser- und Bodenverbände (Wasserverbandsgesetz - WVG) nicht zu bilanzieren. Hierzu gehört auch der Deichverband Untere Sieg. Begründet wird dieses Bilanzierungsverbot mit der Tatsache, dass der Verband als Aufgabenträger an die Stelle der Gemeinden und Gemeindeverbände tritt und nicht lediglich Aufgaben für die Gemeinde wahrnimmt.

Der Deichverband weist in seinem Jahresabschluss zum 31.12.2019 ein Eigenkapital von rd. 1,78 Mio. Euro aus, das sich überwiegend aus dem Substanzwert der Deiche und einiger Betriebsvorrichtungen ergibt.

Die Stadt Troisdorf ist alleiniges Mitglied des Deichverbands Untere Sieg.

Auch der Aggerverband ist ein Wasserverband, die Stadt Troisdorf ist hier mit 122 von 10.000 Mitgliedsanteilen vertreten.

Mit einem Erinnerungswert von 1 Euro wurde der städtische Anteil am

- Volkshochschulzweckverband Troisdorf und Niederkassel angesetzt.

1.3.2 Beteiligungen

Als Beteiligung sind alle Anteile der Gemeinde einzuordnen, die in der Absicht gehalten werden, eine dauernde Verbindung zu dem entsprechenden Unternehmen herzustellen.

Die Beteiligung an einem Zweckverband ist grundsätzlich vergleichbar mit der Beteiligung an einem privatrechtlichen Unternehmen. Der Unterschied besteht lediglich in der öffentlich-rechtlichen Organisationsform. Die Beteiligungen sind nach der Eigenkapitalspiegelmethode mit dem anteiligen Eigenkapital bewertet. Die in 2017 erworbenen Anteile an der d-NRW AöR werden in Höhe der geleisteten Stammkapitaleinlage von 1.000 Euro ausgewiesen.

Für die Stadt Troisdorf sind hier folgende Anteile bilanziert:

- | | |
|---|---------|
| • Trowista GmbH | 24,20 % |
| • Zweckverband Industriemeisterschule Troisdorf | 50,00 % |
| • Zweckverband civitec | 2,94 % |
| • d-NRW AöR (Stammkapitaleinlage in Höhe von 1.000 €) | 0,81 % |

1.3.3 Sondervermögen

Als Sondervermögen sind nur die Einrichtungen nach § 97 GO NRW auszuweisen, die wirtschaftlich und organisatorisch selbständig sind und eigene Haushaltsplanungen und Jahresabschlüsse erstellen.

Dazu zählen insbesondere die Eigenbetriebe nach § 114 GO NRW und die eigenbetriebsähnlichen Einrichtungen nach § 107 Abs. 2 GO NRW sowie die rechtlich selbständigen Stiftungen. Die Stadt Troisdorf führt keine Einrichtungen nach der Eigenbetriebsverordnung oder rechtlich selbständige Stiftungen. Es ist daher kein Sondervermögen zu bilanzieren.

1.3.4 Wertpapiere des Anlagevermögens

Zu den Wertpapieren des Anlagevermögens gehören alle Kapitalanlagen, die nicht den vorhergehenden Bilanzpositionen zuzuordnen sind, aber dauernd der Gemeinde dienen sollen.

Die ursprünglich nach dem Gesetz zur Errichtung von Fonds für die Versorgung in Nordrhein-Westfalen (Versorgungsfondsgesetz - EfoG) im KVR-Fond angesparten Beträge wurden mit Ihrem Wert zum Bilanzstichtag 31.12.2007 hier zugeordnet.

Der Ankauf zusätzlicher Anteile seit dem 01.01.2008 ist mit den Anschaffungskosten bilanziert. 2018 hat die Stadt einen Abfindungsbetrag für Erstattungsansprüche bei Pensionen in Höhe von rd. 674.437,84 Euro im Rahmen des Versorgungs-Lastenteilungs-Staatsvertrages erhalten. Der Betrag wurde seitens der Versorgungskasse direkt in den KVR-Fonds eingelegt. Eine entsprechende Regelung ergibt sich aus § 31 der Satzung der Versorgungskasse.

Außerplanmäßige Abschreibungen wegen voraussichtlich dauernder Wertminderung waren bisher nicht erforderlich. Dem Buchwert zum 31.12.2019 in Höhe von 2.585.542,29 Euro steht ein Kurswert von 2.906.400,98 Euro gegenüber.

1.3.5 Ausleihungen

Ausleihungen sind langfristige Forderungen, die durch die Hingabe von Kapital erworben wurden. Dazu gehören die von der Stadt vergebenen Darlehen, die Geschäftsanteile an Genossenschaften sowie die Geldanlagen der Stiftungen. Ausleihungen an verbundene Unternehmen, Beteiligungen und Sondervermögen bestehen zum 31.12.2019 nicht.

• Arbeitgeberdarlehen	163,73 Euro
• Wohnungsbaudarlehen für kinderreiche Familien	176.691,43 Euro
• Wohnungsbaudarlehen Mietfamilienheime	60.127,69 Euro
Summe Darlehen	236.982,85 Euro
• Gemeinnützige Wohnungsbaugenossenschaft Troisdorf eG	310,00 Euro
• VR-Bank Rhein-Sieg eG	500,00 Euro
• BürgerEnergie Rhein-Sieg eG	1.000,00 Euro
Summe Genossenschaftsanteile	1.810,00 Euro
• Stiftung Kopp	105.768,30 Euro
• Stiftung Altenhilfe	273.000,00 Euro
• Stiftung zur Milderung der Altersarmut	1.221.231,70 Euro
• Stiftung Illustration	555.000,00 Euro
• Stiftung Stadt- und Industriegeschichte	140.000,00 Euro
Summe Stiftungen	2.295.000,00 Euro
Summe sonstige Ausleihungen	2.533.792,85 Euro

2 Umlaufvermögen

2.1 Vorräte

Roh-, Hilfs- und Betriebsstoffe sowie Waren spielen im kommunalen Bereich eine untergeordnete Rolle. Bilanziert sind der Silobestand Streusalz des Bauhofes und die Bestände des Museumsshops.

Gegenüber den Vorjahren ist der Warenbestand des Museumsshops erhöht, weil 60 Illustrationen für das Bilderbuchmuseum durch die Stadt Troisdorf erworben wurden und zu Gunsten der Stiftungen Wilhelm Alsleben und Stiftung Illustration von ihr vorfinanziert wurden. Die Illustrationen werden im Warenbestand der Stadt Troisdorf geführt bis durch die Stiftung Wilhelm Alsleben der Kaufpreis bezahlt wurde.

In dieser Position sind auch die Grundstücke zur kurzfristigen Veräußerung zu führen. In 2019 wurden Grundstücke des Umlaufvermögens im Wert von rd. 7,6 Mio. Euro veräußert. Dabei konnte saldiert ein Gewinn von rd. 7,5 Mio. Euro erzielt werden.

Die Verkäufe stehen im Wesentlichen im Zusammenhang mit dem Neubaugebiet in Troisdorf Eschmar.

Die Vorräte setzen sich wie folgt zusammen:

Bezeichnung	Bilanzansatz
Silobestand Streusalz Bauhof	31.124,74 €
Waren Museumsshop	37.825,92 €
Grundstücke zur Veräußerung	7.231,54 €
Summe	76.182,20 €

2.2 Forderungen und sonstige Vermögensgegenstände

Forderungen und sonstige Vermögensgegenstände sind zum Nennwert unter Abzug gebotener Wertberichtigungen angesetzt. Zu den öffentlich-rechtlichen Forderungen werden die Gebührenforderungen, Beitragsforderungen, Steuerforderungen, die Forderungen aus Transferleistungen und die sonstigen öffentlich-rechtlichen Forderungen in der Bilanz gesondert ausgewiesen.

Der Ausweis der debitorischen Kreditoren erfolgt weiterhin unter der entsprechenden Forderungsart.

Forderungsspiegel

	Gesamt- betrag 2019	mit einer Restlaufzeit von			Gesamt- betrag 2018
		bis zu 1 Jahr	1 bis 5 Jahre	mehr als 5 Jahre	
	EUR	EUR	EUR	EUR	EUR
	1	2	3	4	5
1 Öffentl.-rechtl. Forderungen und Forderungen aus Transferleistungen	16.954.919,51	15.144.670,46	626.710,05	1.183.539,00	18.908.759,82
1.1 Gebühren	1.976.563,92	1.963.019,42	13.544,50	0,00	1.751.995,06
1.2 Beiträge	912.204,15	329.100,00	583.104,15	0,00	991.974,28
1.3 Steuern	7.031.005,95	7.027.594,95	3.411,00	0,00	9.011.664,81
1.4 Forderungen aus Transferleistungen	4.901.907,13	4.883.262,27	18.644,86	0,00	5.141.348,06
1.5 Sonstige öffentlich-rechtliche Forderungen	2.133.238,36	941.693,82	8.005,54	1.183.539,00	2.011.777,61
2 Privatrechtliche Forderungen	1.136.985,49	1.133.196,09	3.789,40	0,00	1.065.615,30
3 Summe aller Forderungen	18.091.905,00	16.277.866,55	630.499,45	1.183.539,00	19.974.375,12
Nachrichtlich: Sonstige Vermögensgegenstände	274,00				2.829,66
Forderungen und sonstige Vermögensgegenstände	18.092.179,00				19.977.204,78

2.2.1 Öffentlich-rechtliche Forderungen

Zu den öffentlich-rechtlichen Forderungen gehören Gebührenforderungen, Beitragsforderungen, Steuerforderungen, Forderungen aus Transferleistungen (insb. Zahlungen im Finanzausgleich, Zuweisungen und Zuschüsse sowie die Erstattung und Rückzahlung von sozialen Leistungen) und sonstige öffentlich-rechtliche Forderungen, wie zum Beispiel Bußgelder, Säumniszuschläge und Ähnliches.

Bei der Gewerbesteuer und den Nachforderungszinsen waren im Haushaltsjahr 2019 Forderungen in Höhe von rd. 10,1 Mio. Euro gemäß vorliegenden Mitteilungen der Finanzbehörden auszusetzen. Diese sind im Forderungsbestand nicht enthalten.

Darüber hinaus werden bei den öffentlich-rechtlichen Forderungen pauschale Wertberichtigungen in Höhe von rd. 2,1 Mio. Euro vorgenommen.

Bei den Forderungen mit einer Restlaufzeit größer einem Jahr handelt es sich in der Regel um gestundete Beträge, die in gleichmäßigen Raten gezahlt und angemessen verzinst werden.

Die sonstigen öffentlich-rechtlichen Forderungen beinhalten auch die Erstattungsansprüche für Pensionen gegenüber Dritten. Diese sind mit einer Restlaufzeit größer 5 Jahre abgebildet.

2.2.2 Privatrechtliche Forderungen

Bei den offenen privatrechtlichen Forderungen handelt es sich überwiegend um offene Verpflegungskostenbeiträge der Kindertagesstätten und Ganztageseinrichtungen sowie Miet- und Erbpachtrückstände. Es wurden Wertberichtigungen in Höhe von 322.300,00 Euro vorgenommen.

2.2.3 Sonstige Vermögensgegenstände

In den sonstigen Vermögensgegenständen sind Forderungen gegenüber Mitarbeitern in Höhe von 274,00 Euro enthalten.

2.3 Liquide Mittel / Finanzrechnung

Die Finanzrechnung des Jahres 2019 schließt mit einem Gesamtbestand an liquiden Mitteln in Höhe von **25.147.288,71 Euro** ab.

Die Einzahlungen aus Investitionstätigkeit für 2019 betragen 18.687.870,27 Euro. Davon entfallen auf die Investitionszuweisungen vom Land 3,1 Mio. Euro, die Investitionspauschale 3,1 Mio. Euro, die Schul- und Sportpauschale 0,8 Mio. Euro, sonstige Investitionszuschüsse 0,1 Mio. Euro, auf Einzahlungen aus Beträge und ähnlichen Entgelten 1,9 Mio. Euro und auf Einzahlungen aus der Veräußerung von Sachanlagen 9,5 Mio. Euro.

Die Auszahlungen aus Investitionstätigkeit betragen 18.686.172,96 Euro. Insbesondere wurden in den Erwerb von unbebauten bzw. bebauten Grundstücken 3,4 Mio. Euro, den Erwerb von beweglichen Vermögensgegenständen 2,9 Mio. Euro, die Herstellung von Hochbaumaßnahmen (insbesondere Investitionen in Feuerwehrgerätehaus Müllekothen, Grundschule Blücherstraße, Gesamtschule Edith-Stein-Str., in die Gestaltung des Kultur- und Sportforums Sieglar, in verschiedene Sonnen- und Lärmschutzmaßnahmen in Kita und Trogata) 6,5 Mio. Euro, die Herstellung von Tiefbaumaßnahmen (insbesondere Straßenbau) 3,7 Mio. Euro und den Erwerb von Finanzanlagen 1,9 Mio. Euro (KVR-Fonds und für die Stiftung Altersarmut) investiert.

Auf den Giro- und Anlagekonten der Stadt sind zum 31.12.2019 folgende Bestände durch Saldenbestätigung der Banken nachgewiesen:

Lfd. Nr.	Name	Art	Bilanzansatz
100	Kreissparkasse Köln	Giro	520.024,98 €
120	Kreissparkasse Köln	Scheckkonto Amt 50	42.021,10 €
200	VR-Bank Rhein-Sieg	Giro	1.393.059,60 €
210	VR-Bank Rhein-Sieg	Giro	16.304,62 €
230	VR-Bank Rhein-Sieg	Zahlung EC-Karten Amt 41	25.013,11 €
357	Alte Leipziger Lebensversicherung a. G.	Festgeld	5.260,06 €
358	Internationales Bankhaus Bodensee	Festgeld	5.000.000,00 €
359	Hamburg Commercial Bank AG	Kündigungsgeld	17.500.000,00 €
Giro und Geldanlagen Stadt Troisdorf			24.501.683,47 €

Der Bestand der Barkassen und die Bestände der Hand- und Wechselgeldvorschüsse stellen sich zum 31.12.2019 wie folgt dar:

Lfd. Nr.	Name	Art	Bilanzansatz
400	Barkasse Stadtkasse 1	Barkasse	14.239,31 €
404	Barkasse Stadtkasse 2	Barkasse	100,00 €
530	Vollziehungsbeamter	Hand-/Wechselgeldvorschuss	100,00 €
540	Vollziehungsbeamter	Hand-/Wechselgeldvorschuss	100,00 €
610	Geldannahmestelle 30	Hand-/Wechselgeldvorschuss	50,00 €
612	Geldannahmestelle 30	Hand-/Wechselgeldvorschuss	50,00 €
613	Geldannahmestelle 30	Hand-/Wechselgeldvorschuss	50,00 €
615	Geldannahmestelle 30	Hand-/Wechselgeldvorschuss	50,00 €
621	Geldannahmestelle 32	Hand-/Wechselgeldvorschuss	50,00 €
624	Geldannahmestelle 32	Hand-/Wechselgeldvorschuss	50,00 €
627	Geldannahmestelle 30	Hand-/Wechselgeldvorschuss	50,00 €
634	Geldannahmestelle 45	Hand-/Wechselgeldvorschuss	50,00 €
642	Geldannahmestelle 50	Hand-/Wechselgeldvorschuss	100,00 €
645	Geldannahmestelle 50	Hand-/Wechselgeldvorschuss	50,00 €
646	Geldannahmestelle 50	Hand-/Wechselgeldvorschuss	35,00 €
656	Handvorschuss	Hand-/Wechselgeldvorschuss	100,00 €
667	Wechselgeldvorschuss	Hand-/Wechselgeldvorschuss	2.688,50 €
668	Wechselgeldvorschuss	Hand-/Wechselgeldvorschuss	50,00 €
700	Zahlstelle 30	Hand-/Wechselgeldvorschuss	900,00 €
710	Zahlstelle 34	Hand-/Wechselgeldvorschuss	700,00 €
720	Zahlstelle 41	Hand-/Wechselgeldvorschuss	250,00 €
730	Zahlstelle 42	Hand-/Wechselgeldvorschuss	100,00 €
740	Zahlstelle 42	Hand-/Wechselgeldvorschuss	100,00 €
780	Zahlstelle Archiv	Hand-/Wechselgeldvorschuss	50,00 €
Vorschüsse und Zahlstellen Stadt Troisdorf			20.162,81 €

Die liquiden Mittel der rechtlich unselbständigen Stiftungen sind in der Bilanz mit insgesamt **246.674,13 Euro** auszuweisen. Da diese Mittel einer festgelegten Zweckbindung unterliegen und die Stadt über diese Mittel nur in Übereinstimmung mit dem Stifterwillen verfügen darf, sind auf der Passivseite der Bilanz Sonderposten in Höhe aller Aktiva der Stiftungen anzusetzen.

Lfd. Nr.	Name	Art	Bilanzansatz
130	Kreissparkasse Köln	Giro Stiftung Altenhilfe	6.757,70 €
240	VR-Bank Rhein-Sieg	Giro Stiftung Altenhilfe	10.201,65 €
Giro Stiftung Altenhilfe			16.959,35 €

Lfd. Nr.	Name	Art	Bilanzansatz
140	Kreissparkasse Köln	Giro Stiftung Illustration	41.455,16 €
Giro Stiftung Illustration			41.455,16 €

Lfd. Nr.	Name	Art	Bilanzansatz
170	Kreissparkasse Köln	Giro Stiftung Stadt- und Industriegeschichte	9.027,08 €
Giro Stiftung Stadt- u. Industriegeschichte			9.027,08 €

Lfd. Nr.	Name	Art	Bilanzansatz
280	VR-Bank Rhein-Sieg	Giro Stiftung zur Milderung der Altersarmut	179.232,54 €
Giro Stiftung Stadt- u. Industriegeschichte			179.232,54 €

Insgesamt 742.405,50 Euro sind als fremde Finanzmittel auszuweisen. Es handelt sich hierbei insbesondere um für Dritte vereinnahmte Beträge, die zum Bilanzstichtag noch nicht weitergeleitet werden konnten und zu diesem Zeitpunkt sachlich nicht zugeordnete Einzahlungen.

Bestand fremde Mittel

Nr.	Name	Saldo bis Datum 31.12.19
3781110	Beistandschaft	16.369,96 €
3781130	Amtshilfeersuchen	12.775,91 €
3781140	Verwaltungsgebühren für den Kreis	3.539,90 €
3781150	Fischereiabgabe RP	828,00 €
3781160	Führungszeugnisse/Gewerbezentralregisterauskünfte	31.266,56 €
3781170	Verbindlichkeiten ggü. Kreis BSHG/SGB	29.762,59 €
3781220	Fundgelder	870,00 €
3781240	Einnahmen durchl. Gelder Klassenfahrten	163.992,81 €
3781250	Ausgabe durchl. Gelder Klassenfahrten	-110.108,93 €
3781310	Einn. für verb. Unt./Beteil. aus Grundstücksverk.	186.360,16 €
3781320	Einn. Für Dritte aus Grundstücksverkaufserlösen	31.436,50 €
3781370	Spenden Mitarbeiter*innen	1.461,85 €
3781390	Eintrittsgelder für Dritte	532,00 €
3782110	Kautionen/Sicherheitsleistungen	58.745,08 €
3789900	Einzahlungen Sammeldebitoren	128.174,83 €
3789950	Verbindl. aus offenen Zahlungen Einzeldebitoren	186.398,28 €
		742.405,50 €

Die Finanzrechnung weist zum 31.12.2019 einen Zugang des Bestandes an eigenen Finanzmitteln um 19.622.349,48 Euro aus. Der Bestand an Liquiditätskrediten beträgt 2.763.280,00 Euro und erhöht sich damit gegenüber 2018 um 996.280,00 Euro. Es handelt sich dabei ausschließlich um Mittel aus dem Förderprogramm „Gute Schule 2020“. Das Land übernimmt Tilgung und Zinsen dieser Kreditaufnahmen.

Insgesamt ergibt sich somit eine Verbesserung von rd. 20,0 Mio. Euro. Die verbesserte Liquiditätslage ist insbesondere auf Mehreinzahlungen bei den Steuereinnahmen zurückzuführen.

3 Aktive Rechnungsabgrenzung

In der aktiven Rechnungsabgrenzung sind alle Ausgaben bilanziell darzustellen, die vor dem Abschlussstichtag geleistet wurden, aber Aufwendungen nach dem Abschlussstichtag darstellen.

Die Investition der Umbaumaßnahme des Gebäudes Schmelzer Weg 13 in eine Kindertagesstätte ist an dieser Stelle zu bilanzieren. Das Gebäude steht im Eigentum der gemeinnützigen Wohnungsbaugenossenschaft. Im Mietvertrag sind entsprechende Gegenleistungsverpflichtungen für die städtische Investition festgelegt. Daneben sind die an freie Träger weitergeleiteten Investitionszuschüsse U3 hier bilanziert. Die Posten werden über die festgelegte Zweckbindungsfrist aufwandswirksam aufgelöst.

Seit 2016 wird auch der Erwerb des Nutzungsrechtes an Stellplätzen im Parkhaus an der Stadthalle hier bilanziert und entsprechend der vereinbarten Nutzungsdauer aufgelöst.

Die sonstigen aktiven Rechnungsabgrenzungen beinhalten im Dezember 2019 geleistete Auszahlungen für Aufwendungen im Januar 2020, insbesondere Mieten, Unterhaltsvorschussgelder, Aufwendungen Asyl, zu leistende Pflegegelder, Aufwandsentschädigungen für Ratsmitglieder und Fraktionszuwendungen.

• Rechnungsabgrenzung für geleistete Zuwendungen	1.846.350,08 Euro
• Rechnungsabgrenzung Stellplatzablösung Stadthalle	741.651,59 Euro
• Beamtenbezüge 01/2020	659.795,93 Euro
• Sonstige Rechnungsabgrenzung	2.067.988,96 Euro
Aktive Rechnungsabgrenzung	5.315.786,56 Euro

PASSIVA**1 Eigenkapital**

Das Eigenkapital stellt die Differenz zwischen den Aktiva und den sonstigen Passiva dar. Die Höhe des Eigenkapitals spiegelt wider, in welchem Umfang die auf der Aktivseite der Bilanz ausgewiesenen Vermögensgegenstände mit selbst erwirtschafteten Mitteln finanziert sind.

Veränderungen des Eigenkapitals korrespondieren in der Regel mit dem Abschluss der Ergebnisrechnung. Im Rahmen des 1. NKF-Weiterentwicklungsgesetzes (NKFWG) wurde darüber hinaus festgelegt, dass Erträge und Aufwendungen aus dem Abgang und der Veräußerung von Vermögensgegenständen des Anlagevermögens direkt mit der Allgemeinen Rücklage zu verrechnen sind. Diese Positionen werden in der Ergebnisrechnung nachrichtlich dargestellt.

Das Eigenkapital ist in die Bilanzposten Allgemeine Rücklage, Sonderrücklagen, Ausgleichsrücklage und Jahresüberschuss/Jahresfehlbetrag zu gliedern.

Übersicht Eigenkapital

	2012 T€	2013 T€	2014 T€	2015 T€	2016 T€	2017 T€	2018 T€	2019 T€
Allgemeine Rücklage	209.462	209.316	209.017	201.331	176.239	174.910	173.913	174.032
Sonder- rücklagen	0	0	0	0	0	0	0	0
Ausgleichs- rücklage	8.030	20.933	8.129	0	0	5.844	13.406	23.921
Jahres- überschuss/ Jahres- fehlbetrag	12.903	-12.804	-15.571	-27.701	5.844	7.562	10.515	10.861
Summe	230.395	217.445	201.575	173.630	182.083	188.316	197.834	208.814

Eigenkapitalspiegel

Bezeichnung	Bestand zum 31.12.2018	Verrechnung des Vorjahres- ergebnisses	Verrechnung mit der allgemeinen Rücklage nach § 44 Abs. 3 KomHVO in 2019	Veränderung der Sonder- rücklage	Jahres- ergebnis des Haushalts- jahres (vor Beschluss über Ergebnisver- wendung)	Bestand zum 31.12.2019
	EUR	EUR	EUR	EUR	EUR	EUR
1.1 Allgemeine Rücklage	173.912.652,79	0,00	118.881,81	0,00		174.031.534,60
1.2 Sonderrücklagen	0,00	0,00		0,00		0,00
1.3 Ausgleichsrücklage	13.405.842,92	10.515.389,04				23.921.231,96
1.4 Jahresüberschuss/ Jahresfehlbetrag	10.515.389,04	-10.515.389,04			10.861.288,31	10.861.288,31
Summe Eigenkapital	197.833.884,75	0,00	118.881,81	0,00	10.861.288,31	208.814.054,87

Nachrichtlich: Ergebnisverrechnungen Vorjahre (§ 96 Abs. 1 Satz 3 GO NRW)

	2016	2017	2018	Saldo
Allgemeine Rücklage (+/-)	0,00	0,00	0,00	0,00
Ausgleichsrücklage (+/-)	5.844.011,12	7.561.831,80	10.515.389,04	23.921.231,96
Summe	5.844.011,12	7.561.831,80	10.515.389,04	23.921.231,96

1.1 Allgemeine Rücklage

Der Bestand der Allgemeinen Rücklage wurde zum 31.12.2018 in Höhe von rd. 173,9 Mio. Euro festgestellt. Durch die direkte Verrechnung von Erträgen und Aufwendungen mit der Allgemeinen Rücklage in Höhe von im Saldo rd. 0,119 Mio. Euro erhöht sich die Allgemeine Rücklage zum 31.12.2019 auf rd. 174,0 Mio. Euro.

1.2 Sonderrücklagen

Als Sonderrücklage sind Zuwendungen zu bilanzieren, bei denen vom Zuwendungsgeber die Bildung eines Sonderpostens zu dem beschafften Vermögensgegenstand und die damit verbundene ertragswirksame Auflösung ausgeschlossen werden.

Nach Verwendung der Mittel ist diese Sonderrücklage ergebnisneutral in die Allgemeine Rücklage umzuschichten.

Bisher hat kein Zuwendungsgeber den Ansatz als Sonderposten ausgeschlossen.

1.3 Ausgleichsrücklage

Der Haushaltsausgleich ist auf der Basis von Ergebnisplan und Ergebnisrechnung darzustellen. Übersteigen die Aufwendungen die Erträge, liegt ein unausgeglichener Haushalt vor.

Der Überschuss bzw. Fehlbetrag der Ergebnisrechnung ist in das Eigenkapital abzuschließen. Der Ausweis eines Fehlbetrages führt so zu einem grundsätzlich durch die Aufsicht zu genehmigenden Eigenkapitalverzehr.

Die Ausgleichsrücklage als gesondert auszuweisender Bestandteil des Eigenkapitals kann für einen "fiktiven" Ausgleich von Ergebnisplan bzw. Ergebnisrechnung herangezogen werden, um überjährige Schwankungen der Ertragskraft auszugleichen.

Ein durch Inanspruchnahme der Ausgleichsrücklage ausgeglichener Haushalt ist nicht genehmigungspflichtig.

Die Ausgleichsrücklage konnte in der Eröffnungsbilanz bis zur Höhe eines Drittels des ermittelten Eigenkapitals bzw. höchstens bis zur Höhe eines Drittels der jährlichen Steuereinnahmen und allgemeinen Zuweisungen im Durchschnitt der drei vorangegangenen Jahre gebildet werden.

Der Ausgleichsrücklage können Jahresüberschüsse durch Beschluss nach § 96 Absatz 1 Satz 2 Gemeindeordnung NRW zugeführt werden, soweit die allgemeine Rücklage einen Bestand in Höhe von mindestens 3 Prozent der Bilanzsumme des Jahresabschlusses der Gemeinde aufweist.

Soweit in den Jahresabschlüssen der letzten drei vorangegangenen Haushaltsjahre aufgrund entstandener Fehlbeträge der Ergebnisrechnung die allgemeine Rücklage reduziert wurde, ist eine Zuführung eines Jahresüberschusses (auch anteilig) an die Ausgleichsrücklage nur zulässig, wenn zunächst die allgemeine Rücklage wieder auf ihren Mindestbestand aufgefüllt wurde.

Der Jahresüberschuss des Haushaltsjahres 2018 in Höhe von 10,5 Mio. Euro wurde der Ausgleichsrücklage zugeführt und führt damit zu einem Bestand per 31.12.2019 in Höhe von 23,9 Mio. Euro.

1.4 Jahresüberschuss/Jahresfehlbetrag – Abschluss der Ergebnisrechnung

Die Ergebnisrechnung des Jahres 2019 schließt mit einem Überschuss von rd. 10,9 Mio. Euro ab. Im Haushalt geplant war ein Überschuss von 1,0 Mio. Euro. Dieser wurde durch Ermächtigungsübertragungen in Höhe von rd. 1,4 Mio. Euro reduziert.

Gegenüber der fortgeschriebenen Planung ergibt sich damit eine Verbesserung der Ergebnisrechnung um rd. 11,3 Mio. Euro.

Pos.	Name	Fortgeschr. Ansatz 2019 Euro	Ergebnis 2019 Euro	Vergleich Plan/Ist Euro
1	Steuern und ähnliche Abgaben	131.285.700,00	140.960.878,83	9.675.178,83
2	+ Zuwendungen und allgemeine Umlagen	44.946.622,00	44.834.054,96	-112.567,04
3	+ Sonstige Transfererträge	4.047.000,00	6.297.254,39	2.250.254,39
4	+ Öffentlich-rechtl. Leistungsentgelte	15.464.458,00	16.505.206,97	1.040.748,97
5	+ Privatrechtliche Leistungsentgelte	4.957.693,00	5.200.365,73	242.672,73
6	+ Kostenerstattungen und Kostenumlagen	3.237.988,00	4.299.473,81	1.061.485,81
7	+ Sonstige ordentliche Erträge	17.481.281,00	18.340.933,13	859.652,13
8	+ Aktivierte Eigenleistungen	60.000,00	110.237,88	50.237,88
9	+/- Bestandsveränderungen	0,00	0,00	0,00
10	Ordentliche Erträge	221.480.742,00	236.548.405,70	15.067.663,70
11	- Personalaufwendungen	-67.975.288,00	-65.422.005,63	2.553.282,37
12	- Versorgungsaufwendungen	-3.700.060,00	-4.995.692,09	-1.295.632,09
13	- Sach- und Dienstleistungen	-37.404.162,00	-35.203.123,23	2.201.038,77
14	- Bilanzielle Abschreibungen	-16.300.000,00	-16.774.392,93	-474.392,93
15	- Transferaufwendungen	-87.920.219,00	-93.148.778,99	-5.228.559,99
16	- Sonstige ordentliche Aufwendungen	-9.337.239,00	-8.652.520,38	684.718,62
17	Ordentliche Aufwendungen	-222.636.968,00	-224.196.513,25	-1.559.545,25
18	Ergebnis der lfd. Verwaltungstätigkeit	-1.156.226,00	12.351.892,45	13.508.118,45
19	+ Finanzerträge	3.494.750,00	1.315.023,49	-2.179.726,51
20	- Zinsen und sonst. Finanzaufwendungen	-2.753.100,00	-2.805.627,63	-52.527,63
21	Finanzergebnis	741.650,00	-1.490.604,14	-2.232.254,14
22	Ordentliches Jahresergebnis	-414.576,00	10.861.288,31	11.275.864,31
23	+ Außerordentliche Erträge	0,00	0,00	0,00
24	- Außerordentliche Aufwendungen	0,00	0,00	0,00
25	Außerordentliches Ergebnis	0,00	0,00	0,00
26	Jahresergebnis	-414.576,00	10.861.288,31	11.275.864,31

Bei den **Steuern und ähnlichen Abgaben** waren Mehrerträge in Höhe von rd. 9,6 Mio. Euro zu verzeichnen. Sie sind vorwiegend auf erhöhte Gewerbesteuereinnahmen zurückzuführen. Gemäß den Ausführungen in den Handreichungen des Innenministeriums sind Steuerveranlagungen für Vorjahre wertaufhellend dem Haushaltsjahr 2019 zugeordnet worden. Die Abgrenzung der Gewerbesteuererträge erfolgt anhand des Messbescheiddatums. In den Gewerbesteuererträgen sind Erträge aus der Veränderung der Wertberichtigung in Höhe von 1,816 Mio. Euro enthalten.

Die Erträge aus **Zuwendungen und allgemeinen Umlagen** erfüllen weitgehend die Planerwartung.

Die **Transfererträge** liegen um rd. 2,25 Mio. Euro höher als veranschlagt, da verstärkt Aufwendungs- und Kostenersatz im Bereich Jugendhilfe geltend gemacht wurde und eine Erstattung Krankenhilfe Asyl aus 2018 eingeflossen ist.

Bei den **öffentlich-rechtlichen** und den **privatrechtlichen Leistungsentgelten** konnten in diversen Bereichen Mehrerträge erzielt werden, die in Summe zu einer Verbesserung von insgesamt rd. 1,28 Mio. Euro geführt haben.

Die **Kostenerstattungen und Kostenumlagen** zeigen eine Plan-IST-Abweichung in Höhe von 1,1 Mio. Euro. Sie sind insbesondere auf den Landesanteil der Kostenerstattung nach dem Unterhaltsvorschussgesetz (70.000 Euro), die Betriebskostenerstattung nach Kibiz (64.000 Euro) sowie verschiedene Personalkostenerstattungen saldiert vom Bund (159.000 Euro) und von Kommunen aus Abfindungszahlungen zu Pensions- und Versorgungsrückstellungen (580.000 Euro) zurückzuführen.

Bei den **sonstigen ordentlichen Erträgen** zeigen sich im Jahresabschluss 2019 Mehrerträge von 0,9 Mio. Euro. Diese ergeben sich aus Mehrerträgen aus der Auflösung von Pensions- und Beihilferückstellungen.

Die **Personal- und Versorgungsaufwendungen** liegen saldiert rd. 1,3 Mio. Euro unter dem Ansatz. Die Einsparungen sind insbesondere auf Engpässe am Arbeitsmarkt und die hierdurch bedingte spätere Nachbesetzung von Stellen zurückzuführen.

Bei den **Sach- und Dienstleistungen** wurden die weiterhin benötigten Ermächtigungen in Höhe von rd. 3,2 Mio Euro nach 2020 übertragen. Insgesamt ergibt sich eine Überschreitung des Ansatzes um rd. 1 Mio. Euro, die aus zusätzlichen Mittelbereitstellungen für Sanierungsmaßnahmen resultiert.

Die **Abschreibungen** erhöhten sich gegenüber der Planung um rd. 0,5 Mio. Euro. Abweichungen zwischen geplanter und tatsächlicher Abschreibung sind auf abweichende Annahmen in der Planung zur zeitlichen Fertigstellung von Anlagen im Bau und zeitlicher Anschaffung von Vermögensgegenständen zurückzuführen. Den Mehraufwendungen stehen Mehrerträge aus der Auflösung von Sonderposten gegenüber.

In der Position **Transferaufwendungen** ergibt sich im Haushalt 2019 ein Mehraufwand von 5,2 Mio. Euro. Dieser ist insbesondere auf erhöhte Transferaufwendungen im Bereich der Jugendhilfe und der Gewerbesteuerumlagen sowie Aufwendungen nach dem Eisenbahnkreuzungsgesetz im Zusammenhang mit dem Umbau der Eisenbahnüberführung Ranzeler Straße zurückzuführen. Die Mehraufwendungen insgesamt konnten zum Teil durch die geringere Beteiligung nach dem Krankenausfinanzierungsgesetz und geringeren Aufwendungen für Leistungen nach dem Asylbewerberleistungsgesetz kompensiert werden.

Das **Finanzergebnis** bleibt hinter den Planerwartungen zurück. Ausbleibende Finanzerträge von rd. 2,2 Mio. Euro werden nicht durch Einsparungen in den Zinsen und sonstigen Finanzaufwendungen (- 52 T€) kompensiert. Ursächlich sind ausbleibende Gewinnausschüttungen der Beteiligung TroiKom.

Hinsichtlich der **Ermächtigungsübertragungen** wird auf die Ergebnisrechnung und die Anlage 4 zum Anhang verwiesen.

2 Sonderposten

Zuwendungen Dritter, die der Anschaffung oder Herstellung von Vermögensgegenständen dienen, sind auf der Passivseite der Bilanz als Sonderposten auszuweisen.

Sofern es sich um abnutzbare Gegenstände des Anlagevermögens handelt, werden die Sonderposten analog zur Abschreibung der Vermögensgegenstände

ertragswirksam aufgelöst und stehen damit der Abschreibungsbelastung im Ergebnishaushalt gegenüber.

Sonderposten	Buchwert 31.12.18 EUR	Zu-/Abgänge 2019 EUR	Auflösung 2019 EUR	Buchwert 31.12.19 EUR	Veränderung EUR
Sonderposten für Zuwendungen	97.582.169,78	3.281.065,55	-4.788.061,59	96.075.173,74	-1.506.996,04
Sonderposten für Beiträge	39.999.455,07	615.012,90	-2.094.561,60	38.519.906,37	-1.479.548,70
Sonderposten für den Gebührenaussgleich	0,00	0,00	0,00	0,00	0,00
Sonstige Sonderposten	21.369.067,99	1.104.112,18	-619.420,66	21.853.759,51	484.691,52
Summe	158.950.692,84	5.000.190,63	-7.502.043,85	156.448.839,62	-2.501.853,22

Sonderposten für den Gebührenaussgleich mussten nicht gebildet werden, da in allen kostenrechenenden Einrichtungen Unterdeckungen auszuweisen waren. Kostenunterdeckungen in den Bereichen Bestattungswesen und Straßenreinigung werden bei einer Neukalkulation vorbehaltlich eines entsprechenden Ratsbeschlusses nicht berücksichtigt. Die Unterdeckungen im Rettungsdienst werden im Rahmen der nächsten Gebührenkalkulation einbezogen:

	2016 TEuro	2017 TEuro	2018* TEuro
Kosten	3.627	3.483	3.325
Erlöse	2.997	3.463	2.508
Über-/Unterdeckung	- 630	- 20	- 817
Kostendeckungsgrad	82,63%	99,42%	75,42%

*2018: Teilausgleich Vorjahre: -216.778 Euro berücksichtigt

2.1 Sonderposten für Zuwendungen

Als Sonderposten für Zuwendungen sind alle erhaltenen Zuweisungen und Zuschüsse für die Beschaffung oder Herstellung von Vermögensgegenständen des Anlagevermögens zu passivieren.

2019 wurden rd. 3,5 Mio. Euro Landeszuweisungen als Sonderposten zugeordnet. Hiervon entfallen rd. 1,8 Millionen Euro auf die Schul-, Sport- und Feuerschutzpauschalen.

Rd. 200.000 Euro wurden ergebnisneutral aufgelöst, z.B. wegen Verkauf des entsprechenden Vermögensgegenstandes.

2.2 Sonderposten für Beiträge

Nach § 44 Abs. 5 KomHVO NRW sind Beiträge für Investitionen ebenfalls als Sonderposten anzusetzen. Ausgewiesen sind die Sonderposten für Straßenbaubeiträge nach dem Kommunalabgabengesetz und dem Baugesetzbuch.

2.3 Sonderposten für den Gebührenaussgleich

Gemäß § 44 Abs. 6 KomHVO NRW sind Kostenüberdeckungen der kostenrechnenden Einrichtungen, die nach § 6 KAG NRW in den vier dem Abrechnungszeitraum folgenden Jahren ausgeglichen werden müssen, als Sonderposten für den Gebührenaussgleich anzusetzen.

Im Jahresabschluss 2019 werden die Betriebskostenabrechnungen bis 2018 berücksichtigt. Die Betriebskostenabrechnungen 2019 werden im Jahresabschluss 2020 abgebildet. Soweit sich Unterdeckungen aus den Betriebskosten-abrechnungen ergeben, sollen diese ausgeglichen werden.

2.4 Sonstige Sonderposten

Ein sonstiger Sonderposten ist insbesondere unentgeltlich überlassenen oder durch Dritte kostenfrei erstellten Gegenständen des Anlagevermögens gegenüberzustellen. Dazu gehören z.B. die durch Dritte im Rahmen von Erschließungsverträgen erstellten Anlagen des Infrastrukturvermögens. Auch die Sonderposten der rechtlich unselbständigen Stiftungen sind hier passiviert.

Sonstige Sonderposten	Buchwert 31.12.18 EUR	Zu-/Abgänge 2019 EUR	Auflösung 2019 EUR	Buchwert 31.12.19 EUR	Veränderung EUR
Sonderposten für Sachleistungen und Ablösen	17.267.293,96	1.007.784,06	-598.776,96	17.676.301,06	409.007,10
Sonderposten Stiftung Altenhilfe	293.108,82	1.289,80	-2.909,33	291.489,29	-1.619,53
Sonderposten Stiftung Kopp	105.768,30	0,00	0,00	105.768,30	0,00
Stiftung zur Milderung der Altersarmut	1.824.209,85	55.574,06	-17.734,37	1.862.049,54	37.839,69
Sonderposten Stiftung Illustration	1.493.431,85	24.441,51	0,00	1.517.873,36	24.441,51
Sonderposten Stiftung Stadt- und Industriegeschichte	337.304,33	1.922,75	0,00	339.227,08	1.922,75
Sonderposten Stiftung Aisleben	47.950,88	13.100,00	0,00	61.050,88	13.100,00
Summe	21.369.067,99	1.104.112,18	-619.420,66	21.853.759,51	484.691,52

3 Rückstellungen

Alle vorhersehbaren Risiken und Verluste, die bis zum Bilanzstichtag entstanden sind, müssen auf der Passivseite der Bilanz berücksichtigt werden.

Für Verpflichtungen, die dem Grunde oder der Höhe nach zum Bilanzstichtag noch nicht genau bekannt sind, sowie für drohende Verluste aus schwebenden Geschäften und Verfahren sind Rückstellungen vorzusehen.

Die Bewertung der sonstigen Rückstellungen erfolgt in Höhe des nach vernünftiger kaufmännischer Beurteilung notwendigen Erfüllungsbetrages.

3.1 Pensionsrückstellungen

Basierend auf den von der Stadt gelieferten Daten hat die Heubeck AG im Auftrag der Rheinischen Versorgungskasse eine versicherungsmathematische Bewertung der Rückstellungen für Pensions- und Beihilfeverpflichtungen zum 31.12.2019 nach § 37 Abs. 1 KomHVO NRW erstellt.

Als Pensions- und Beihilferückstellung wurde jeweils der Teilwert der Verpflichtung ermittelt. Dabei wird eine kalkulatorische Gleichverteilung der Belastungen aus den Pensions- bzw. Beihilfeverpflichtungen über die Dauer des aktiven Dienstverhältnisses beim ersten Dienstherrn angesetzt.

Die wesentlichen Regelungen zur Bewertung von Pensions- und Beihilfeverpflichtungen, die bislang in § 36 GemHVO NRW enthalten waren, finden sich nun in § 37 KomHVO NRW. Die Regelungen blieben dabei weitestgehend unverändert.

Die Bewertung erfolgt mit dem durch § 37 Abs. 1 KomHVO NRW vorgegebenen Rechnungszins von 5,0 % auf Basis der Heubeck-Richttafeln 2018G. Für die Höhe der Versorgung werden die zum 31.12.2019 maßgeblichen Werte in Ansatz gebracht. Dabei wird jeweils der Einbaufaktor gemäß § 5 Abs. 1 LBeamtVG NRW bzw. § 5 Abs. 1 BeamtVG berücksichtigt.

Die versicherungsmathematische Bewertung der Beihilfeverpflichtungen erfolgt auf Grundlage von Kopfschadenstatistiken unter Berücksichtigung eines Altersabhängig steigenden Schadenprofils (Basis: Wahrscheinlichkeitstafeln in der privaten Krankenversicherung 2018, veröffentlicht von der BaFin am 20.12.2019, Geschäftszeichen VA 15-I 5475-Kra-2019/007). Die Bewertung erfolgt unter Verwendung der Statistiken für Zahnbehandlung und Zahnersatz, ambulante und stationäre Pflege aller Pflegegrade jeweils für Beihilfeberechtigte. Das Erstattungs-niveau wird mit 80% der beihilfefähigen Aufwendungen angesetzt.

Art der Rückstellung	Saldo 31.12.2018 EUR	Inanspruch- nahme EUR	Auflösung EUR	Zuführung EUR	Saldo 31.12.2019 EUR
Pensionsrückstellungen	69.345.343,00	-169.387,00	-2.020.544,00	6.282.614,00	73.438.026,00
Beihilferückstellungen	20.466.959,00	-67.210,00	-701.486,00	1.181.247,00	20.879.510,00
Pensions- und Beihilferückstellungen	89.812.302,00	-236.597,00	-2.722.030,00	7.463.861,00	94.317.536,00

3.2 Rückstellungen für Deponien und Altlasten

Zur Ermittlung der notwendigen Rückstellungen nach § 37 Abs. 3 KomHVO NRW wurden die Flächen laut Altlastenkataster auf ihr Gefährdungspotential und die Notwendigkeit der Sanierung eingestuft, sofern entsprechende Untersuchungen vorlagen. Folgende Kategorien wurden gebildet:

- **Keine Gefährdung:**

Die „Altlasten“ wirken sich nicht auf die Umwelt aus, also besteht auch keine Beeinträchtigung des Wertes.

- **Zurzeit keine Maßnahmen:**
Die jetzige Nutzung ist mit den Belastungen vereinbar. Eine Wertminderung ist nicht zu erkennen. Bei Nutzungsänderungen oder in absehbarer Zeit sind hier weitere oder erstmalige Untersuchungen nötig.
- **Maßnahmen bei Änderung:**
Die jetzige Nutzung ist mit den Belastungen vereinbar. Eine Wertminderung ist nicht zu erkennen. Bei Nutzungsänderungen sind hier weitere Untersuchungen nötig.
- **Umweltrelevanz:**
Hier beeinträchtigen die Belastungen die Nutzung, entweder müssen die Flächen saniert oder überwacht werden, oder die Nutzung ist eingeschränkt.
- **Keine Bewertung:**
Es liegen keine ausreichenden Informationen für eine Bewertung der Flächen vor.

In der Regel erfolgt die bilanzielle Berücksichtigung durch eine Minderung des Bodenwertes. Besteht voraussichtlich die Notwendigkeit einer Sanierung, werden entsprechende Rückstellungen angesetzt.

Art der Rückstellung	Saldo 31.12.2018 EUR	Inanspruch- nahme EUR	Auflösung EUR	Zuführung EUR	Saldo 31.12.2019 EUR
Rückstellungen für Deponien und Altlasten	1.729.811,93	-522.348,86	-702.463,07	70.000,00	575.000,00

Im Haushaltsjahr 2019 waren durch die Schlussrechnung von Sanierungsmaßnahmen 522.348 Euro zu verwenden und 702.463 Euro aufzulösen. Ferner waren 70.000 Euro aufgrund aktueller Kostenschätzungen in einem anderen Sanierungsfall zuzuführen.

3.3 Sonstige Rückstellungen

Gemäß § 37 Abs. 6 und 7 KomHVO NRW sind unter dieser Bilanzposition Rückstellungen für sonstige ungewisse Verbindlichkeiten und drohende Verluste aus schwebenden Geschäften auszuweisen.

Art der Rückstellung	Saldo 31.12.2018 EUR	Inanspruch- nahme EUR	Auflösung EUR	Zuführung EUR	Saldo 31.12.2019 EUR
Rückstellung Altersteilzeit	638.476,38	-247.765,62	0,00	361.492,11	752.202,87
Rückstellung Resturlaub	2.888.193,10	-2.888.193,10	0,00	3.301.204,33	3.301.204,33
Rückstellung Arbeitszeitguthaben	448.558,78	-123.753,71	0,00	210.949,64	535.754,71
Rückstellung für Prüfungen	56.000,00	0,00	0,00	29.000,00	85.000,00
Rückstellung für drohende Verluste aus Verfahren	724.390,00	-104.723,00	-22.000,00	98.000,00	695.667,00
Rückstellung für Verpflichtungen gegenüber dem ABT	3.244.448,70	-1.769.115,73	-71.979,75	1.936.463,06	3.339.816,28
Rückstellung Erstattungsverpflichtungen Pensionen	592.787,00	0,00	0,00	36.695,00	629.482,00
Sonstige Rückstellungen	1.272.420,00	-278.823,27	-177.596,73	1.060.200,00	1.876.200,00
Sonstige Rückstellungen gesamt	9.865.273,96	-5.412.374,43	-271.576,48	7.034.004,14	11.215.327,19

- **Rückstellung für Altersteilzeit**

Fortgeltende Ansprüche von Personen nach dem Ausscheiden aus dem aktiven Dienst sind zu bilanzieren. Hierzu gehören auch die Leistungen für die Altersteilzeit. Als Bewertungsmethode für diese Rückstellung wurde die gleichmäßige Ansammlung während der Arbeitsphase mit anschließender gleichmäßiger Auflösung während der Freizeitphase gewählt.

- **Rückstellung für nicht beanspruchten Urlaub und aus Arbeitszeitguthaben**

Die Berechnung der Rückstellungen für nicht in Anspruch genommenen Urlaub sowie Arbeitszeitguthaben erfolgte auf Basis der Besoldungs- bzw. Vergütungsansprüche.

- **Rückstellung für die überörtliche Prüfung der Haushalts- und Rechnungsführung**

Für die in unregelmäßigen Abständen stattfindenden Prüfungen der Gemeindeprüfungsanstalt sind Rückstellungen pro Rechnungsperiode zu bilden.

- **Rückstellung für drohende Verluste aus schwebenden Verfahren**

Der Rückstellung liegen die zum Bilanzstichtag anhängigen rechtlichen Auseinandersetzungen zu Grunde. Diese wurden im Einzelfall auf das mögliche Prozess- sowie Finanzrisiko beurteilt.

- **Rückstellung für Erstattungen an den Abwasserbetrieb aus der Beitrags-erhebung für Entwässerungsanlagen und der Erstattung Straßenbeleuchtung**

Seitens der Stadt Troisdorf werden im Rahmen der beitragsrechtlichen Veranlagung von Erschließungsbeiträgen nach BauGB auch die Aufwendungen für Entwässerungsanlagen berücksichtigt.

Die anteiligen Beiträge, die sich auf die Entwässerungsanlagen beziehen, sind an den Abwasserbetrieb der Stadt Troisdorf, der in der Rechtsform einer Anstalt des öffentlichen Rechts geführt wird, zu erstatten. Für die zum Bilanzstichtag aus noch nicht abschließend abgewickelten Veranlagungen bzw. aus Ablösungen resultierenden Beiträge sind Rückstellungen vorgesehen.

Darüber hinaus wird die Verwaltung und technische Betreuung der Straßenbeleuchtung durch den ABT erst nach Abschluss seiner Rechnungslegung jeweils für das Vorjahr in Rechnung gestellt.

- **Rückstellung für Erstattungsverpflichtungen Pensionen**

Die seitens der Rheinischen Versorgungskasse im Rahmen der Pensionsrückstellungen ermittelten Erstattungsverpflichtungen für Pensionen ehemaliger Beschäftigter der Stadt Troisdorf sind ebenfalls unter den sonstigen Rückstellungen auszuweisen.

- **Sonstige Rückstellungen**

Im Zusammenhang mit der wirtschaftlichen Jugendhilfe wurde die Aufwandsrückstellung des Vorjahres für nachgehende Rechnungen in Höhe von 23.000 Euro im Haushaltsjahr 2019 in Anspruch genommen. Eine neue Rückstellung war nicht mehr zu bilden.

Im Rahmen des nach § 21 d KiBiZ möglichen interkommunalen Ausgleichs sind Rückstellungen in Höhe von 355.000 Euro zu bilden. Die Aufwendungen macht die Stadt Köln geltend für Kinder, wohnhaft in Troisdorf, die Kölner Kinderbetreuungseinrichtungen in Anspruch nehmen.

Für Kostenerstattungspflichten nach § 86 Abs. 6 SGB VIII für Erziehungshilfen waren Rückstellungen in Höhe von 246.500 Euro zu bilden.

Die Rückstellungen für Gewerbesteuererstattungen waren aufgrund geänderter Bescheide und damit einhergehender neuer Zinsberechnungen saldiert um 51.500 Euro zu mindern.

Weitere Zuführungen zu den sonstigen Rückstellungen resultieren aus der Aufwandsrückstellung zu den FINK-Pauschalen (92.900 Euro), zur Leitstellengebühr (40.000 Euro), abzuführenden Notarztgebühren Rettungsdienst (60.000 Euro), Abrechnung der Abfall- und Umweltberatung (28.800 Euro), Ansprüche aus Leistungen im Zusammenhang mit dem Granulat Austausch eines Kunstrasenplatzes (12.000 Euro) und Forderungen der Künstlersozialkasse im Zusammenhang mit Leistungen der Musikschule (90.000 Euro).

Den Zuführungen stehen Auflösungen und Inanspruchnahmen insgesamt in Höhe von 456.420 Euro gegenüber.

4 Verbindlichkeiten

Die Bewertung der Verbindlichkeiten erfolgt mit dem Erfüllungsbetrag.

Verbindlichkeitspiegel

Art der Verbindlichkeit	Gesamt- betrag des Haus- halts- jahres EUR	mit einer Restlaufzeit von			Gesamt- betrag des Vor- jahres EUR
		bis zu 1 Jahr EUR	1 bis 5 Jahre EUR	mehr als 5 Jahre EUR	
		1	2	3	
1 Anleihen	0,00	0,00	0,00	0,00	0,00
2 Verbindlichkeiten aus Krediten für Investitionen	72.946.195,78	0,00	4.528.103,75	68.418.092,03	78.074.777,48
2.1 von verbundenen Unternehmen	0,00	0,00	0,00	0,00	0,00
2.2 von Beteiligungen	0,00	0,00	0,00	0,00	0,00
2.3 von Sondervermögen	0,00	0,00	0,00	0,00	0,00
2.4 vom öffentlichen Bereich					
2.4.1 vom Bund	0,00	0,00	0,00	0,00	0,00
2.4.2 vom Land	16.592,89	0,00	0,00	16.592,89	18.617,73
2.4.3 von Gemeinden (GV)	0,00	0,00	0,00	0,00	0,00
2.4.4 von Zweckverbänden	0,00	0,00	0,00	0,00	0,00
2.4.5 vom sonstigen öffentlichen Bereich	0,00	0,00	0,00	0,00	0,00
2.4.6 von sonstigen öffentlichen Sonderrechnungen	0,00	0,00	0,00	0,00	0,00
2.5 vom privaten Kreditmarkt					
2.5.1 von Banken und Kreditinstituten	72.929.602,89	0,00	4.528.103,75	68.401.499,14	78.056.159,75
2.5.2 von übrigen Kreditgebern	0,00	0,00	0,00	0,00	0,00
3 Verbindlichkeiten aus Krediten zur Liquiditätssicherung	2.763.280,00	0,00	0,00	2.763.280,00	1.767.000,00
3.1 vom öffentlichen Bereich	0,00	0,00	0,00	0,00	0,00
3.2 vom privaten Bereich*)	2.763.280,00	0,00	0,00	2.763.280,00	1.767.000,00
4 Verbindlichkeiten aus Vorgängen, die Kreditaufnahmen wirtschaftlich gleichen	752.821,23	0,00	0,00	752.821,23	666.245,40
5 Verbindlichkeiten aus Lieferung und Leistung	6.513.939,25	6.480.116,12	33.823,13	0,00	6.049.901,16
6 Verbindlichkeiten aus Transferleistungen	3.343.892,72	3.343.892,72	0,00	0,00	3.599.986,02
7 Sonstige Verbindlichkeiten	6.513.244,68	6.513.244,68	0,00	0,00	1.816.699,91
8 Erhaltene Anzahlungen	21.369.571,48	21.369.571,48	0,00	0,00	18.512.626,45
9 Summe aller Verbindlichkeiten	114.202.945,14	37.706.825,00	4.561.926,88	71.934.193,26	110.487.236,42

Nachrichtlich:

Haftungsverhältnisse aus der Bestellung von Sicherheiten:	155.220.225,09				152.762.225,09
--	----------------	--	--	--	----------------

*) davon Schule 2020 € 2.763.280,00 bilanziert gemäß Erlass

4.1 Anleihen

Die Stadt Troisdorf hat keine Anleihen herausgegeben.

4.2 Verbindlichkeiten aus Krediten für Investitionen

Es wurden keine neuen Investitionskredite auf die aus 2018 vorgetragene Kreditermächtigung aufgenommen.

Der bereinigte Investitionssaldo beträgt -956.093,98 Euro:

Saldo aus Investitionstätigkeit	1.697,31 €
• Ertragswirksam zu vereinnahmende Beiträge (u.a. Finanzierungszinsen)	-43.356,08 €
• Rückstellungen aus vereinnahmten Beiträgen zur Weiterleitung an ABT	-15.654,15 €
• Abdeckung offener Investitionssaldo 2018	-898.781,06 €
Bereinigter Saldo aus Investitionstätigkeit	-956.093,98 €

Die offene Kreditermächtigung 2019 in Höhe von 3.187.533,00 Euro kann bis zum 31.12.2020 in Anspruch genommen werden. Die den Investitionssaldo übersteigende Kreditaufnahme im Jahresabschluss 2017 in Höhe von 948.979,81 Euro wurde in 2018 ausgeglichen. Ferner resultiert aus 2018 ein Übertrag in Höhe von -898.781,06 €, der den bereinigten Saldo aus Investitionstätigkeit in 2019 erhöht.

Kredite in Höhe von 8.694.000 Euro wurden in 2019 umgeschuldet. Der Ansatz der Kreditverbindlichkeiten erfolgt zum Rückzahlungsbetrag. Fremdwährungskredite sind nicht enthalten.

Zum Bilanzstichtag werden zu den Investitionskrediten die nachfolgend aufgeführten Derivatekontrakte nachgewiesen:

Az.	Vertrag Nr.	Institut	Nominalbetrag Euro	Abschluss	Laufzeit		korrespondierende Darlehen per 31.12.2019		
					Beginn	Ablauf	Konto	Az.	Euro
12	439 444	HVB UniCredit Bank AG	2.582.886,42	02.10.2009	28.05.2010	29.05.2020	3217360	380	1.648.086,42
13	439 445	HVB UniCredit Bank AG	1.128.715,66	02.10.2009	30.11.2010	30.01.2025	3217360	369	415.735,66
14	439 446	HVB UniCredit Bank AG	2.292.918,59	02.10.2009	30.09.2011	30.01.2024	3217350	371	779.538,59
15	430 03 193	Kreissparkasse Köln	2.234.475,07	25.05.2010	30.07.2012	30.07.2032	3217360	374	1.422.475,07
16	430 03 195	Kreissparkasse Köln	2.708.026,00	25.05.2010	15.08.2012	15.08.2035	3217360	390	1.852.526,00
17	430 03 197	Kreissparkasse Köln	3.935.094,42	25.05.2010	30.01.2013	30.01.2038	3217360	359	2.868.594,42
18	466 060	HVB UniCredit Bank AG	1.191.056,26	25.05.2010	30.10.2013	30.10.2028	3217360	367	711.056,25
19	430 03 207	Kreissparkasse Köln	4.000.000,00	08.06.2010	30.06.2010	30.06.2040	3217360	385	2.733.333,46
20	503 527	HVB UniCredit Bank AG	3.547.632,56	06.10.2010	30.03.2014	30.03.2032	3217360	354	2.413.732,56
21	503 528	HVB UniCredit Bank AG	547.915,80	06.10.2010	15.02.2011	15.08.2030	3217360	368	309.065,80
22	503 555	HVB UniCredit Bank AG	2.641.987,01	06.10.2010	01.12.2014	02.12.2024	3217350	344	1.320.987,01
23	430 03 348	Kreissparkasse Köln	854.830,27	06.10.2010	30.06.2014	30.09.2024	3217350	364	396.130,27
25	430 03 516	Kreissparkasse Köln	3.000.000,00	20.05.2011	30.05.2011	30.05.2041	3217360	386	2.150.000,00
26	430 03 563	Kreissparkasse Köln	4.392.023,23	28.07.2011	15.01.2015	15.01.2033	3217360	376	3.233.023,23
27	430 03 565	Kreissparkasse Köln	1.848.309,63	28.07.2011	15.01.2015	15.01.2033	3217360	363	1.360.579,63
28	430 03 601	Kreissparkasse Köln	978.978,97	30.08.2011	01.09.2011	30.07.2028	3217360	365	500.478,97
29	430 03 603	Kreissparkasse Köln	2.586.055,28	30.08.2011	01.09.2011	30.07.2035	3217360	357	1.695.055,28
30	430 03 605	Kreissparkasse Köln	3.967.226,24	30.08.2011	01.09.2011	30.01.2040	3217360	375	2.812.226,24
31	430 03 607	Kreissparkasse Köln	2.488.920,76	02.09.2011	06.09.2011	15.04.2028	3217360	349	1.262.970,76
32	430 03 609	Kreissparkasse Köln	2.183.420,92	02.09.2011	30.04.2016	30.10.2028	3217360	358	1.572.040,92
33	430 03 611	Kreissparkasse Köln	1.320.000,00	02.09.2011	30.04.2016	30.10.2035	3217360	382	1.082.000,00
34	201 7849	HVB UniCredit Bank AG	2.188.769,85	05.09.2011	30.06.2017	30.06.2027	3217360	373	1.641.769,85
35	201 7867	HVB UniCredit Bank AG	1.157.424,14	05.09.2011	30.10.2017	31.07.2034	3217360	379	1.017.424,14
Summe:			53.776.667,08				Summe:		35.198.830,53

Es handelt sich dabei ausschließlich um Zinssicherungsvereinbarungen, sogenannte Zinsswaps, zur Absicherung bestehender Kredite. Unter Beachtung des Konnexitätsprinzips sind diese in Bewertungseinheit mit dem zu Grunde liegenden Kreditgeschäft zu betrachten.

Für die Finanzierung der langfristigen Investitionen bestehen zum Bilanzstichtag 23 variabel verzinsliche (EURIBOR) Darlehen. Die Darlehen sind in Höhe ihrer Inanspruchnahme von T€ 35.199 unter den Verbindlichkeiten aus Krediten für Investitionen von Kreditinstituten bilanziert.

Die zur vollständigen Absicherung des Zinsrisikos aus der variablen Verzinsung (Zinsänderungsrisiko) der vorgenannten Grundgeschäfte mit der gleichen Laufzeit abgeschlossenen Zinsswaps (Tausch variabler Zins (EURIBOR) gegen Festzins) belaufen sich auf einen Nominalbetrag in Höhe von TEUR 35.199. Die Marktwerte betragen - 8.343 TEURO, aufgrund der Bewertungseinheit ist keine Drohverlustrückstellung gebildet worden. Es handelt sich um einen Micro Hedge, da für jeden einzelnen Kredit (Grundgeschäft) im Zugangszeitpunkt eine Absicherung des Zinsänderungsrisikos erfolgt ist. Die Sicherungsgeschäfte haben Laufzeiten, welche zwischen dem 29. Mai 2020 und dem 30. Mai 2041 enden.

Die Effektivität der Sicherung wird prospektiv durch die Critical-Terms-Match-Methode (Übereinstimmung der wesentlichen Charakteristika von Grund- und Sicherungsgeschäft), retrospektiv durch die Hypothetical-Derivative-Methode nachgewiesen. Dabei werden den Wertänderungen des Sicherungsinstruments die Wertänderungen eines "hypothetischen Derivats" gegenübergestellt, das das Grundgeschäft hinsichtlich dessen Risikos vertritt.

4.3 Verbindlichkeiten aus Krediten zur Liquiditätssicherung

Zum Bilanzstichtag bestehen Verbindlichkeiten aus Krediten zur Liquiditätssicherung in Höhe von 2.763.280,00 Euro. Sie sind ausschließlich auf die Mittel aus dem Förderprogramm „Gute Schule 2020“ zurückzuführen.

4.4 Verbindlichkeiten aus Vorgängen, die Kreditaufnahmen wirtschaftlich gleichkommen

In dieser Position sind die kreditähnlichen Rechtsgeschäfte nachzuweisen. Im Zusammenhang mit dem Ankauf eines Grundstücks durch einen Dritten hat sich die Stadt Troisdorf 1971 zur Zahlung einer Leibrente verpflichtet. Es handelt sich daher originär nicht um eine Leibrente zum Grunderwerb für die Stadt. Da das Grundstück zu einem späteren Zeitpunkt an die Stadt zurückgefallen ist, ist die Verbindlichkeit dennoch an dieser Stelle bilanziert.

Im Zusammenhang mit zwei weiteren Grundstückskaufverträgen hat die Stadt eine Grabpflege garantiert. Auch diese Verbindlichkeiten sind hier bilanziert.

4.5 Verbindlichkeiten aus Lieferungen und Leistungen

Es sind die zum 31.12.2019 offenen Verbindlichkeiten aus Lieferungen und Leistungen ausgewiesen.

4.6 Verbindlichkeiten aus Transferleistungen

Hier ist der anteilige Fehlbetrag des Volkshochschulzweckverbandes Troisdorf/Niederkassel in Höhe von rd. 1,25 Mio. Euro enthalten. Der Zweckverband weist in seiner Bilanz eine entsprechende Forderung aus.

4.7 Sonstige Verbindlichkeiten

In der Bilanzposition sonstige Verbindlichkeiten sind alle Verbindlichkeiten aufgeführt, die keiner der vorhergehenden Positionen zuzuordnen sind.

Der Ausweis der kreditorischen Debitoren ab dem Jahr 2019 wird unter den sonstigen Verbindlichkeiten ausgewiesen.

Art der Verbindlichkeit	Wert
Steuerverbindlichkeiten	834.344,69 €
Verbindlichkeiten gegenüber Mitarbeiter/innen/Sozialversicherungsträgern	25.590,94 €
Durchlaufende Gelder	369.087,31 €
Kautionen/Sicherheitsleistungen	58.745,08 €
Kautionen Aufenthaltserlaubnisse und andere Sammeldebitoren	128.174,83 €
Offene Zahlungen	186.398,28 €
Offene Gutschriften	4.905.673,64 €
Andere sonstige Verbindlichkeiten	5.229,91 €
	6.513.244,68 €

- **Steuerverbindlichkeiten**

Ausgewiesen ist die einbehaltene Lohn- und Kirchensteuer aus der Abrechnung Dezember 2019, die im Januar 2020 an das Finanzamt abzuführen war.

Darunter sind auch die Verbindlichkeiten aus abzuführender Umsatzsteuer der vorsteuerabzugsberechtigten Betriebe gewerblicher Art gegenüber dem Finanzamt zu bilanzieren. Als Betriebe gewerblicher Art werden in Troisdorf das Museum mit den wirtschaftlichen Geschäftsbetrieben Museumsshop und Burgrestaurant, die Kooperationsvereinbarungen im Zusammenhang mit Glascontainerstandorten, der Betrieb von Photovoltaikanlagen und die Vermietung und Verpachtung der Stadthalle, der Bürgerhäuser und Gaststätten einschließlich Veranstaltungen sowie die Märkte, die Bibliothek, die Schuldnerberatung und die Kindertagesstätten geführt. Letztere werden aufgrund von § 156 Absatz 2 Abgabenordnung nicht steuerlich veranlagt. Die Höhe der Steuerverbindlichkeit zum 31.12.2019 aus steuerpflichtigen Umsätzen beträgt 64.638,91 Euro.

- **Verbindlichkeiten gegenüber Sozialversicherung und Mitarbeiter/innen**

Diese Position beinhaltet einen Betrag zu Gunsten der deutschen Rentenversicherung.

- **Durchlaufende Gelder**

Die Stadt vereinnahmt Gelder für Dritte, die an die entsprechenden Empfänger weiterzuleiten sind. Im Rahmen der Beistandschaft werden die unterhaltspflichtigen Elternteile zur Zahlung herangezogen und die vereinnahmten Beträge an die anspruchsberechtigten Elternteile weitergeleitet. Darüber hinaus werden Gebühren und Abgaben für andere Behörden erhoben und Fundgelder bis zur Abholung durch den Eigentümer oder den Finder verwahrt.

Bei Grundstücksverkäufen werden auch Baukostenzuschüsse und Kanalanschlussbeiträge für den Abwasserbetrieb erhoben, die nach Rechnungsstellung an diesen weiterzuleiten sind.

Ferner werden hier die Gelder für Klassenfahrten saldiert geführt.

- **Kautionen/Sicherheitsleistungen**

In verschiedenen Bereichen der Verwaltung werden Kautionen oder Sicherheitsleistungen vereinnahmt, die nach Erfüllung der jeweiligen Voraussetzungen durch den Einzahler von der Stadt zurückzuzahlen sind. Darunter fallen auch Kautionen für Aufenthaltserlaubnisse, die durch das Ausländeramt erhoben werden. Mietkautionen sind hier nicht enthalten. Diese werden auf Sparbücher zur angemessenen Verzinsung eingezahlt. Die Sparbücher werden im Tresor gelagert und im Werteverzeichnis der Stadtkasse geführt.

- **Offene Gutschriften**

Es handelt sich um Gutschriften für den Zeitraum bis 2019, die zum 31.12.2019 noch nicht ausgezahlt waren.

- **Andere sonstige Verbindlichkeiten**

Hier handelt es sich insbesondere um zurückzuzahlende oder noch nicht zugeordnete Einzahlungen auf den städtischen Konten, bei denen gegebenenfalls eine Rückzahlungsverpflichtung besteht.

4.8 Erhaltene Anzahlungen

- **Noch nicht als Sonderposten bilanzierte Zuwendungen**

Erhaltene Zuweisungen für lfd. Zwecke und für Investitionen dürfen erst ertragswirksam gebucht oder als Sonderposten geführt werden, wenn die Gegenleistungsverpflichtung erfüllt wurde.

- **Noch nicht als Sonderposten bilanzierte Beiträge und Ablösungen**

Im Zusammenhang mit der Ablösung der Beitragsverpflichtung im Rahmen der Veräußerung von Grundstücken wurden bereits Beiträge vereinnahmt, die für den späteren Ausbau der Straßen zu verwenden sind. Weiterhin sind hier auch die Ablösungen für noch nicht durchgeführte Ausgleichsmaßnahmen bilanziert.

Art der Verbindlichkeit	Wert
Noch nicht als Sonderposten bilanzierte Zuwendungen	15.932.978,31 €
Noch nicht als Sonderposten bilanzierte Beiträge und Ablösungen	5.436.593,17 €
	21.369.571,48 €

5 Passive Rechnungsabgrenzung

In der passiven Rechnungsabgrenzung sind alle Einzahlungen auszuweisen, die die Stadt bereits erhalten hat, bei denen aber noch eine Leistungsverpflichtung besteht, so dass erst in der Zukunft die entsprechenden Erträge gebucht werden dürfen. Insbesondere sind hier die bis 31.12.2019 erhobenen Grabnutzungsgebühren in einer Höhe von 9.795.750,53 Euro bilanziert, die über die Nutzungsdauer der Grabstätten ertragswirksam aufzulösen sind.

Analog zu den in der aktiven Rechnungsabgrenzung bilanzierten Zuweisungen an Dritte, sind die entsprechenden Landeszuweisungen als passiver Rechnungsabgrenzungsposten in Höhe von 1.972.041,43 Euro auszuweisen.

Daneben sind 849.507,44 Euro aus bereits erhaltenen Einzahlungen, die Erträge des Folgejahres darstellen, hier passiviert. Es handelt sich dabei z.B. um Mietzahlungen für den Januar 2020 und Betriebskostenzuschüsse für 2020 und die Zuweisung Integrationspauschale des Landes für 2020 mit 647.223,74 Euro, die Bereits im Dezember 2019 vereinnahmt wurden.

6 Gleichstellungsplan

Es wurde ein Gleichstellungsplan gemäß § 5 des Gesetzes zur Gleichstellung von Frauen und Männern für das Land NRW erstellt. Der Gleichstellungsplan der Stadt Troisdorf gilt für den Zeitraum 2018 bis 2022. Dies entspricht der maximalen Laufzeit nach § 5 Abs. 1 LGG NW. Die Überprüfung der Zielerreichung gem. § 5 Abs. 7 LGG NW wird erstmals zum Stichtag 31.12.2019 erfolgen.

7 Anlagen

1. Anlagenspiegel
 2. Kennzahlen
 3. Über- und außerplanmäßige Aufwendungen / Auszahlungen
 4. Ermächtigungsübertragungen
 5. Aufstellung noch nicht erhobener Beiträge aus fertiggestellten Erschließungsmaßnahmen
 6. Anlage Beteiligungen gemäß § 45 Abs. 2 Nr. 10 KomHVO NRW in Verbindung mit § 271 HGB
 7. Anlagen gem. § 95 Abs. 3 GO NRW zum Stichtag 31.12.2019 für die Mitglieder des Verwaltungsvorstandes und
 8. des Rates
 - der Familienname mit mindestens einem ausgeschriebenen Vornamen,
 - der ausgeübte Beruf,
 - die Mitgliedschaften in Aufsichtsräten und anderen Kontrollgremien nach § 125 Abs. 1 Satz 3 des Aktiengesetzes,
 - die Mitgliedschaft in Organen von verselbstständigten Aufgabenbereichen der Gemeinde in öffentlich-rechtlicher und privatrechtlicher Form,
 - die Mitgliedschaft in Organen sonstiger privatrechtlicher Unternehmen angegeben.
-

Einwohner Stadt Troisdorf

Quelle: IT NRW, Stand 31.12. des Jahres

Jahr	Einwohner	Veränderung
2008	75.006	0,09 %
2009	75.150	0,19 %
2010	75.369	0,29 %
2011	75.608	0,32 %
Zensus 2011		
2011	72.584	-4,00 %
2012	72.784	0,28 %
2013	72.978	0,27 %
2014	73.494	0,71 %
2015	74.400	1,23 %
2016	74.616	0,29 %
2017	74.870	0,34 %
2018	74.903	0,04 %

ANLAGEN

1. Anlagenspiegel

Anlagevermögen		Anschaffungs- und Herstellungskosten					Abschreibungen*					Buchwert 31.12.2019 EUR	Buchwert 31.12.2018 EUR	Veränderung EUR
		Stand am 01.01.2019 EUR	Zugänge 2019 EUR	Abgänge 2019 EUR	Umbuchung 2019 EUR	Stand am 31.12.2019 EUR	Kumulierte Ab- schreibung zum 31.12.2018 EUR	Ab- schreibung 2019 EUR	Änderungen durch Zu- und Abgänge sowie Umbuchungen 2019 EUR	Kumulierte Ab- schreibung zum 31.12.2019 EUR				
1.	Immaterielle Vermögensgegenstände	2.643.536,52	619.684,48	-43.197,12	0,00	3.220.023,88	-2.005.620,77	-167.225,10	43.197,12	-2.129.648,75	1.090.375,13	637.915,75	452.459,38	
2.	Sachanlagen													
2.1	Unbebaute Grundstücke und grundstücksgleiche Rechte													
2.1.1	Grünflächen	80.541.511,34	76.499,60	-1.262.834,88	686.025,64	80.041.201,70	-11.557.158,85	-1.287.589,77	1.100.314,83	-11.744.433,79	68.296.767,91	68.984.352,49	-687.584,58	
2.1.2	Ackerland	6.547.391,92	3.855,29	-65.563,46	-79.572,45	6.406.111,30	0,00	0,00	0,00	0,00	6.406.111,30	6.547.391,92	-141.280,62	
2.1.3	Wald und Forsten	1.521.680,03	0,00	0,00	0,00	1.521.680,03	-441.211,48	-21.806,96	0,00	-463.018,44	1.058.661,59	1.080.468,55	-21.806,96	
2.1.4	Sonstige unbebaute Grundstücke	17.209.496,09	2.518.181,37	-435.930,50	-61.918,08	19.229.828,88	0,00	0,00	0,00	0,00	19.229.828,88	17.209.496,09	2.020.332,79	
2.2	Bebaute Grundstücke und grundstücksgleiche Rechte													
2.2.1	Kinder- und Jugend-einrichtungen	32.573.361,67	13.944,26	-57.318,19	997.497,58	33.527.485,32	-6.841.263,85	-783.047,26	34.966,24	-7.589.344,87	25.938.140,45	25.732.097,82	206.042,63	
2.2.2	Schulen	131.570.189,97	11.663,12	-39.383,16	2.354.542,96	133.897.012,89	-36.897.496,48	-3.673.871,19	15.800,94	-40.555.566,73	93.341.446,16	94.672.693,49	-1.331.247,33	
2.2.3	Wohnbauten	13.714.764,46	3.732.146,58	-81.089,71	120.612,35	17.486.433,68	-2.786.164,45	-426.767,60	2.887,29	-3.210.044,76	14.276.388,92	10.928.600,01	3.347.788,91	
2.2.4	Sonstige Dienst-, Geschäfts- und Betriebsgebäude	54.410.037,70	22.998,11	-587.981,09	804.123,79	54.649.178,51	-10.754.663,38	-1.231.587,17	7.647,00	-11.978.603,55	42.670.574,96	43.655.374,32	-984.799,36	
2.3	Infrastrukturvermögen													
2.3.1	Grund und Boden Infrastrukturvermögen	54.018.453,58	75.513,61	-2.565,28	31.997,74	54.123.399,65	0,00	0,00	0,00	0,00	54.123.399,65	54.018.453,58	104.946,07	
2.3.2	Brücken und Tunnel	1.745.802,44	0,00	0,00	0,00	1.745.802,44	-348.609,99	-33.488,63	0,00	-382.098,62	1.363.703,82	1.397.192,45	-33.488,63	
2.3.3	Geleisanlagen	0,00	0,00	0,00	0,00	0,00	0,00	0,00	0,00	0,00	0,00	0,00	0,00	
2.3.4	Entwässerungs-/Abwasser-beseitigungsanlagen	0,00	0,00	0,00	0,00	0,00	0,00	0,00	0,00	0,00	0,00	0,00	0,00	
2.3.5	Straßen, Wege, Plätze, Verkehrsknoten-anlagen	166.544.113,15	409.166,80	-247.327,43	2.748.301,37	169.454.253,89	-68.524.147,53	-6.569.627,10	160.384,30	-74.933.390,33	94.520.863,56	98.019.965,62	-3.499.102,06	
2.3.6	Sonstige Bauten des Infrastrukturvermögens	4.101.468,61	0,00	0,00	88.277,64	4.189.746,25	-745.818,64	-99.695,56	0,00	-845.514,20	3.344.232,05	3.355.649,97	-11.417,92	
2.4	Bauten auf fremdem Grund und Boden	136.942,72	0,00	-9.243,99	12.662,67	140.361,40	-34.471,03	-6.435,54	9.243,99	-31.662,58	108.698,82	102.471,69	6.227,13	
2.5	Kunstgegenstände, Kulturdenkmäler	5.084.717,01	49.658,47	0,00	3.750,56	5.138.126,04	0,00	0,00	0,00	0,00	5.138.126,04	5.084.717,01	53.409,03	
2.6	Maschinen und technische Anlagen, Fahrzeuge	10.028.516,52	553.007,31	-141.903,33	297.005,81	10.736.626,31	-4.936.139,51	-790.297,21	133.108,56	-5.593.328,16	5.143.298,15	5.092.377,01	50.921,14	
2.7	Betriebs- und Geschäftsausstattung	13.794.612,76	1.501.209,90	-1.546.399,69	181.615,90	13.931.038,87	-7.867.825,94	-1.682.953,84	1.506.077,87	-8.044.701,91	5.886.336,96	5.926.786,82	-40.449,86	
2.8	Gleistete Anzählungen, Anlagen im Bau	6.444.492,16	7.826.987,44	0,00	-8.184.923,48	6.086.556,12	0,00	0,00	0,00	0,00	6.086.556,12	6.444.492,16	-357.936,04	
	Summe immaterielle VG und Sachanlagen	602.631.088,65	17.414.516,34	-4.520.737,83	0,00	615.524.867,16	-153.740.591,90	-16.774.392,93	3.013.628,14	-167.501.356,69	448.023.510,47	448.890.496,75	-866.986,28	
3.	Finanzanlagen													
3.1	Anteile an verbundenen Unternehmen	96.292.001,00	0,00	0,00	0,00	96.292.001,00	0,00	0,00	0,00	0,00	96.292.001,00	96.292.001,00	0,00	
3.2	Beteiligungen	124.719,14	0,00	0,00	0,00	124.719,14	0,00	0,00	0,00	0,00	124.719,14	124.719,14	0,00	
3.3	Sondervermögen	0,00	0,00	0,00	0,00	0,00	0,00	0,00	0,00	0,00	0,00	0,00	0,00	
3.4	Wertpapiere des Anlagevermögens	1.911.104,45	674.437,84	0,00	0,00	2.585.542,29	0,00	0,00	0,00	0,00	2.585.542,29	1.911.104,45	674.437,84	
3.5	Ausleihungen an verbundene Unternehmen	0,00	0,00	0,00	0,00	0,00	0,00	0,00	0,00	0,00	0,00	0,00	0,00	
3.5.1	an verbundene Unternehmen	0,00	0,00	0,00	0,00	0,00	0,00	0,00	0,00	0,00	0,00	0,00	0,00	
3.5.2	an Beteiligungen	0,00	0,00	0,00	0,00	0,00	0,00	0,00	0,00	0,00	0,00	0,00	0,00	
3.5.3	an Sondervermögen	0,00	0,00	0,00	0,00	0,00	0,00	0,00	0,00	0,00	0,00	0,00	0,00	
3.5.4	Sonstige Ausleihungen	1.403.903,12	1.221.231,70	-91.341,97	0,00	2.533.792,85	0,00	0,00	0,00	0,00	2.533.792,85	1.403.903,12	1.129.889,73	
	Summe Finanzanlagen	99.731.727,71	1.895.669,54	-91.341,97	0,00	101.536.055,28	0,00	0,00	0,00	0,00	101.536.055,28	99.731.727,71	1.804.327,57	
	Summe Anlagevermögen	702.362.816,36	19.310.185,88	-4.612.079,80	0,00	717.060.922,44	-153.740.591,90	-16.774.392,93	3.013.628,14	-167.501.356,69	549.559.565,75	548.622.224,46	937.341,29	

*Zuschreibungen sind im Jahr 2019 nicht erfolgt. Auf eine Darstellung der Spalte wird daher verzichtet.

2. Kennzahlen

010102 Verwaltungsführung

Ziele/ Kennzahlen	Plan 2019	Ist 2019	Ist 2018
Repräsentationen und Ehrungen			
o Anzahl Repräsentationstermine	-	307	311
o Anzahl Altersehrungen	1.800	2.049	1.920
<i>Aufwand in Euro</i>	18.000	19.360	19.200
o Anzahl Ehrungen Ehejubiläen	350	321	334
<i>Aufwand in Euro</i>	7.000	5.360	6.680
Bearbeitung eingehender Beschwerden			
o Beschwerden: Mängelanmeldungen	-	778	307
o Beschwerden: Verwaltungshandeln	-	13	27
o Beschwerden: Sachverhalte	-	492	280
o Durchschnittliche Bearbeitungszeit je Beschwerde in Tagen	12,00		9,78
o Durchschnittliche Bearbeitungszeit je Beschwerde in Stunden (Systemumstellung in 2019)		18,14	

010103 Gleichstellungsstelle

Ziele/ Kennzahlen	Plan 2019	Ist 2019	Ist 2018
Frauenanteil in Führungspositionen			
o Verwaltungsvorstand	Erhöhung	20%	17%
o Stabstellen	Erhöhung	0%	0%
o Amtsleitungen	Erhöhung	40%	45%
o Sachgebietsleitungen	Erhöhung	50%	44%
fachübergreifende Fortbildungsangebote/Berufsplanung/Wiedereinstieg			
o Anzahl Seminare	-	1	1
o Anzahl Teilnehmer weiblich	-	60,4%	60,4%
o Anzahl Teilnehmer männlich	-	39,6%	39,6%

010400 Personalmanagement und -service

Ziele/ Kennzahlen	Plan 2019	Ist 2019	Ist 2018
o Sollarbeitstage aller Mitarbeiter/innen = 100%	-	301.193	296.278
o Krankheitstage insgesamt	-	30.442	27.555
o Krankheitstage in %	-	10,11	9,30
o davon Kur in %	-	0,20	0,31
o Krankentage ohne Kur in %	-	9,91	8,99
o - davon Krankheitstage bis 3 Tage in %	-	0,09	0,08
o - davon Krankheitstage zw. 4 und 30 Tage in %	-	3,23	2,97
o - davon Krankheitstage ab 31 Tagen in %	-	6,58	5,93

0108 Grundstücksverkehr und -verwaltung

Ziele/ Kennzahlen	Plan 2019	Ist 2019	Ist 2018
o Einnahmen aus Grundstücksverkäufen	13.635.983	9.508.540	4.050.182
o Anzahl der Fälle mit Vorkaufsrecht	350	377	331

0111 IuK

Ziele/ Kennzahlen	Plan 2019	Ist 2019	Ist 2018
o Verfügbarkeit Server 2019:Komplettausfall aufgrund techn. Defekts (51 Stunden)	99,95%	98,82%	99,94%

0112 Archiv

Ziele/ Kennzahlen	Plan 2019	Ist 2019	Ist 2018
Nutzung des Archivs			
o EMA-Anfragen	150	114	127
o Standesamtsanfragen	150	147	138
o Interne Anfragen zu Personal- und Gewerbeakten	50	34	58
o Anfragen aus Ämtern der Stadtverwaltung	100	120	92
o Anfragen anderer Behörden	10	11	17
o Anfragen von Parteien/Fraktionen	20	7	2
o Nutzung durch den Heimat- und Geschichtsverein Troisdorf	10	7	10
o Nutzung durch Schüler	200	10	202
o Nutzung durch Studenten	10	1	4
o Nutzung durch Wissenschaftler, Geschichts- und Heimatforscher	150	39	58
o Nutzung durch interessierte Bürger	150	137	61
o Sonstige Nutzungen			
Summe	1.000	627	769

0113 Sonstige zentrale Dienste

Ziele/ Kennzahlen	Plan 2019	Ist 2019	Ist 2018
Dokumentation der Verbrauchsentwicklung, Identifizierung von Einsparpotentialen			
Papierausgabe und Druckaufkommen			
o Druck DIN A4 weiß	1.600.000	1.500.000	1.250.000
o Druck DIN A4 recycling	1.000.000	950.000	1.450.000
o Druck DIN A3 weiß	125.000	120.000	65.000
o Druck SRA A3	850.000	900.000	650.000
o Ausgabe DIN A4 weiß	1.700.000	1.500.000	2.500.000
o Ausgabe DIN A4 recycling	250.000	150.000	1.200.000
o Ausgabe DIN A3 weiß	60.000	45.000	65.000
o Ausgabe SRA A3	20.000	20.000	45.000

0202 Verkehrsregelung und -erziehung

Ziele/ Kennzahlen	Plan 2019	Ist 2019	Ist 2018
o Prüfung Sackgassen im Stadtgebiet auf Durchlässigkeit	entfällt	entfällt	entfällt
o Beschilderung für Fußgänger und Radfahrer durchlässiger Sackgassen	25	15	3
o Prüfung Einbahnstraßen auf Freigabe für gegenläufigen Radverkehr	entfällt	entfällt	7

0205 Einwohnermeldewesen

Ziele/ Kennzahlen	Plan 2019	Ist 2019	Ist 2018
Optimierung Bürgerservice durch Hausbesuche bei mobilitätseingeschränkten und behinderten Mitbürgerinnen und Mitbürgern, die nicht mehr in der Lage sind, den Weg zum Rathaus zu bewältigen			
o Anzahl Inanspruchnahme Hausbesuche	100	98	106
Im Rahmen der Optimierung des Bürgerservice werden mobilitätseingeschränkten und durch Behinderung beeinträchtigten Menschen, die nicht (mehr) in der Lage sind, den Weg zum Rathaus zu bewältigen, Hausbesuche angeboten. Die Resonanz auf das Angebot ist nach wie vor gut.			
o Resonanz der Mitbürgerinnen und Mitbürger auf das Angebot: Veränderung der Hausbesuche gegenüber dem Vorjahr in %		-2,00%	8,16%

0208 Personenstandswesen

Ziele/ Kennzahlen	Plan 2019	Ist 2019	Ist 2018
Troisdorf soll "Erste Adresse" für Trauungen im Rhein-Sieg-Kreis sein			
<ul style="list-style-type: none"> o Anteil der nach außerhalb gehenden Anmeldungen zur Eheschließung $\frac{\text{Anzahl nach außerhalb gehender Eheschließungen}}{\text{Anzahl Meldungen Eheschließungen} \times 100}$	22,00%	26,80%	24,00%
<ul style="list-style-type: none"> o Anteil der eingehenden Eheschließungen von außerhalb $\frac{\text{Anzahl der eingehenden Eheschließungen von außerhalb}}{\text{Anzahl Eheschließungen} \times 100}$	22,00%	24,74%	20,93%
Erläuterung: Ziel ist die Stabilisierung auf dem in den Vorjahren erreichten Niveau.			
Halten der geringen Fehlerquote in den Registern			
<ul style="list-style-type: none"> o Anzahl Berichtigungen in den Registern $\frac{\text{Anzahl der Berichtigungen zu Einträgen}}{\text{Anzahl der Registereinträge} \times 100}$	4,00%	3,10%	3,10%
Erläuterung: Ziel ist die Stabilisierung auf dem in den Vorjahren erreichten Niveau.			

0301 Zentrale Schulverwaltung

Ziele/ Kennzahlen	Plan 2019	Ist 2019	Ist 2018
Steigerung der Teilnahme geförderter Schülerinnen und Schüler (Bildung und Teilhabe) im Bereich der Gemeinschaftsverpflegung in der Sekundarstufe			
<ul style="list-style-type: none"> o Anzahl der teilnehmenden hilfebedürftigen Schülerinnen und Schüler 	233	224	199

0402 Museen

Ziele/ Kennzahlen	Plan 2019	Ist 2019	Ist 2018
Steigerung der Besucherzahlen bei älteren Museumbesucherinnen und -besuchern			
o Anzahl der Teilnehmer und Teilnehmerinnen an Veranstaltungen für ältere Museumsbesucherinnen und -besucher	220	223	214
Steigerung der Besucherzahlen bei Schüler- und Kindergartengruppen aus Gruppenführungen für Schulen und Kindertagesstätten	14	17	11

0404 Musikschule

Ziele/ Kennzahlen	Plan 2019	Ist 2019	Ist 2018
Ausbau und Optimierung des Angebotes im Elementar- und Gruppenunterricht			
o Anteil Musikschüler an der Einwohnerzahl in Prozent	1,34%	1,42%	1,41%
o Anteil Musikschüler im Gruppenunterricht in Prozent	53,50%	54,58%	55,02%
o Kostendeckungsgrad in Prozent Troisdorf	61,65%	56,71%	61,15%
o Kostendeckungsgrad im Durchschnitt in Prozent NRW	41,40%	43,99%	41,41%
o Einwohner Troisdorf	74.659	74.804	74.659
o Anzahl der vom Rat genehmigten Wochenstunden	525	525	525
o Anzahl Musikschüler am 31.12.2019	1.000	1.068	1.056
o Anzahl Musikschüler im Gruppenunterricht	535	583	581
Der Kostendeckungsgrad soll mindestens 60% betragen.			
o Kostendeckungsgrad	61,6%	56,7%	61,1%
$\frac{\text{Erträge der Produktgruppe 0404}}{\text{Aufwendungen der Produktgruppe 0404}}$			
Erträge Produktgruppe 0404	544.500,00	569.687,83	512.558,11
Aufwendungen Produktgruppe 0404	883.248,00	1.004.637,89	838.217,75
Ist 2019: Für die Musikschule werden seitens der Künstlersozialkasse für die Jahre 2015 bis 2019 Sozialbeiträge in Höhe von rd. 90.000 Euro nachgefordert. Hierfür wurde eine Rückstellung gebildet.			

0601 Kindertagesbetreuung

Ziele/ Kennzahlen	Plan 2019	Ist 2019	Ist 2018
Steigerung des Versorgungsgrades der unter 3-Jährigen auf 35%			
o Betreuungsquote der unter 3-jährigen Kinder	32,89%	29,80%	32,42%
$\frac{\text{Anzahl der Plätze Kinder unter 3 Jahren in Kindertageseinrichtungen und Tagespflege}}{\text{Kinder unter 3 Jahren} \times 100}$			
Anzahl Plätze Kinder unter 3 Jahren in den Kita	497	501	501
Anzahl Plätze Kinder unter 3 Jahren Tagespflege	240	224	224
Anzahl der Kinder unter 3 Jahren	2.241	2.236	2.236
Beibehaltung des Kostendeckungsgrades in der Kindertagesbetreuung trotz Ausbau der Plätze für die Betreuung der Kinder unter 3 Jahren			
o Zuschussbedarf je Platz in den Kindertageseinrichtungen und der Tagespflege	5.858 €	5.525 €	5.213 €
$\frac{\text{Aufwendungen ./. Erträge der Produktgruppe 0601}}{\text{Anzahl der Plätze in den Kindertageseinrichtungen und der Tagespflege} \times 100}$			
Zuschussbedarf Produktgruppe 0601	17.739.113 €	15.822.278 €	14.471.980 €
Anzahl der Plätze in den Kindertageseinrichtungen und der Tagespflege	3.028	2.864	2.776

0602 Trogata

Ziele/ Kennzahlen	Plan 2019	Ist 2019	Ist 2018
Der Versorgungsgrad der Schüler bei der Ganztagsbetreuung im Primarbereich soll bei 35% gehalten werden			
o Betreuungsquote Trogata Primarbereich	54,24%	53,06%	54,70%
$\frac{\text{Anzahl der Plätze in den Trogata}}{\text{Anzahl der Schüler im Primarbereich} \times 100}$			
Anzahl Plätze Trogata	1.600	1.550	1.600
Anzahl der Schüler im Primarbereich	2.950	2.921	2.925
o Zuschussbedarf je Platz in den Trogata	1.565 €	1.342 €	1.395 €
$\frac{\text{Aufwendungen ./. Erträge der Produktgruppe 0602}}{\text{Anzahl der Plätze in den Trogata} \times 100}$			
Zuschussbedarf Produktgruppe 0602	2.503.703 €	2.079.804 €	232.058 €
Anzahl Plätze Trogata	1.600	1.550	1.600

1002 Bau- und Grundstücksordnung

Ziele/ Kennzahlen	Plan 2019	Ist 2019	Ist 2018
o Anzahl Bau und Freistellungsanträge	500	472	514
o Kostendeckungsgrad Baugebühren/Personalkosten	53,12%	87,65%	62,84%
o Durchschnittl. Bearbeitungsdauer von Bauanträge (Tage)	163	*	entfällt
o Durchschnittl. Bearbeitungsdauer von Freistellungsantr. (Tage)	18	*	entfällt

*) eine Auswertung ist aufgrund anhaltender Probleme im eingesetzten Programm zurzeit nicht möglich

1102 Altlasten

Ziele/ Kennzahlen	Plan 2019	Ist 2019	Ist 2018
o Anzahl der Überwachungsmaßnahmen	3	1	3
o Anzahl Untersuchungen	2	2	2
o Anzahl der Auskünfte bei Grundstücksgeschäften	40	35	28

1201 Bereitstellung Verkehrsinfrastruktur

Ziele/ Kennzahlen	Plan 2019	Ist 2019	Ist 2018
o Prüfung des Parkraums auf Eindeutigkeit der Anordnung (Straßen)	entfällt	entfällt	entfällt
o Bordsteinabsenkungen an Straßeneinmündungen nach Bedarf	10	14	11
Entwicklung der Unterhaltung von Straßenbegleitgrün in Fremdvergabe			
o Bankettflächen (m ²)	250.000	83.185	77.221
o Gehölzflächen (m ²)	100.000	114.972	102.615
o Gehölzränder schneiden (m ²)	18.000	14.245	14.248
o Unterhaltung Bäume Straße (Stück)	6.900	6.366	6.203
o Fällungen und Nachpflanzungen (Stück)	100	150	60

1203 Öffentlicher Personennahverkehr

Ziele/ Kennzahlen	Plan 2019	Ist 2019	Ist 2018
o Umbau Bushaltestellen auf Barrierefreiheit (in Abhängigkeit der Landesförderung)	5	3	4

1301 Grün- und Freiflächen

Ziele/ Kennzahlen	Plan 2019	Ist 2019	Ist 2018
Entwicklung der Grünunterhaltung in Fremdvergabe			
o Rasenflächen mähen (m ²)	75.000	73.361	68.504
o Wiesenflächen vierteljährl. mähen (m ²)	3.000	1.642	10.448
o Wiesenflächen halbjährl. mähen (m ²)	272.000	200.649	526.428
o Wiesenflächen jährl. mähen (m ²)	28.800	0	0
o Gehölzflächen (m ²)	10.300	114.972	12.117
o Hecken schneiden (m ²)	10.000	5.000	3.602
o Kletterpflanzen (m ²)	0	0	0
o Unterhaltung Bäume Grünanlagen (Stück)	3.900	8.864	3.601

1303 Friedhofs- und Bestattungswesen

Ziele/ Kennzahlen	Plan 2019	Ist 2019	Ist 2018
Entwicklung der Bestattungsarten (relativer Anteil Anzahl Bestattungen)			
o Sargbeisetzung	30,0%	24,0%	26,1%
o Urnenbeisetzung	59,0%	57,0%	60,8%
o Urnen im Ruhepark	7,0%	15,0%	10,4%
o Streufeld	2,0%	2,0%	1,9%
o Urnenwand	1,0%	1,0%	0,6%
o Tuchbestattung	1,0%	0,0%	0,2%

1304 Wahner Heide

Ziele/ Kennzahlen	Plan 2019	Ist 2019	Ist 2018
o Besucherzahlen Portal Burg Wissem	18.000	13.222	12.868
o Anzahl der Veranstaltungen Teilnehmer	30 4.000	68 2448	70 2.636

1401 Umweltschutz

Ziele/ Kennzahlen	Plan 2019	Ist 2019	Ist 2018
o Anzahl der Veranstaltungen vom Umweltbüro	5	11	6

3. Über- und außerplanmäßige Aufwendungen/Auszahlungen 2019

Kostenträger		Investnr. oder Aufwands- konto	Betrag	Beschreibung
01010201	Verwaltungsführung	0103-001	87,98	Beschaffung eines Presenter im Bereich IT-Sicherheit
01020101	Presse- und Pffentlichkeitsarbeit	5431400	10.500,00	Ratsbeschluss v. 26.2.19 Kostenloser ÖPNV zum Stadtfest
01040001	Personalmanagement-PG	0104-001	674.437,84	Pflichtanlage im Rahmen der Übernahme von Mitarbeiter*innen, Abwicklung über die Rheinische Versorgungskasse
01090101	Unterhaltung/Betrieb Rathaus	0109-529	10.329,00	Zuwegung Fraktionseingang Sieglarer Straße Rathaus
01090101	Unterhaltung/Betrieb Rathaus	0109-527	4.761,00	Klimaanlage Lesesaal Archiv-LVR Förderung
01130501	Fuhrpark	0113-020	126.972,82	Ratsbeschluss v. 29.5.18 (Anschaffung E-Fahrzeuge) Ratsbeschluss v. 3.12.19 (Anschaffung Fahrzeug Ordnungsdienst)
02010101	Ruhender Verkehr	0201-010	160,00	Anschaffung Whiteboard und Magnettafeln
02030101	Allgemeine Ordnung	0203-010	1.125,27	Anschaffung Asservaten-/Waffenschrank , Tischleuchte
02040101	Gaststätten- und Gewerbeangelegenheiten	0204-010	287,48	Alu-Teleskop-Leiter
03100201	Schulgebäude Grundschulen	0310-583	13.500,00	Bau einer Fertiggarage GS Schloßstr.
03150101	Schulbetrieb Gesamtschulen	5431150	570,46	Kostenbeteiligung der Bibliothek an der Telekomm.Anl. Sekundarstufenzenrum
03190101	Mensa Sekundarstufenzentrum	0319-536	24.962,08	Umbau Mensa SKZ Schallschutzmaßnahmen
03190501	Mensa GY Zum Altenforst	0319-264	3.921,56	Anschaffung div. Küchengeräte, Untergestell f. ein Kombidampfergerät und eine Dunstabzugshaube
04020001	Museen (ohne BGA)-PG	0402-400	2.730,00	Streugutbehälter, Stichsäge, Laubbläser, Industriestaubsauger, Schwerlastregale
04060101	Kunsthhaus	5241410	1.000,00	Kanalbestandsaufnahme
05020301	Verwaltung/Betrieb Unterbringungen Asylbewerber	0502-033	2.159,99	Fahrzeug-Anhänger
05020301	Verwaltung/Betrieb Unterbringungen Asylbewerber	0502-509	9.202,10	Sanierung Unterverteilungen
05020301	Verwaltung/Betrieb Unterbringungen Asylbewerber	5241720	18.000,00	Trockenbauwände
06010201	Kindertagesstätten	0601-190	6.830,54	FamZ Am Krausacker: 2 Sofas FamZ: Daimlerstr.: 1 Sessel, 5 Büroschränke, 1 Stehpult, 1 Sessel FamZ Rathausstr.: Spiegelwand Lauf-Lern-Spiegel (6 Elemente)
06010201	Kindertagesstätten	0601-648	3.041,00	Elektroanschluss
06010201	Kindertagesstätten	0601-648	3.811,00	Klimaanlage
06010201	Kindertagesstätten	0601-506	25.000,00	Außenspielgerät

Kostenträger		Investnr. oder Aufwands- konto	Betrag	Beschreibung
06300101	Erziehungshilfen	0630-513	3.900,00	Gästetoilette
06300101	Erziehungshilfen	0630-003	1.242,99	Trampolin und Sessel für Erziehungsberatungsstelle
06300101	Erziehungshilfen	0630-504	761,00	Maß- und Sichtprüfung
08010201	Bereitstellung und Betrieb Sportstätten	0801-010	987,70	Gebäudeeinmessung auf dem Sport-/Hockeyplatz Carl-Diem-Str.
12010301	Parkplätze und Parkraumbewirtschaftung	1201-239	85.000,00	Erweiterungsbau Parkplatz
15030101	Stadthalle	1503-502	5.948,81	Anschaffung Bildschirm

nachrichtlich

17010103	Stiftung zur Milderung der Altersarmut	1701-003	1.221.231,70	Geldanlage Stiftung Altersarmut in AV
----------	--	----------	--------------	---------------------------------------

4. Ermächtigungsübertragungen

		Übertrag
		Euro
Ergebnisrechnung		
13	- Sach- und Dienstleistungen	3.190.187,00
15	- Transferaufwendungen	10.000,00
16	- Sonstige ordentliche Aufwendungen	390.363,00
Summe		3.590.550,00
Finanzrechnung - laufende Auszahlungen		
12	- Auszahlungen für Sach-/Dienstleistung	3.190.187,00
14	- Transferauszahlungen	10.000,00
15	- Sonstige Auszahlungen	390.363,00
Summe		3.590.550,00
Finanzrechnung - investive Auszahlungen		
24	- Auszahlungen Erwerb Grundstücke/Gebäude	416.692,68
25	- Auszahlungen Baumaßnahmen	11.812.566,17
26	- Auszahlungen Erwerb bewegl. Vermögen	3.509.600,29
28	- Auszahlungen Aktivierbare Zuwendungen	35.000,00
Summe		15.773.859,14
Finanzrechnung gesamt		19.364.409,14
 Die Finanzierung der investiven Auszahlungen in 2019 wird durch folgende Einzahlungen gedeckt:		
	Beiträge und Landeszuweisungen zu den Maßnahmen, für die aufgrund zeitlicher Verschiebung Ermächtigungsübertragungen gebildet wurden	1.953.455,93
	Bestand liquide Mittel	10.632.870,21
	Offene Kreditermächtigung 2019	3.187.533,00
Summe		15.773.859,14

Ermächtigungsübertragung Ergebnishaushalt

PG	EP	Kostenstelle		Konto		Übertrag	Erläuterung
0101	16	00000030	Schwerbehindertenvertretung	5411190	Aufwendungen der Schwerbehindertenvertretung	800,00	Personelle Veränderung in der SBV
0101	16	00000030	Schwerbehindertenvertretung	5412150	Fortbildung (einschl. Reise-/Fahrtkosten)	350,00	Schulungsbedarf
0101	13	00000101	Bürgermeisterbüro	5291980	Aufwendungen sonstige Dienstleistungen	1.362,00	Projekt Beet Bismarckplatz
0104	16	00001110	Personalmanagement	5412150	Fortbildung (einschl. Reise-/Fahrtkosten)	50.000,00	Schulungsbedarf
0104	13	00003050	Rechtsamt und Versicherungsangelegenheiten	5291980	Aufwendungen sonstige Dienstleistungen	55.000,00	Weitere Maßnahmen im Bereich Arbeits- und Gesundheitsschutz.
0105	16	00001210	Organisation	5412150	Fortbildung (einschl. Reise-/Fahrtkosten)	3.900,00	Schulungsbedarf
0109	13	13488101	Helmholtzstr. 5 (FWH) Mehrzweckhalle	5241410	Lfd. Instandhaltung Gebäude	5.000,00	Lfd. Maßnahme
0109	13	13488101	Helmholtzstr. 5 (FWH) Mehrzweckhalle	5241720	Einzelmaßnahmen Gebäudeunterhaltung	1.300,00	Lfd. Maßnahme
0109	13	20099601	Kölner Str. 176 (Mitte), Rathaus	5241720	Einzelmaßnahmen Gebäudeunterhaltung	28.560,00	Lfd. Maßnahme
0111	13	00001030	IUK-Service-Center	5255210	Unterhaltung IuK/Beschaffung IuK < 60 €	140.000,00	W-Lan, Umstellung All-IP
0111	13	00001030	IUK-Service-Center	5291500	Bildungsnetzwerk Rhein-Sieg	40.000,00	ausstehende Schlussrechnung, ungewisse Kostensteigerung
0111	13	00001030	IUK-Service-Center	5291980	Aufwendungen sonstige Dienstleistungen	140.000,00	Infrastrukturprojekte
0111	16	00001030	IUK-Service-Center	5412150	Fortbildung (einschl. Reise-/Fahrtkosten)	10.000,00	Schulungsbedarf
0111	16	00001030	IUK-Service-Center	5429310	Softwarelizenzen, Softwarepflege	130.000,00	ausstehende Lizenzierungen
0111	16	00001030	IUK-Service-Center	5431150	Telekommunikationsentgelte Festnetz	40.000,00	Mehrbedarf Lizenzen
0112	13	00001230	Archiv	5291980	Aufwendungen sonstige Dienstleistungen	2.000,00	Erhöhter Bedarf für die Erhaltung des historischen Archivgutes
0113	16	00001050	Sonstige zentrale Dienste	5412150	Fortbildung (einschl. Reise-/Fahrtkosten)	3.000,00	Schulungsbedarf

PG	EP	Kostenstelle		Konto		Übertrag	Erläuterung
0113	13	00001085	Beschaffung	5255480	Unterhaltung BGA/Beschaffung BGA < 60 €	3.200,00	vermehrte Umzüge
0113	15	00001085	Beschaffung	5318660	Zuschüsse an Mitarbeiter/innen*	4.000,00	vermehrte Umzüge
0114	16	00006810	Baubetriebsamt	5445710	KFZ-Steuer	2.000,00	Anhebung Schadensquotenrabatt entfällt
0114	16	00006810	Baubetriebsamt	5446410	KFZ-Versicherung	12.000,00	Anhebung Schadensquotenrabatt entfällt
0201	16	00003220	Verkehr	5422810	Miete/Pacht Sonstiges	29.000,00	Kommunale Geschwindigkeitsüber- wachung - Gerätemiete
0203	16	00003210	Gewerbe, Allg. Ordnung und Wochenmärkte	5291980	Aufwendungen sonstige Dienstleistungen	10.000,00	Dienst-u. Schutzkleidung neue Kollegen
0205	16	00003230	Bürgerbüro	5431110	Bürobedarf (Material und Kleingeräte)	2.400,00	Ausstattung neuer Mitarbeiter
0206	16	00003040	Ausländer- angelegenheiten, Einbürgerungen	5412130	Dienst- und Schutzkleidung, pers. Ausrüstung	2.500,00	Dienst-u. Schutzkleidung neue Kollegen.
0301	13	00004010	Schulverwaltung	5255210	Unterhaltung luK/Beschaffung luK < 60 €	41.300,00	Umstellung All-IP
0301	13	00004010	Schulverwaltung	5291410	Schülerbeförderung RSVG	20.000,00	Beförderung zu alternativen Sportsstätten wegen Schließung AGGUA.
0301	13	00004010	Schulverwaltung	5291500	Bildungsnetzwerk Rhein- Sieg	12.300,00	Digitalisierung
0301	13	00004020	GGs Asselbachschule, Asselbachstraße, Spich	5255210	Unterhaltung luK/Beschaffung luK < 60 €	36.300,00	Digitalisierung an Schulen
0301	13	00004020	GGs Asselbachschule, Asselbachstraße, Spich	5255290	Schulsupport luK	7.400,00	Digitalisierung an Schulen
0301	13	00004020	GGs Asselbachschule, Asselbachstraße, Spich	5255470	Unterhaltung/Wartung bewegl. Vermögen Schule/Sport	5.500,00	Reparatur Sportgeräte
0301	13	00004022	KGS Blücherstraße, West	5255210	Unterhaltung luK/Beschaffung luK < 60 €	36.900,00	Digitalisierung an Schulen
0301	13	00004022	KGS Blücherstraße, West	5255290	Schulsupport luK	7.900,00	Digitalisierung an Schulen
0301	13	00004022	KGS Blücherstraße, West	5255470	Unterhaltung/Wartung bewegl. Vermögen Schule/Sport	500,00	Reparatur Sportgeräte

PG	EP	Kostenstelle		Konto		Übertrag	Erläuterung
0301	13	00004024	KGS Mülleken, Dorfstraße	5255290	Schulsupport IuK	1.000,00	Digitalisierung an Schulen
0301	13	00004024	KGS Mülleken, Dorfstraße	5255470	Unterhaltung/Wartung bewegl. Vermögen Schule/Sport	1.800,00	Reparatur Sportgeräte
0301	13	00004026	GGs Waldschule, Heerstraße, Mitte	5255210	Unterhaltung IuK/Beschaffung IuK < 60 €	36.700,00	Digitalisierung an Schulen
0301	13	00004026	GGs Waldschule, Heerstraße, Mitte	5255290	Schulsupport IuK	7.900,00	Digitalisierung an Schulen
0301	13	00004026	GGs Waldschule, Heerstraße, Mitte	5255470	Unterhaltung/Wartung bewegl. Vermögen Schule/Sport	1.800,00	Reparatur Sportgeräte
0301	13	00004028	GGs Kettelerstraße, Sieglar	5255210	Unterhaltung IuK/Beschaffung IuK < 60 €	37.300,00	Digitalisierung an Schulen
0301	13	00004028	GGs Kettelerstraße, Sieglar	5255290	Schulsupport IuK	7.500,00	Digitalisierung an Schulen
0301	13	00004028	GGs Kettelerstraße, Sieglar	5255470	Unterhaltung/Wartung bewegl. Vermögen Schule/Sport	2.900,00	Reparatur Sportgeräte
0301	13	00004030	GGs Sternenschule, Kriegsdorfer Straße, Spich	5255210	Unterhaltung IuK/Beschaffung IuK < 60 €	36.600,00	Digitalisierung an Schulen
0301	13	00004030	GGs Sternenschule, Kriegsdorfer Straße, Spich	5255290	Schulsupport IuK	7.700,00	Digitalisierung an Schulen
0301	13	00004030	GGs Sternenschule, Kriegsdorfer Straße, Spich	5255470	Unterhaltung/Wartung bewegl. Vermögen Schule/Sport	2.100,00	Reparatur Sportgeräte
0301	13	00004032	GGs Janosch- Grundschule, Magdalenenstraße, Oberlar	5255210	Unterhaltung IuK/Beschaffung IuK < 60 €	37.000,00	Digitalisierung an Schulen
0301	13	00004032	GGs Janosch- Grundschule, Magdalenenstraße, Oberlar	5255290	Schulsupport IuK	7.800,00	Digitalisierung an Schulen
0301	13	00004032	GGs Janosch- Grundschule, Magdalenenstraße, Oberlar	5255470	Unterhaltung/Wartung bewegl. Vermögen Schule/Sport	1.600,00	Reparatur Sportgeräte
0301	13	00004036	GGs Eschmar, Rheinstraße	5255210	Unterhaltung IuK/Beschaffung IuK < 60 €	37.000,00	Digitalisierung an Schulen
0301	13	00004036	GGs Eschmar, Rheinstraße	5255290	Schulsupport IuK	8.100,00	Digitalisierung an Schulen
0301	13	00004036	GGs Eschmar, Rheinstraße	5255470	Unterhaltung/Wartung bewegl. Vermögen Schule/Sport	2.700,00	Reparatur Sportgeräte

PG	EP	Kostenstelle		Konto		Übertrag	Erläuterung
0301	13	00004038	GGs Roncallischule, Roncallistraße, FWH	5255210	Unterhaltung IuK/Beschaffung IuK < 60 €	36.200,00	Digitalisierung an Schulen
0301	13	00004038	GGs Roncallischule, Roncallistraße, FWH	5255290	Schulsupport IuK	8.000,00	Digitalisierung an Schulen
0301	13	00004038	GGs Roncallischule, Roncallistraße, FWH	5255470	Unterhaltung/Wartung bewegl. Vermögen Schule/Sport	4.400,00	Reparatur Sportgeräte
0301	13	00004040	KGS Schloßstraße, Mitte	5255210	Unterhaltung IuK/Beschaffung IuK < 60 €	37.400,00	Digitalisierung an Schulen
0301	13	00004040	KGS Schloßstraße, Mitte	5255290	Schulsupport IuK	7.800,00	Digitalisierung an Schulen
0301	13	00004040	KGS Schloßstraße, Mitte	5255470	Unterhaltung/Wartung bewegl. Vermögen Schule/Sport	2.300,00	Reparatur Sportgeräte
0301	13	00004042	EGS Troisdorf Unterm Regenbogen, Matthias-Langen- Straße, Mitte	5255210	Unterhaltung IuK/Beschaffung IuK < 60 €	36.700,00	Digitalisierung an Schulen
0301	13	00004042	EGS Troisdorf Unterm Regenbogen, Matthias-Langen- Straße, Mitte	5255290	Schulsupport IuK	8.100,00	Digitalisierung an Schulen
0301	13	00004042	EGS Troisdorf Unterm Regenbogen, Matthias-Langen- Straße, Mitte	5255470	Unterhaltung/Wartung bewegl. Vermögen Schule/Sport	1.200,00	Reparatur Sportgeräte
0301	13	00004044	GGs Siegauenschule, Glockenstraße, Bergheim	5255210	Unterhaltung IuK/Beschaffung IuK < 60 €	36.800,00	Digitalisierung an Schulen
0301	13	00004044	GGs Siegauenschule, Glockenstraße, Bergheim	5255290	Schulsupport IuK	8.900,00	Digitalisierung an Schulen
0301	13	00004044	GGs Siegauenschule, Glockenstraße, Bergheim	5255470	Unterhaltung/Wartung bewegl. Vermögen Schule/Sport	3.300,00	Reparatur Sportgeräte
0301	13	00004062	Europaschule - Städt. Gesamtschule Troisdorf, Am Bergeracker, West	5255470	Unterhaltung/Wartung bewegl. Vermögen Schule/Sport	2.000,00	Reparatur Sportgeräte
0310	13	13515201	Roncallistr. 26 (FWH) Schulgebäude	5241720	Einzelmaßnahmen Gebäudeunterhaltung	21.000,00	Lfd. Maßnahme
0310	13	13515201	Roncallistr. 26 (FWH) Schulgebäude	5241720	Einzelmaßnahmen Gebäudeunterhaltung	21.000,00	Lfd. Maßnahme

PG	EP	Kostenstelle		Konto		Übertrag	Erläuterung
0310	13	15603101	Dorfstr. 51 (Müllek.) Grundschule	5241720	Einzelmaßnahmen Gebäudeunterhaltung	29.000,00	Lfd. Maßnahme
0310	13	16443201	Magdalenenstr. 12 a (Oberlar) Schulgebäude	5241720	Einzelmaßnahmen Gebäudeunterhaltung	27.000,00	Lfd. Maßnahme
0310	13	18362101	Kettelerstr. 9 (Siegl.) Schulgebäude	5241720	Einzelmaßnahmen Gebäudeunterhaltung	170.000,00	Lfd. Maßnahme
0310	13	19199201	Asselbachstr. 40 (Spich) Schulgebäude	5241720	Einzelmaßnahmen Gebäudeunterhaltung	422.000,00	Lfd. Maßnahme
0310	13	20073101	Heerstr. 1 (Mitte) Schulgebäude	5241720	Einzelmaßnahmen Gebäudeunterhaltung	38.000,00	Lfd. Maßnahme
0310	13	20114101	M.-Langen-Str. 9 (Alfr.-Delp) (Mitte) Schulgebäude	5241630	Mängelbeseitigung elektronische Anlagen (ab 2013)	12.000,00	Lfd. Maßnahme
0310	13	29005001	Schulen - Planung	5241660	Inklusion - Maßnahmen im Aufwand (ab 2013)	110.000,00	Lfd. Maßnahme
0310	13	29005001	Schulen - Planung	5241720	Einzelmaßnahmen Gebäudeunterhaltung	101.000,00	Lfd. Maßnahme
0311	13	20109101	Lohmarer Str. 33 (Mitte) Hauptschule	5241720	Einzelmaßnahmen Gebäudeunterhaltung	10.000,00	Lfd. Maßnahme
0311	13	20109101	Lohmarer Str. 33 (Mitte) Hauptschule	5241720	Einzelmaßnahmen Gebäudeunterhaltung	30.000,00	Lfd. Maßnahme
0311	13	20109101	Lohmarer Str. 33 (Mitte) Hauptschule	5241720	Einzelmaßnahmen Gebäudeunterhaltung	15.000,00	Lfd. Maßnahme
0312	13	00004056	Realschule Am Heimbach, Heimbachstraße, Mitte	5255470	Unterhaltung/Wartung bewegl. Vermögen Schule/Sport	1.300,00	Reparatur Sportgeräte
0312	13	20075101	Heimbachstr. 10 (Mitte) Schulgebäude	5241720	Einzelmaßnahmen Gebäudeunterhaltung	6.300,00	Lfd. Maßnahme
0313	13	00004058	Heinrich-Böll- Gymnasium, Edith- Stein-Straße, Sieglar	5255470	Unterhaltung/Wartung bewegl. Vermögen Schule/Sport	200,00	Reparatur Sportgeräte
0313	13	00004060	Gymnasium Zum Altenforst, Mitte	5255480	Unterhaltung BGA/Beschaffung BGA < 60 €	6.100,00	Digitalisierung an Schulen
0313	13	18326101	Edith-Stein-Str. 15 (Siegl.) Schulgebäude	5241720	Einzelmaßnahmen Gebäudeunterhaltung	31.000,00	Lfd. Maßnahme
0313	13	20184101	Zum Altenforst 10 (Mitte) Schulgebäude	5241720	Einzelmaßnahmen Gebäudeunterhaltung	22.500,00	Lfd. Maßnahme

PG	EP	Kostenstelle	Konto	Übertrag	Erläuterung		
0313	13	20184101	Zum Altenforst 10 (Mitte) Schulgebäude	5241720	Einzelmaßnahmen Gebäudeunterhaltung	91.000,00	Lfd. Maßnahme
0313	13	20184101	Zum Altenforst 10 (Mitte) Schulgebäude	5241720	Einzelmaßnahmen Gebäudeunterhaltung	128.000,00	Lfd. Maßnahme
0313	13	20184107	Zum Altenforst 10 (Mitte) Leichtathletikhalle	5241720	Einzelmaßnahmen Gebäudeunterhaltung	12.000,00	Lfd. Maßnahme
0314	13	00004064	Förderschule Don-Bosco-Schule, Kettelerstraße, Sieglar	5255210	Unterhaltung luK/Beschaffung luK < 60 €	40.400,00	Digitalisierung an Schulen
0314	13	00004064	Förderschule Don-Bosco-Schule, Kettelerstraße, Sieglar	5255290	Schulsupport luK	8.100,00	Digitalisierung an Schulen
0314	13	00004064	Förderschule Don-Bosco-Schule, Kettelerstraße, Sieglar	5255470	Unterhaltung/Wartung bewegl. Vermögen Schule/Sport	1.300,00	Reparatur Sportgeräte
0315	13	00004062	Europaschule - Städt. Gesamtschule Troisdorf, Am Bergeracker, West	5255290	Schulsupport luK	1.100,00	Digitalisierung an Schulen
0315	13	00004062	Europaschule - Städt. Gesamtschule Troisdorf, Am Bergeracker, West	5255480	Unterhaltung BGA/Beschaffung BGA < 60 €	3.600,00	Ersatzbeschaffung Biologiesammlung
0315	16	00004062	Europaschule - Städt. Gesamtschule Troisdorf, Am Bergeracker, West	5431150	Telekommunikationsentgelte Festnetz	1.300,00	Digitalisierung an Schulen
0315	13	21015101	Am Bergeracker 31 (West) Schulgebäude	5241720	Einzelmaßnahmen Gebäudeunterhaltung	397.000,00	Lfd. Maßnahme
0315	13	21015101	Am Bergeracker 31 (West) Schulgebäude	5241720	Einzelmaßnahmen Gebäudeunterhaltung	118.000,00	Lfd. Maßnahme
0401	13	00004420	Kulturmanagement	5255610	Unterhaltung Kunst und Denkmale	5.000,00	Unterhaltung Kunst und Denkmale
0401	15	00004420	Kulturmanagement	5318210	Zuschüsse sonstige Kultur*	3.500,00	80. Geburtstag G. Vetere
0402	13	00004101	Museen	5291260	Feste und Veranstaltungen	9.000,00	Mitmach-Ausstellung Bilderbuch Museum - Musit.
0502	13	20085131	Im Laach 9 a (Mitte) Unterkunft (ehem. Schulgebäude)	5241720	Einzelmaßnahmen Gebäudeunterhaltung	1.800,00	Lfd. Maßnahme
0503	15	00005010	Soziales u. Senioren (ab 01/18); Leistungsgew. u. Beratung (bis 12/17)	5318420	Freiwillige Leistungen der Altenhilfe*	2.500,00	Seniorenbeirat
0601	13	00005130	Kindertagesstätten städt. - übergeordnet	5291820	Verwendung LZ Erhalt Trägervielfalt u § 21 f KiBiz	9.300,00	Schulungsbedarf

PG	EP	Kostenstelle		Konto		Übertrag	Erläuterung
0601	13	16704101	Kita Schneewittchenweg	5241720	Einzelmaßnahmen Gebäudeunterhaltung	56.215,00	Lfd. Maßnahme
0601	13	19270201	Niederkasseler Str. 12 (Spich) Kita	5241720	Einzelmaßnahmen Gebäudeunterhaltung	45.000,00	Lfd. Maßnahme
0602	13	00005210	Trogata - übergeordnet	5255210	Unterhaltung luK/Beschaffung luK < 60 €	13.200,00	Umstellung All-IP
0615	13	00005128	51.32 - TK 3 (ab 2017)	5255210	Unterhaltung luK/Beschaffung luK < 60 €	850,00	Umstellung All-IP
0630	16	00005121	51.2 - Soziale Dienste (ab 2017)	5412150	Fortbildung (einschl. Reise-/Fahrtkosten)	1.800,00	Schulungsbedarf
0630	13	00005129	51.33 - Fördergruppen	5255210	Unterhaltung luK/Beschaffung luK < 60 €	5.900,00	Umstellung All-IP
0901	16	00006110	Stadtplanung	5431510	Prüfungen, Beratungen, Gutachten und Planungen	7.000,00	Schalltechnisches Gutachten
0901	16	00006110	Stadtplanung	5431510	Prüfungen, Beratungen, Gutachten und Planungen	30.000,00	Fortschreibung Einzelhandels- und Nahversorgungskonzept
0901	16	00006210	Geoinformation	5429310	Softwarelizenzen, Softwarepflege	30.000,00	GIS/David
1001	13	00005030	Wohnungswesen	5291980	Aufwendungen sonstige Dienstleistungen	20.000,00	Mietspiegel
1201	13	00006021	Grünflächen	5242550	Pflege/Ersatz Straßenbegleitgrün	105.000,00	Höheres Ausschreibungsergebnis
1301	13	00006021	Grünflächen	5242730	Pflege/Ersatz Aufwuchs Friedhöfe/Grün-/Freifl.	17.000,00	Grünpflegekonzept
1303	13	00006810	Friedhöfe	5255210	Unterhaltung luK/Beschaffung luK < 60 €	2.900,00	Umstellung All-IP
1401	16	00006010	Umweltschutz	5431510	Prüfungen, Beratungen, Gutachten und Planungen	34.313,00	Klimaschutzteilkonzept Nahmobilität

Summe Ermächtigungsübertragung Ergebnishaushalt

3.590.550,00

Ermächtigungsübertragung Investitionen

Inv-Nr.	Kostenstelle	Konto	Übertrag	Erläuterung
0101-004	00000431 CDU	7831020 F-Auszahlung Erwerb Vermögensgegenstände (>800)	1.460,07	Betriebs-/ Geschäftsausstattung CDU
0101-005	00000432 SPD	7831020 F-Auszahlung Erwerb Vermögensgegenstände (>800)	2.698,22	Betriebs-/ Geschäftsausstattung SPD
0101-006	00000433 B90/Grüne	7831020 F-Auszahlung Erwerb Vermögensgegenstände (>800)	1.750,00	Betriebs-/ Geschäftsausstattung B90/Grüne
0101-007	00000434 FDP	7831020 F-Auszahlung Erwerb Vermögensgegenstände (>800)	1.750,00	Betriebs-/ Geschäftsausstattung FDP
0101-008	00000435 Regenbogen	7831020 F-Auszahlung Erwerb Vermögensgegenstände (>800)	1.500,00	Betriebs-/ Geschäftsausstattung RegenbogenPiraten
0101-011	00000436 Die Linke	7831020 F-Auszahlung Erwerb Vermögensgegenstände (>800)	841,10	Betriebs-/ Geschäftsausstattung Linke
0101-021	00000101 Bürgermeisterbüro	7832030 F-Auszahlung Erwerb Vermögensgegenstände (<800)	4.642,00	Bürgerbeteiligung Altenrath
0101-022	00000101 Bürgermeisterbüro	7832030 F-Auszahlung Erwerb Vermögensgegenstände (<800)	7.089,00	Bürgerbeteiligung Bergheim
0101-023	00000101 Bürgermeisterbüro	7832030 F-Auszahlung Erwerb Vermögensgegenstände (<800)	5.226,00	Bürgerbeteiligung Eschmar
0101-024	00000101 Bürgermeisterbüro	7832030 F-Auszahlung Erwerb Vermögensgegenstände (<800)	8.168,00	Bürgerbeteiligung FWH
0101-025	00000101 Bürgermeisterbüro	7832030 F-Auszahlung Erwerb Vermögensgegenstände (<800)	5.295,00	Bürgerbeteiligung Kriegsdorf
0101-026	00000101 Bürgermeisterbüro	7832030 F-Auszahlung Erwerb Vermögensgegenstände (<800)	4.328,00	Bürgerbeteiligung Mülleken
0101-027	00000101 Bürgermeisterbüro	7832030 F-Auszahlung Erwerb Vermögensgegenstände (<800)	7.330,00	Bürgerbeteiligung Oberlar
0101-028	00000101 Bürgermeisterbüro	7832030 F-Auszahlung Erwerb Vermögensgegenstände (<800)	5.672,00	Bürgerbeteiligung Rotter See
0101-029	00000101 Bürgermeisterbüro	7832030 F-Auszahlung Erwerb Vermögensgegenstände (<800)	9.418,00	Bürgerbeteiligung Sieglar
0101-030	00000101 Bürgermeisterbüro	7832030 F-Auszahlung Erwerb Vermögensgegenstände (<800)	12.395,00	Bürgerbeteiligung Spich
0101-031	00000101 Bürgermeisterbüro	7832030 F-Auszahlung Erwerb Vermögensgegenstände (<800)	3.386,00	Bürgerbeteiligung Troisdorf West
0101-032	00000101 Bürgermeisterbüro	7832030 F-Auszahlung Erwerb Vermögensgegenstände (<800)	15.351,00	Bürgerbeteiligung Troisdorf
0106-001	00002020 Stadtkasse	7831020 F-Auszahlung Erwerb Vermögensgegenstände (>800)	15.000,00	Betriebs-/ Geschäftsausstattung Stadtkasse
0109-526	20044134 Burgallee 3 Neubau (Mitte) Restaurant	7851049 F-Auszahlung für Hochbaumaßnahmen ST%	5.000,00	Restaurant Burg - Kleininvestitionen Gebäude
0109-528	10585101 Rübkamp 2 (Altr.) Mehrzweckhalle	7851040 F-Auszahlung für Hochbaumaßnahmen	241.000,00	Mehrzweckhalle Altenrath - Sanierung
0109-590	30001100 Mehrzweckhallen	7831020 F-Auszahlung Erwerb Vermögensgegenstände (>800)	157.000,00	Ausstattung Mehrzweckhallen
0110-501	20099501 Kölner Str. 167 (Mitte) Stadthalle	7851040 F-Auszahlung für Hochbaumaßnahmen	210.000,00	Neubau Stadthalle
0111-001	00001030 IUK-Service-Center	7831020 F-Auszahlung Erwerb Vermögensgegenstände (>800)	10.000,00	E-Government, Internetportal

Inv-Nr.	Kostenstelle		Konto		Übertrag	Erläuterung
0111-009	00001030	IUK-Service-Center	7831020	F-Auszahlung Erwerb Vermögensgegenstände (>800)	80.000,00	Server-Betriebs- und Datenbanksysteme
0111-010	00001030	IUK-Service-Center	7831020	F-Auszahlung Erwerb Vermögensgegenstände (>800)	78.000,00	Aufbau Hardware und Netz
0111-012	00001030	IUK-Service-Center	7831020	F-Auszahlung Erwerb Vermögensgegenstände (>800)	30.000,00	Upgrade/Lizenzen Fachverfahren
0111-014	00001030	IUK-Service-Center	7831020	F-Auszahlung Erwerb Vermögensgegenstände (>800)	170.000,00	Betriebssystem u. Office
0111-016	00001030	IUK-Service-Center	7831020	F-Auszahlung Erwerb Vermögensgegenstände (>800)	16.000,00	Lizenzen Infrastrukturprojekte
0111-017	00001030	IUK-Service-Center	7831020	F-Auszahlung Erwerb Vermögensgegenstände (>800)	27.000,00	Telekommunikation
0113-020	00001080	Fuhrpark	7831020	F-Auszahlung Erwerb Vermögensgegenstände (>800)	70.000,00	Fahrzeuge
0113-020	00001080	Fuhrpark	7831020	F-Auszahlung Erwerb Vermögensgegenstände (>800)	2.500,00	Fahrzeuge
0114-001	00006810	Baubetriebsamt	7831020	F-Auszahlung Erwerb Vermögensgegenstände (>800)	236.768,10	Fahrzeuge Bauhof
0114-512	16418104	Bonner Str. 56 (Oberlar) Streugutsilo 2	7851040	F-Auszahlung für Hochbaumaßnahmen	15.000,00	Bauhof - Neubau Silo
0210-001	00003750	Feuerschutz	7831020	F-Auszahlung Erwerb Vermögensgegenstände (>800)	79.500,00	Betriebs-/ Geschäftsausstattung Brandschutz
0210-001	00003750	Feuerschutz	7832030	F-Auszahlung Erwerb Vermögensgegenstände (<800)	12.500,00	Betriebs-/ Geschäftsausstattung Brandschutz
0210-002	00003750	Feuerschutz	7831020	F-Auszahlung Erwerb Vermögensgegenstände (>800)	489.000,00	Fahrzeuge Brandschutz
0210-511	10580401	Heidegraben 40 (Altr.) FwGH	7851040	F-Auszahlung für Hochbaumaßnahmen	600.000,00	Heidegraben FwGH Altenrath - Neubau
0210-512	11651301	Große Heerstr. 2 (Eschmar) FwGH	7851040	F-Auszahlung für Hochbaumaßnahmen	321.000,00	Große Heerstr. FwGH Bergheim - Neubau
0211-002	00003780	Rettungsdienst	7831020	F-Auszahlung Erwerb Vermögensgegenstände (>800)	115.000,00	Fahrzeuge Rettungsdienst
0301-004	00004010	Schulverwaltung	7831020	F-Auszahlung Erwerb Vermögensgegenstände (>800)	10.000,00	Inklusion an Schulen
0310-120	00004020	GGS Asselbachschule, Asselbachstraße, Spich	7832030	F-Auszahlung Erwerb Vermögensgegenstände (<800)	3.000,00	Medienentwicklungsplan GS Asselbachstraße
0310-122	00004022	KGS Blücherstraße, West	7832030	F-Auszahlung Erwerb Vermögensgegenstände (<800)	7.200,00	Medienentwicklungsplan GS Blücherstraße
0310-126	00004026	GGS Waldschule, Heerstraße, Mitte	7832030	F-Auszahlung Erwerb Vermögensgegenstände (<800)	5.400,00	Medienentwicklungsplan GS Waldschule
0310-128	00004028	GGS Kettelerstraße, Sieglar	7832030	F-Auszahlung Erwerb Vermögensgegenstände (<800)	8.900,00	Medienentwicklungsplan GS Kettelerstraße
0310-130	00004030	GGS Sternenschule, Kriegsdorfer Straße, Spich	7832030	F-Auszahlung Erwerb Vermögensgegenstände (<800)	6.400,00	Medienentwicklungsplan GS Sternenschule
0310-132	00004032	GGS Janosch-Grundschule, Magdalenenstraße, Oberlar	7832030	F-Auszahlung Erwerb Vermögensgegenstände (<800)	7.200,00	Medienentwicklungsplan GS Janosch-Grundschule

Inv-Nr.	Kostenstelle	Konto	Übertrag	Erläuterung		
0310-136	00004036	GGs Eschmar, Rheinstraße	7831020	F-Auszahlung Erwerb Vermögensgegenstände (>800)	7.200,00	Medienentwicklungsplan GS Eschmar
0310-138	00004038	GGs Roncallischule, Roncallistraße, FWH	7831020	F-Auszahlung Erwerb Vermögensgegenstände (>800)	7.200,00	Medienentwicklungsplan GS Roncalli-Schule
0310-140	00004040	KGS Schloßstraße, Mitte	7832030	F-Auszahlung Erwerb Vermögensgegenstände (<800)	6.600,00	Medienentwicklungsplan GS Schloßstraße
0310-142	00004042	EGS Troisdorf Unterm Regenbogen, Matthias-Langen- Straße, Mitte	7832030	F-Auszahlung Erwerb Vermögensgegenstände (<800)	7.200,00	Medienentwicklungsplan GS Matthias-Langen-Straße
0310-144	00004044	GGs Siegauenschule, Glockenstraße, Bergheim	7832030	F-Auszahlung Erwerb Vermögensgegenstände (<800)	4.400,00	Medienentwicklungsplan GS Siegauenschule
0310-220	00004020	GGs Asselbachschule, Asselbachstraße, Spich	7831020	F-Auszahlung Erwerb Vermögensgegenstände (>800)	5.000,00	Betriebs-/ Geschäftsausstattung GS Asselbachstr.
0310-450	19199201	Asselbachstr. 40 (Spich) Schulgebäude	7851040	F-Auszahlung für Hochbaumaßnahmen	20.944,00	GS Asselbachstr. - Medienentwicklungsplan Bauliche Maßnahmen
0310-452	21040101	Blücherstr. 42 (West) Schulgebäude	7851040	F-Auszahlung für Hochbaumaßnahmen	16.660,00	GS Blücherstr. - Medienentwicklungsplan Bauliche Maßnahmen
0310-456	20073101	Heerstr. 1 (Mitte) Schulgebäude	7851040	F-Auszahlung für Hochbaumaßnahmen	14.518,00	GS Waldschule, Heerstr. - Medienentwicklungsplan Bauliche Maßnahmen
0310-458	18362101	Kettelerstr. 9 (Siegl.) Schulgebäude	7851040	F-Auszahlung für Hochbaumaßnahmen	20.944,00	GS Kettelerstr. - Medienentwicklungsplan Bauliche Maßnahmen
0310-460	19257201	Kriegsdorfer Str. 48 (Spich) Schulgebäude	7851040	F-Auszahlung für Hochbaumaßnahmen	16.660,00	GS Kriegsdorfer Str. Medienentwicklungsplan Bauliche Maßnahmen
0310-462	16443201	Magdalenenstr. 12 a (Oberlar) Schulgebäude	7851040	F-Auszahlung für Hochbaumaßnahmen	16.660,00	GS Magdalenenstr. - Medienentwicklungsplan Bauliche Maßnahmen
0310-466	12674101	Rheinstr. 55 (Eschmar) Schulgebäude	7851040	F-Auszahlung für Hochbaumaßnahmen	12.138,00	GS Rheinstr. - Medienentwicklungsplan Bauliche Maßnahmen
0310-468	13515201	Roncallistr. 26 (FWH) Schulgebäude	7851040	F-Auszahlung für Hochbaumaßnahmen	14.518,00	GS Roncallistr. - Medienentwicklungsplan Bauliche Maßnahmen
0310-470	20146121	Schloßstr. 8 (Mitte) Grundschule	7851040	F-Auszahlung für Hochbaumaßnahmen	16.660,00	GS Schloßstr. - Medienentwicklungsplan Bauliche Maßnahmen
0310-472	20114101	M.-Langen-Str. 9 (Alfr.-Delp) (Mitte) Schulgebäude	7851040	F-Auszahlung für Hochbaumaßnahmen	12.138,00	GS Matth.-Langen-Str. - Medienentwicklungsplan Bauliche Maßnahmen
0310-474	11542101	Glockenstr. 64 (Bergh.) Schulgebäude	7851040	F-Auszahlung für Hochbaumaßnahmen	14.518,00	GS Siegauen, Glockenstr. - Medienentwicklungsplan Bauliche Maßnahmen
0310-570	21040101	Blücherstr. 42 (West) Schulgebäude	7851040	F-Auszahlung für Hochbaumaßnahmen	580.000,00	GS Blücherstr. - Erneuerung
0310-578	13515201	Roncallistr. 26 (FWH) Schulgebäude	7851040	F-Auszahlung für Hochbaumaßnahmen	78.000,00	GS Roncallistr. - Sicherheitsrelevante Maßnahmen
0310-581	19199201	Asselbachstr. 40 (Spich) Schulgebäude	7851040	F-Auszahlung für Hochbaumaßnahmen	689.000,00	GS Asselbachstr. - Erweiterung Sicherheitstechnik
0310-582	18362101	Kettelerstr. 9 (Siegl.) Schulgebäude	7851040	F-Auszahlung für Hochbaumaßnahmen	50.000,00	GS Kettelerstr. - Sicherheitsrelevante Maßnahmen
0310-583	20146121	Schloßstr. 8 (Mitte) Grundschule	7851040	F-Auszahlung für Hochbaumaßnahmen	13.500,00	GS Schloßstr. - Fertiggarage
0310-585	20146121	Schloßstr. 8 (Mitte) Grundschule	7851040	F-Auszahlung für Hochbaumaßnahmen	2.104,00	GS Schloßstr. - Inklusion

Inv-Nr.	Kostenstelle	Konto	Übertrag	Erläuterung		
0310-587	11542101	Glockenstr. 64 (Bergh.) Schulgebäude	7851040	F-Auszahlung für Hochbaumaßnahmen	162.000,00	GS Glockenstr. - Erneuerung Schulhof
0311-152	00004052	Hauptschule Lohmarer Straße, Mitte	7831020	F-Auszahlung Erwerb Vermögensgegenstände (>800)	5.300,00	Medienentwicklungsplan HS Troisdorf
0311-152	00004052	Hauptschule Lohmarer Straße, Mitte	7832030	F-Auszahlung Erwerb Vermögensgegenstände (<800)	7.800,00	Medienentwicklungsplan HS Troisdorf
0312-156	00004056	Realschule Am Heimbach, Heimbachstraße, Mitte	7831020	F-Auszahlung Erwerb Vermögensgegenstände (>800)	15.400,00	Medienentwicklungsplan RS Troisdorf
0312-256	00004056	Realschule Am Heimbach, Heimbachstraße, Mitte	7831020	F-Auszahlung Erwerb Vermögensgegenstände (>800)	7.100,00	Betriebs-/ Geschäftsausstattung RS Troisdorf
0313-158	00004058	Heinrich-Böll-Gymnasium, Edith-Stein-Straße, Sieglar	7832030	F-Auszahlung Erwerb Vermögensgegenstände (<800)	38.600,00	Medienentwicklungsplan HBG
0313-160	00004060	Gymnasium Zum Altenforst, Mitte	7832030	F-Auszahlung Erwerb Vermögensgegenstände (<800)	22.100,00	Medienentwicklungsplan Zum Altenforst
0313-258	00004058	Heinrich-Böll-Gymnasium, Edith-Stein-Straße, Sieglar	7831020	F-Auszahlung Erwerb Vermögensgegenstände (>800)	8.500,00	Betriebs-/ Geschäftsausstattung HBG
0313-258	00004058	Heinrich-Böll-Gymnasium, Edith-Stein-Straße, Sieglar	7832030	F-Auszahlung Erwerb Vermögensgegenstände (<800)	1.200,00	Betriebs-/ Geschäftsausstattung HBG
0313-300	00004060	Gymnasium Zum Altenforst, Mitte	7851040	F-Auszahlung für Hochbaumaßnahmen	48.000,00	Umwandlung Sportplatz GAT in Kunstrasenplatz
0313-516	20184107	Zum Altenforst 10 (Mitte) Leichtathletikhalle	7851040	F-Auszahlung für Hochbaumaßnahmen	19.000,00	TH Altenforst - Aufbau Notstromspeisung
0313-520	18326101	Edith-Stein-Str. 15 (Siegl.) Schulgebäude	7851040	F-Auszahlung für Hochbaumaßnahmen	75.000,00	HBG - Umbau und Erweiterung
0314-164	00004064	Förderschule Don-Bosco-Schule, Kettelerstraße, Sieglar	7832030	F-Auszahlung Erwerb Vermögensgegenstände (<800)	7.200,00	Medienentwicklungsplan Don-Bosco-Schule
0314-454	18362201	Kettelerstr. 11 (Siegl.) Schulgebäude	7851040	F-Auszahlung für Hochbaumaßnahmen	16.660,00	GS Kettelerstr. - Medienentwicklungsplan Bauliche Maßnahmen
0315-162	00004062	Europaschule - Städt. Gesamtschule Troisdorf, Am Bergeracker, West	7832030	F-Auszahlung Erwerb Vermögensgegenstände (<800)	21.600,00	Medienentwicklungsplan Gesamtschule Troisdorf
0315-163	00004063	Gesamtschule Troisdorf-Sieglar, Edith-Stein-Straße	7832030	F-Auszahlung Erwerb Vermögensgegenstände (<800)	23.200,00	Medienentwicklungsplan Gesamtschule Sieglar
0315-262	00004062	Europaschule - Städt. Gesamtschule Troisdorf, Am Bergeracker, West	7831020	F-Auszahlung Erwerb Vermögensgegenstände (>800)	4.300,00	Betriebs-/ Geschäftsausstattung Gesamtschule Troisdorf
0315-263	00004063	Gesamtschule Troisdorf-Sieglar, Edith-Stein-Straße	7831020	F-Auszahlung Erwerb Vermögensgegenstände (>800)	11.700,00	Betriebs-/ Geschäftsausstattung Gesamtschule Sieglar
0402-001	00004101	Museen	7831020	F-Auszahlung Erwerb Vermögensgegenstände (>800)	7.000,00	Betriebs-/ Geschäftsausstattung Museum
0406-010	00004420	Kulturmanagement	7831029	F-Ausz. Erwerb Vermögensgegenstände (>800) ST%	21.000,00	Betriebs-/ Geschäftsausstattung Kunsthaus
0601-253	00005344	Kita KiKu "Wäldchen", Waldstr. 56 (Spich)	7818160	F-Aktivierbare Zuschüsse an übrige Bereiche*	35.000,00	Ersteinrichtung Kita Kiku Wäldchen weitere Gruppe
0601-255	00005332	Waldorfkindergarten, Egerländer Str. 2 (Mitte)	7831020	F-Auszahlung Erwerb Vermögensgegenstände (>800)	35.000,00	Ersteinrichtung Waldorfkindergarten weitere Gruppe

Inv-Nr.	Kostenstelle	Konto	Übertrag	Erläuterung		
0601-417	11651401	Astrid-Lindgren-Str. 4 (Bergh.) Kita	7851040	F-Auszahlung für Hochbaumaßnahmen	6.800,00	Kita Astrid-Lindgren-Str. - Neubau
0601-418	14625101	Bussardweg 3 (Kriegsd.), Kita	7851040	F-Auszahlung für Hochbaumaßnahmen	25.000,00	Kita Kriegsdorf - Neubau
0601-419	10802201	Zur Grube Versöhnung 6 (Altr.) Kita [vorher: Unterkunft]	7851040	F-Auszahlung für Hochbaumaßnahmen	7.400,00	Kita Zur Grube Versöhnung - Neubau
0601-423	17640410	Uckendorfer Str. 53 (Rotter See) Kita Heidepänz	7851040	F-Auszahlung für Hochbaumaßnahmen	36.133,00	Kita Heidepänz - neue Gruppe U3
0601-424	19199210	Waldstr. 56 (Spich) Kita (zunächst geführt als Asselbachstr.)	7851040	F-Auszahlung für Hochbaumaßnahmen	149.000,00	Kita Waldstr. - neue Gruppe
0601-499	30005100	Kindertagesstätten	7851040	F-Auszahlung für Hochbaumaßnahmen	16.000,00	Kitas Kleininvestitionen und Außenanlagen
0601-499	30005100	Kindertagesstätten	7851040	F-Auszahlung für Hochbaumaßnahmen	14.000,00	Kitas Kleininvestitionen und Außenanlagen
0601-506	12658101	Spillbähnstr. 20 / Im Jägersgarten (Eschmar) Kita	7851040	F-Auszahlung für Hochbaumaßnahmen	25.000,00	Kita Im Jägersgarten - Außenanlage/Spielgeräte
0602-007	00005224	Trogata Magdalenenstr. "Janosch", Oberlar	7831020	F-Auszahlung Erwerb Vermögensgegenstände (>800)	5.000,00	BGA Trogata Magdalenenstr. "Janoschschule"
0602-100	00005210	Trogata - übergeordnet	7831020	F-Auszahlung Erwerb Vermögensgegenstände (>800)	75.000,00	BGA Trogata Allgemein
0602-499	30005200	Trogata	7851040	F-Auszahlung für Hochbaumaßnahmen	4.000,00	Trogatas Kleininvestitionen und Außenanlagen
0602-509	11542109	Glockenstr. 64 (Bergh.) Trogata	7851040	F-Auszahlung für Hochbaumaßnahmen	19.000,00	Trogata Glockenstr. - Außenanlage/Spielgeräte
0602-566	19199251	Asselbachstr. 42 (Spich) Trogata	7851040	F-Auszahlung für Hochbaumaßnahmen	5.010,00	Trogata Asselbachstr. - Garage
0602-570	21040109	Blücherstr. 42 (West) Trogata	7851040	F-Auszahlung für Hochbaumaßnahmen	25.000,00	Trogata Blücherstr. - Erneuerung
0602-584	20073109	Heerstr. 1 (Mitte) Trogata	7851040	F-Auszahlung für Hochbaumaßnahmen	2.500,00	Trogata Heerstr. ELA Anbindung
0602-585	19199251	Asselbachstr. 42 (Spich) Trogata	7851040	F-Auszahlung für Hochbaumaßnahmen	3.000,00	Trogata Asselbachstr. - ELA Anbindung
0602-586	18362109	Kettelerstr. 9 (Siegl.) Trogata	7851040	F-Auszahlung für Hochbaumaßnahmen	2.200,00	Trogata Kettelerstr. - ELA Anbindung
0602-587	16443209	Magdalenenstr. 12 a (Oberlar) Trogata	7851040	F-Auszahlung für Hochbaumaßnahmen	4.000,00	Trogata Magdalenenstr. ELA Anbindung
0602-588	19257209	Kriegsdorfer Str. 48 (Spich) Trogata	7851040	F-Auszahlung für Hochbaumaßnahmen	11.000,00	Trogata Kriegsdorfer Str. -ELA Anbindung
0602-594	19199251	Asselbachstr. 42 (Spich) Trogata	7851040	F-Auszahlung für Hochbaumaßnahmen	230,00	Trogata Asselbachstr. - Lärmschutzmaßnahme
0615-001	00005126	51.32 - Kinderspielplätze (bis 2016: Sozialer Dienst/Stadtteam III)	7831020	F-Auszahlung Erwerb Vermögensgegenstände (>800)	193.000,00	Anlage von Spiel- und Bolzplätzen (ab 2017)
0630-505	20085101	Im Laach 7 (Mitte) Fördergruppe	7851040	F-Auszahlung für Hochbaumaßnahmen	3.100,00	Fördergruppe Im Laach 7 - Bewegungsraum
0630-511	18300501	Alemannenstr. 48 (Siegl.) Fördergruppe M	7831020	F-Auszahlung Erwerb Vermögensgegenstände (>800)	3.700,00	Alemannenstr. 48 - Sonnenschutz/Malerarbeiten

Inv-Nr.	Kostenstelle	Konto	Übertrag	Erläuterung
0630-512	18300601 Alemannenstr. 50 (Siegl.) Fördergruppe 'M	7831020	F-Auszahlung Erwerb Vermögensgegenstände (>800)	2.874,00 Alemannenstr. 50 - Sonnenschutz/Malerarbeiten
0630-513	20085121 Im Laach 9 (Mitte) Fördergruppe	7851040	F-Auszahlung für Hochbaumaßnahmen	11.500,00 Im Laach 9 - Gästetoilette
0801-023	00004080 Sport	7852050	F-Auszahlung für Tiefbaumaßnahmen	334.000,00 Kunstrasenplatz Oberlar
0801-026	00004080 Sport	7852050	F-Auszahlung für Tiefbaumaßnahmen	15.000,00 Erneuerung Kunstrasenplatz Spich
0801-029	00004080 Sport	7852050	F-Auszahlung für Tiefbaumaßnahmen	125.000,00 Kunstrasenplatz Carl-Diem-Straße
0801-037	00004080 Sport	7852050	F-Auszahlung für Tiefbaumaßnahmen	37.000,00 Erneuerung Kleinspielfeld Spich
0801-208	00004080 Sport	7831020	F-Auszahlung Erwerb Vermögensgegenstände (>800)	6.100,00 Geräteturnhalle GAT - Ersteinrichtung
0801-209	00004080 Sport	7852050	F-Auszahlung für Tiefbaumaßnahmen	109.000,00 Fitnessparcours Spich
0801-512	11527321 Am Krausacker 3 (Bergh.) Sportheim	7851040	F-Auszahlung für Hochbaumaßnahmen	13.000,00 Sportheim Bergheim
1103-001	00006610 Straßenbau und Verkehr	7852050	F-Auszahlung für Tiefbaumaßnahmen	10.000,00 Unterflurglascontainer
1201-057	00006610 Straßenbau und Verkehr	7852050	F-Auszahlung für Tiefbaumaßnahmen	61.000,00 Lürmannstr. - Nr. 21 bis Roncallistr.
1201-065	00006610 Straßenbau und Verkehr	7852050	F-Auszahlung für Tiefbaumaßnahmen	380.000,00 Gronaustr. - Lehmkuhler- bis Silberberger Str.
1201-066	00006610 Straßenbau und Verkehr	7852050	F-Auszahlung für Tiefbaumaßnahmen	5.900,00 Kirschgarten
1201-133	00006610 Straßenbau und Verkehr	7852050	F-Auszahlung für Tiefbaumaßnahmen	10.000,00 Lürmannstr. - ABT
1201-140	00006610 Straßenbau und Verkehr	7852050	F-Auszahlung für Tiefbaumaßnahmen	162.000,00 Wim-Nöbel-Straße (Erschließung O 189)
1201-164	00006610 Straßenbau und Verkehr	7852050	F-Auszahlung für Tiefbaumaßnahmen	179.000,00 In der Feldflur - Blatt 1
1201-167	00006610 Straßenbau und Verkehr	7852050	F-Auszahlung für Tiefbaumaßnahmen	235.000,00 Stichweg Heidegraben
1201-195	00006610 Straßenbau und Verkehr	7852050	F-Auszahlung für Tiefbaumaßnahmen	36.000,00 Frankfurter Str.
1201-210	00006610 Straßenbau und Verkehr	7852050	F-Auszahlung für Tiefbaumaßnahmen	36.000,00 Spatzenweg
1201-220	00006610 Straßenbau und Verkehr	7852050	F-Auszahlung für Tiefbaumaßnahmen	20.000,00 Obere Kölner Str.
1201-239	00006610 Straßenbau und Verkehr	7852050	F-Auszahlung für Tiefbaumaßnahmen	85.000,00 Parkplatz Asselbachstr. (Waldstadion)
1201-286	00006610 Straßenbau und Verkehr	7852050	F-Auszahlung für Tiefbaumaßnahmen	18.000,00 Vorgebirgsblick - Rembrandtstr. L332n
1201-292	00006610 Straßenbau und Verkehr	7852050	F-Auszahlung für Tiefbaumaßnahmen	65.000,00 Konzept Oberlar
1201-301	00006610 Straßenbau und Verkehr	7852050	F-Auszahlung für Tiefbaumaßnahmen	30.000,00 Verkehrssignalanlagen

Inv-Nr.	Kostenstelle	Konto	Übertrag	Erläuterung
1201-322	00006021 Grünflächen	7852050 F-Auszahlung für Tiefbaumaßnahmen	90.000,00	HK Sieglar – Portal Edith-Stein-Str.
1201-328	00006610 Straßenbau und Verkehr	7852050 F-Auszahlung für Tiefbaumaßnahmen	291.000,00	Umsetzung Radverkehrskonzept
1201-339	00006021 Grünflächen	7852050 F-Auszahlung für Tiefbaumaßnahmen	96.000,00	HK Sieglar - Portal Schwabenweg
1201-344	00006610 Straßenbau und Verkehr	7852050 F-Auszahlung für Tiefbaumaßnahmen	1.000,00	Die große Heerstr. - Neubaugebiet B41
1201-346	00006021 Grünflächen	7852050 F-Auszahlung für Tiefbaumaßnahmen	40.000,00	Verbindungsweg Sieglar/SSZ
1201-347	00006610 Straßenbau und Verkehr	7852050 F-Auszahlung für Tiefbaumaßnahmen	229.000,00	Poststr. - Umgestaltung Bereich Bahnhof und Umfeld
1201-349	00006610 Straßenbau und Verkehr	7852050 F-Auszahlung für Tiefbaumaßnahmen	10.000,00	Rheinstr. - Provisorische Radwegverbindung
1201-355	00006610 Straßenbau und Verkehr	7852050 F-Auszahlung für Tiefbaumaßnahmen	1.000.000,00	B8/Ranzeler Str. – Umbau Knotenpunkt
1201-370	00006610 Straßenbau und Verkehr	7852050 F-Auszahlung für Tiefbaumaßnahmen	68.000,00	Eulenweg ABT
1201-371	00006610 Straßenbau und Verkehr	7852050 F-Auszahlung für Tiefbaumaßnahmen	68.000,00	Fasanenweg ABT
1201-372	00006610 Straßenbau und Verkehr	7852050 F-Auszahlung für Tiefbaumaßnahmen	47.000,00	Schwabenweg ABT- Spicher Str. bis Westfalenstr.
1201-374	00006610 Straßenbau und Verkehr	7852050 F-Auszahlung für Tiefbaumaßnahmen	5.000,00	Lenastr. ABT – Hauptstr. bis Freiheitstr.
1201-375	00006610 Straßenbau und Verkehr	7852050 F-Auszahlung für Tiefbaumaßnahmen	68.000,00	Schwalbenweg ABT
1201-376	00006610 Straßenbau und Verkehr	7852050 F-Auszahlung für Tiefbaumaßnahmen	70.000,00	Asselbachstr. ABT - Im Wiesengr. bis Waldstr.
1201-399	00006021 Grünflächen	7852050 F-Auszahlung für Tiefbaumaßnahmen	24.000,00	Straßenbäume
1201-720	00006610 Straßenbau und Verkehr	7852050 F-Auszahlung für Tiefbaumaßnahmen	120.000,00	Zum Düffenbroich
1201-722	00006610 Straßenbau und Verkehr	7852050 F-Auszahlung für Tiefbaumaßnahmen	100,00	Kaiserstr. - einschl. Planstraße 3
1201-726	00006610 Straßenbau und Verkehr	7852050 F-Auszahlung für Tiefbaumaßnahmen	85.000,00	Elly-Heuss-Knapp-Platz
1201-728	00006610 Straßenbau und Verkehr	7852050 F-Auszahlung für Tiefbaumaßnahmen	198.000,00	Planstr. - Junkersring bis Stadgrenze Niederkassel
1201-747	00006610 Straßenbau und Verkehr	7852050 F-Auszahlung für Tiefbaumaßnahmen	56.000,00	Leitsystem für Fußgänger - FGZ
1201-756	00006610 Straßenbau und Verkehr	7852050 F-Auszahlung für Tiefbaumaßnahmen	5.000,00	Stelen Fußgängerzone
1201-761	00006610 Straßenbau und Verkehr	7852050 F-Auszahlung für Tiefbaumaßnahmen	3.000,00	Großstr. - ABT
1201-764	00006610 Straßenbau und Verkehr	7852050 F-Auszahlung für Tiefbaumaßnahmen	36.700,00	Radverkehrswegweisung
1203-011	00006610 Straßenbau und Verkehr	7852050 F-Auszahlung für Tiefbaumaßnahmen	26.000,00	Fahrzeitinformationsanlagen

Inv-Nr.	Kostenstelle	Konto	Übertrag	Erläuterung
1203-012	00006610	Straßenbau und Verkehr 7852050	F-Auszahlung für Tiefbaumaßnahmen 145.000,00	ÖPNV-Beschleunigungsmaßnahmen
1203-017	00006610	Straßenbau und Verkehr 7852050	F-Auszahlung für Tiefbaumaßnahmen 257.000,00	Fahrgastunterstände IV
1203-019	00006610	Straßenbau und Verkehr 7852050	F-Auszahlung für Tiefbaumaßnahmen 135.000,00	Radabstellanlagen Spich - Erweiterung
1301-003	00006021	Grünflächen 7821010	F-Auszahlung Erwerb Grundstücke/Gebäude 13.000,00	Ausgleichsmaßnahme Sp50 Bl. 1 (Junkersring)
1301-009	00006021	Grünflächen 7831020	F-Auszahlung Erwerb Vermögensgegenstände (>800) 7.000,00	Betriebs-/ Geschäftsausstattung Grünflächen
1301-011	00006021	Grünflächen 7821010	F-Auszahlung Erwerb Grundstücke/Gebäude 20.000,00	Ausgleichsmaßnahmen
1301-100	00006021	Grünflächen 7831020	F-Auszahlung Erwerb Vermögensgegenstände (>800) 57.000,00	Ausgleichsmaßnahme E 65 Bl. 3
1301-101	00006021	Grünflächen 7831020	F-Auszahlung Erwerb Vermögensgegenstände (>800) 180.000,00	Ausgleichsmaßnahme S 129 Bl. 1 und 2
1301-107	00006021	Grünflächen 7831020	F-Auszahlung Erwerb Vermögensgegenstände (>800) 142.000,00	Ausgleichsmaßnahme T183 1. Änd. Am Wasserwerk
1301-110	00006021	Grünflächen 7852050	F-Auszahlung für Tiefbaumaßnahmen 445.000,00	Umgestaltung Ursulaplatz - Freianlage
1301-116	00006021	Grünflächen 7831020	F-Auszahlung Erwerb Vermögensgegenstände (>800) 138.000,00	Ausgleichsmaßnahme H 54 Bl4
1303-100	00006810	Baubetriebsamt 7852050	F-Auszahlung für Tiefbaumaßnahmen 175.000,00	Anlage und Erweiterung Friedhöfe (68)
1303-111	00006810	Baubetriebsamt 7851040	F-Auszahlung für Hochbaumaßnahmen 5.000,00	Sichtschutzpflanzung Parkfriedhof
1303-508	20073201	Heerstr. 17 (Mitte) Friedhofshalle Waldfriedhof 7851040	F-Auszahlung für Hochbaumaßnahmen 31.000,00	Waldfriedhof - (Stahl-) Garagen incl. Fundamente
1503-011	00004420	Kulturmanagement 7831020	F-Auszahlung Erwerb Vermögensgegenstände (>800) 97.000,00	Betriebs-/ Geschäftsausstattung Bürgerhaus Spich
1503-512	19295101	Waldstr. 35 (Spich) Bürgerhaus 7851040	F-Auszahlung für Hochbaumaßnahmen 50.000,00	Bürgerhaus Spich - Sanierungskonzept
1503-521	18328101	Eintrachtstr.1 (Siegl.) Saal 7851049	F-Auszahlung für Hochbaumaßnahmen ST% 774.000,00	HK Sieglar - Barrierefreiheit Küz

Summe Ermächtigungsübertragungen Investitionen

13.275.136,49

Ermächtigungsübertragung Investitionen – nur Zahlung

Inv-Nr.	Kostenstelle		Konto		Übertrag	Erläuterung
0108-100	00006220	Liegenschaften	7821010	F-Auszahlung Erwerb Grundstücke/Gebäude	379.229,39	Grunderwerb
0109-010	00002601	Zentrales Gebäudemanagement	7832030	F-Auszahlung Erwerb Vermögensgegenstände (<800)	330,00	Reinigungs-/Arbeitsgeräte
0109-517	20044134	Burgallee 3 Neubau (Mitte) Restaurant	7831022	F-Ausz. Erwerb Vermögensgegenstände (>800) 19%	2.298,00	Betriebs-/Geschäftsausstattung Restaurant Burg
0111-006	00001030	IUK-Service-Center	7831020	F-Auszahlung Erwerb Vermögensgegenstände (>800)	1.044,82	Hardware Ersatzbeschaffungen
0111-006	00001030	IUK-Service-Center	7832030	F-Auszahlung Erwerb Vermögensgegenstände (<800)	11.046,62	Hardware Ersatzbeschaffungen
0111-007	00001030	IUK-Service-Center	7831020	F-Auszahlung Erwerb Vermögensgegenstände (>800)	30.975,46	Hardware Infrastrukturprojekte
0111-007	00001030	IUK-Service-Center	7832030	F-Auszahlung Erwerb Vermögensgegenstände (<800)	552,69	Hardware Infrastrukturprojekte
0111-010	00001030	IUK-Service-Center	7832030	F-Auszahlung Erwerb Vermögensgegenstände (<800)	4.254,25	Aufbau Hardware und Netz
0111-016	00001030	IUK-Service-Center	7832030	F-Auszahlung Erwerb Vermögensgegenstände (<800)	283,93	Lizenzen Infrastrukturprojekte
0113-001	00001085	Beschaffung	7831020	F-Auszahlung Erwerb Vermögensgegenstände (>800)	2.002,38	Betriebs-/Geschäftsausstattung Gesamtverwaltung
0113-001	00001085	Beschaffung	7832030	F-Auszahlung Erwerb Vermögensgegenstände (<800)	1.284,71	Betriebs-/Geschäftsausstattung Gesamtverwaltung
0114-001	00006810	Baubetriebsamt	7831020	F-Auszahlung Erwerb Vermögensgegenstände (>800)	52.683,46	Fahrzeuge Bauhof
0114-002	00006810	Baubetriebsamt	7831020	F-Auszahlung Erwerb Vermögensgegenstände (>800)	20.221,09	Betriebs-/Geschäftsausstattung Bauhof
0114-002	00006810	Baubetriebsamt	7832030	F-Auszahlung Erwerb Vermögensgegenstände (<800)	176,61	Betriebs-/Geschäftsausstattung Bauhof
0114-512	16418103	Bonner Str. 56 (Oberlar) Streugutsilo 1	7851040	F-Auszahlung für Hochbaumaßnahmen	5.165,67	Bauhof - Neubau Silo
0210-001	00003750	Feuerschutz	7831020	F-Auszahlung Erwerb Vermögensgegenstände (>800)	2.031,11	Betriebs-/Geschäftsausstattung Brandschutz
0210-001	00003750	Feuerschutz	7832030	F-Auszahlung Erwerb Vermögensgegenstände (<800)	5.675,32	Betriebs-/Geschäftsausstattung Brandschutz
0210-512	11651301	Große Heerstr. 2 (Eschmar) FwGH	7851040	F-Auszahlung für Hochbaumaßnahmen	666,40	Große Heerstr. FwGH Bergheim - Neubau
0310-120	00004020	GGs Asselbachschule, Asselbachstraße, Spich	7831020	F-Auszahlung Erwerb Vermögensgegenstände (>800)	1.018,16	Medienentwicklungsplan GS Asselbachstraße
0310-120	00004020	GGs Asselbachschule, Asselbachstraße, Spich	7832030	F-Auszahlung Erwerb Vermögensgegenstände (<800)	2.842,91	Medienentwicklungsplan GS Asselbachstraße
0310-124	00004024	KGS Mülleken, Dorfstraße	7831020	F-Auszahlung Erwerb Vermögensgegenstände (>800)	17.907,55	Medienentwicklungsplan GS Mülleken
0310-124	00004024	KGS Mülleken, Dorfstraße	7832030	F-Auszahlung Erwerb Vermögensgegenstände (<800)	3.591,91	Medienentwicklungsplan GS Mülleken
0310-126	00004026	GGs Waldschule, Heerstraße, Mitte	7832030	F-Auszahlung Erwerb Vermögensgegenstände (<800)	1.654,85	Medienentwicklungsplan GS Waldschule

Inv-Nr.	Kostenstelle		Konto		Übertrag	Erläuterung
0310-140	00004040	KGS Schloßstraße, Mitte	7831020	F-Auszahlung Erwerb Vermögensgegenstände (>800)	1.864,11	Medienentwicklungsplan GS Schloßstraße
0310-144	00004044	GGs Siegauenschule, Glockenstraße, Bergheim	7832030	F-Auszahlung Erwerb Vermögensgegenstände (<800)	1.974,79	Medienentwicklungsplan GS Siegauenschule
0310-220	00004022	KGS Blücherstraße, West	7832030	F-Auszahlung Erwerb Vermögensgegenstände (<800)	747,61	Betriebs-/ Geschäftsausstattung GS Asselbachstr.
0310-226	00004026	GGs Waldschule, Heerstraße, Mitte	7832030	F-Auszahlung Erwerb Vermögensgegenstände (<800)	225,38	Betriebs-/ Geschäftsausstattung GS Waldschule
0310-238	00004038	GGs Roncallischule, Roncallistraße, FWH	7831020	F-Auszahlung Erwerb Vermögensgegenstände (>800)	855,12	Betriebs-/ Geschäftsausstattung GS Roncalli
0310-430	19257201	Kriegsdorfer Str. 48 (Spich) Schulgebäude	7831020	F-Auszahlung Erwerb Vermögensgegenstände (>800)	524,77	Bewegliches Vermögen GS Sternenschule
0310-534	19199201	Asselbachstr. 40 (Spich) Schulgebäude	7831020	F-Auszahlung Erwerb Vermögensgegenstände (>800)	4.313,75	GS Asselbachstr. - Inklusion
0310-570	21040101	Blücherstr. 42 (West) Schulgebäude	7851040	F-Auszahlung für Hochbaumaßnahmen	250.865,39	GS Blücherstr. - Erneuerung
0310-584	16443201	Magdalenenstr. 12 a (Oberlar) Schulgebäude	7851040	F-Auszahlung für Hochbaumaßnahmen	1.236,09	GS Magdalenenstr. - Inklusion
0310-585	20146121	Schloßstr. 8 (Mitte) Grundschule	7851040	F-Auszahlung für Hochbaumaßnahmen	2.387,14	GS Schloßstr. - Inklusion
0311-152	00004052	Hauptschule Lohmarer Straße, Mitte	7831020	F-Auszahlung Erwerb Vermögensgegenstände (>800)	589,05	Medienentwicklungsplan HS Troisdorf
0311-152	00004052	Hauptschule Lohmarer Straße, Mitte	7832030	F-Auszahlung Erwerb Vermögensgegenstände (<800)	1.051,97	Medienentwicklungsplan HS Troisdorf
0312-156	00004056	Realschule Am Heimbach, Heimbachstraße, Mitte	7832030	F-Auszahlung Erwerb Vermögensgegenstände (<800)	6.237,30	Medienentwicklungsplan RS Troisdorf
0313-158	00004058	Heinrich-Böll-Gymnasium, Edith-Stein-Straße, Sieglar	7831020	F-Auszahlung Erwerb Vermögensgegenstände (>800)	1.466,98	Medienentwicklungsplan HBG
0313-158	00004058	Heinrich-Böll-Gymnasium, Edith-Stein-Straße, Sieglar	7832030	F-Auszahlung Erwerb Vermögensgegenstände (<800)	4.775,72	Medienentwicklungsplan HBG
0313-160	00004060	Gymnasium Zum Altenforst, Mitte	7831020	F-Auszahlung Erwerb Vermögensgegenstände (>800)	17.687,48	Medienentwicklungsplan Zum Altenforst
0313-160	00004060	Gymnasium Zum Altenforst, Mitte	7832030	F-Auszahlung Erwerb Vermögensgegenstände (<800)	6.118,88	Medienentwicklungsplan Zum Altenforst
0313-258	00004058	Heinrich-Böll-Gymnasium, Edith-Stein-Straße, Sieglar	7831020	F-Auszahlung Erwerb Vermögensgegenstände (>800)	8.484,95	Betriebs-/ Geschäftsausstattung HBG
0313-258	00004058	Heinrich-Böll-Gymnasium, Edith-Stein-Straße, Sieglar	7832030	F-Auszahlung Erwerb Vermögensgegenstände (<800)	655,65	Betriebs-/ Geschäftsausstattung HBG
0313-260	00004060	Gymnasium Zum Altenforst, Mitte	7832030	F-Auszahlung Erwerb Vermögensgegenstände (<800)	1.437,39	Betriebs-/ Geschäftsausstattung Zum Altenforst
0314-264	00004064	Förderschule Don-Bosco-Schule, Kettelerstraße, Sieglar	7831020	F-Auszahlung Erwerb Vermögensgegenstände (>800)	1.963,50	Betriebs-/ Geschäftsausstattung Don-Bosco-Schule
0314-264	00004064	Förderschule Don-Bosco-Schule, Kettelerstraße, Sieglar	7832030	F-Auszahlung Erwerb Vermögensgegenstände (<800)	636,80	Betriebs-/ Geschäftsausstattung Don-Bosco-Schule
0315-162	00004062	Europaschule - Städt. Gesamtschule Troisdorf, Am Bergeracker, West	7831020	F-Auszahlung Erwerb Vermögensgegenstände (>800)	16.274,44	Medienentwicklungsplan Gesamtschule Troisdorf

Inv-Nr.	Kostenstelle	Konto	Übertrag	Erläuterung		
0315-162	00004062	Europaschule - Städt. Gesamtschule Troisdorf, Am Bergeracker, West	7832030	F-Auszahlung Erwerb Vermögensgegenstände (<800)	232,05	Medienentwicklungsplan Gesamtschule Troisdorf
0315-163	00004063	Gesamtschule Troisdorf- Sieglar, Edith-Stein- Straße	7831020	F-Auszahlung Erwerb Vermögensgegenstände (>800)	6.701,50	Medienentwicklungsplan Gesamtschule Sieglar
0315-163	00004063	Gesamtschule Troisdorf- Sieglar, Edith-Stein- Straße	7832030	F-Auszahlung Erwerb Vermögensgegenstände (<800)	10.843,39	Medienentwicklungsplan Gesamtschule Sieglar
0315-262	00004062	Europaschule - Städt. Gesamtschule Troisdorf, Am Bergeracker, West	7832030	F-Auszahlung Erwerb Vermögensgegenstände (<800)	428,98	Betriebs-/ Geschäftsausstattung Gesamtschule Tdf
0315-513	18326701	Edith-Stein-Str. (Sieg.) Gesamtschule Neubau	7851040	F-Auszahlung für Hochbaumaßnahmen	2.168,18	Gesamtschule Sieglar - Neubau
0404-001	00004410	Musikschule	7831020	F-Auszahlung Erwerb Vermögensgegenstände (>800)	689,00	Betriebs-/ Geschäftsausstattung Musikschule
0404-001	00004410	Musikschule	7832030	F-Auszahlung Erwerb Vermögensgegenstände (<800)	1.291,00	Betriebs-/ Geschäftsausstattung Musikschule
0405-001	00004201	Bibliotheken	7832030	F-Auszahlung Erwerb Vermögensgegenstände (<800)	2.190,49	Betriebs-/ Geschäftsausstattung Bibliothek
0405-004	00004201	Bibliotheken	7831020	F-Auszahlung Erwerb Vermögensgegenstände (>800)	11.891,10	Festwert Medienbestand Bibliothek
0502-011	00005030	Wohnungswesen	7832030	F-Auszahlung Erwerb Vermögensgegenstände (<800)	154,84	Einrichtung Obdachlosenunterkünfte ab 01.01.2018
0503-010	00005020	Begegnungsorte der Generationen (ab 01/18); Besond u freiw soz Leist (bis 12/17)	7831020	F-Auszahlung Erwerb Vermögensgegenstände (>800)	8.460,12	Betriebs-/ Geschäftsausstattung MGH
0503-101	00005020	Begegnungsorte der Generationen (ab 01/18); Besond u freiw soz Leist (bis 12/17)	7831020	F-Auszahlung Erwerb Vermögensgegenstände (>800)	779,00	Spendenverwendung MGH
0601-001	00005130	Kindertagesstätten städt. - übergeordnet	7831020	F-Auszahlung Erwerb Vermögensgegenstände (>800)	12.363,26	Betriebs-/ Geschäftsausstattung Kitas
0601-001	00005130	Kindertagesstätten städt. - übergeordnet	7832030	F-Auszahlung Erwerb Vermögensgegenstände (<800)	459,99	Betriebs-/ Geschäftsausstattung Kitas
0601-136	00005136	Kita Astrid-Lindgren-Str. 4 (vorher: Am Krausacker 2 a+b Cont.), Bergheim	7832030	F-Auszahlung Erwerb Vermögensgegenstände (<800)	145,00	BGA Kita Am Krausacker(Cont.) ab 1.8.18: Astrid-L.
0601-148	00005148	Kita & FZ Daimlerstr., FWH	7832030	F-Auszahlung Erwerb Vermögensgegenstände (<800)	1.019,91	BGA Kita Daimlerstr.
0601-154	00005154	Kita Magdalenenstr., Oberlar	7832030	F-Auszahlung Erwerb Vermögensgegenstände (<800)	310,23	BGA Kita Magdalenenstr.
0601-160	00005160	Kita Flachtenstr., Sieglar	7832030	F-Auszahlung Erwerb Vermögensgegenstände (<800)	115,05	BGA Kita Flachtenstr.
0601-172	00005172	Kita Niederkasseler Str., Spich	7832030	F-Auszahlung Erwerb Vermögensgegenstände (<800)	442,70	BGA Kita Niederkasseler str.
0601-184	00005184	Kita Julius-Leber-Str., Mitte	7832030	F-Auszahlung Erwerb Vermögensgegenstände (<800)	10,86	BGA Kita Julius-Leber- str.
0601-186	00005186	Kita Zum Altenforst, Mitte	7832030	F-Auszahlung Erwerb Vermögensgegenstände (<800)	99,99	BGA Kita Zum Altenforst
0601-190	00005130	Kindertagesstätten städt. - übergeordnet	7831020	F-Auszahlung Erwerb Vermögensgegenstände (>800)	489,02	BGA Familienzentrum (Zuweisung)
0601-190	00005130	Kindertagesstätten städt. - übergeordnet	7832030	F-Auszahlung Erwerb Vermögensgegenstände (<800)	1.265,18	BGA Familienzentrum (Zuweisung)

Inv-Nr.	Kostenstelle	Konto	Übertrag	Erläuterung	
0601-417	11651401 Astrid-Lindgren-Str. 4 (Bergh.) Kita	7851040	F-Auszahlung für Hochbaumaßnahmen	3.843,80	Kita Astrid-Lindgren-Str. - Neubau
0601-423	17640410 Uckendorfer Str. 53 (Rotter See) Kita Heidepänz	7851040	F-Auszahlung für Hochbaumaßnahmen	2.261,00	Kita Heidepänz - neue Gruppe U3
0601-424	19199210 Waldstr. 56 (Spich) Kita (zunächst geführt als Asselbachstr.)	7851040	F-Auszahlung für Hochbaumaßnahmen	281.123,75	Kita Waldstr. - neue Gruppe
0601-499	30005100 Kindertagesstätten	7851040	F-Auszahlung für Hochbaumaßnahmen	19.620,11	Kitas Kleininvestitionen und Außenanlagen
0601-640	11552201 Markusstr. 38 (Bergh.) Kita	7831020	F-Auszahlung Erwerb Vermögensgegenstände (>800)	119,00	Kita Markusstr. - Wickelkommode
0601-641	19257101 Kriegsdorfer Str. 26 (Spich) Kita	7831020	F-Auszahlung Erwerb Vermögensgegenstände (>800)	16.286,36	Kita Kriegsdorfer Str. - Wickelkommode
0601-647	19270201 Niederkasseler Str. 12 (Spich) Kita	7851040	F-Auszahlung für Hochbaumaßnahmen	884,00	Kita Niederkasseler Str. - Schallschutz
0602-001	00005212 Trogata Asselbachstr., Spich	7832030	F-Auszahlung Erwerb Vermögensgegenstände (<800)	469,99	BGA Trogata Asselbachstraße
0602-002	00005214 Trogata Blücherstr., West	7832030	F-Auszahlung Erwerb Vermögensgegenstände (<800)	1.102,73	BGA Trogata Blücherstraße
0602-005	00005220 Trogata GS Ketteler Str. 9, Sieglar	7832030	F-Auszahlung Erwerb Vermögensgegenstände (<800)	368,90	BGA Trogata GS Ketteler Straße
0602-010	00005230 Trogata Roncallistr., FWH	7831020	F-Auszahlung Erwerb Vermögensgegenstände (>800)	499,99	BGA Trogata Roncallistraße
0602-010	00005230 Trogata Roncallistr., FWH	7832030	F-Auszahlung Erwerb Vermögensgegenstände (<800)	480,00	BGA Trogata Roncallistraße
0602-013	00005236 Trogata Glockenstr. "Siegauenschule", Bergheim	7832030	F-Auszahlung Erwerb Vermögensgegenstände (<800)	582,12	BGA Trogata Glockenstraße "Siegauenschule"
0602-100	00005210 Trogata - übergeordnet	7831020	F-Auszahlung Erwerb Vermögensgegenstände (>800)	3.905,58	BGA Trogata Allgemein
0602-566	19199251 Asselbachstr. 42 (Spich) Trogata	7851040	F-Auszahlung für Hochbaumaßnahmen	1.168,15	Trogata Asselbachstr. - Garage
0602-567	15603109 Dorfstr. 51 (Mülle.) Trogata	7851040	F-Auszahlung für Hochbaumaßnahmen	5.490,66	Trogata Dorfstr. - Gartengerätehaus
0602-588	19257209 Kriegsdorfer Str. 48 (Spich) Trogata	7851040	F-Auszahlung für Hochbaumaßnahmen	787,19	Trogata Kriegsdorfer Str. -ELA Anbindung
0602-590	11542109 Glockenstr. 64 (Bergh.) Trogata	7851040	F-Auszahlung für Hochbaumaßnahmen	6.211,80	Trogata Glockenstr. - Sonnenschutz
0602-591	19257209 Kriegsdorfer Str. 48 (Spich) Trogata	7851040	F-Auszahlung für Hochbaumaßnahmen	1.343,91	Trogata Kriegsdorfer Str. - Sonnenschutz
0615-001	00005126 51.32 - Kinderspielplätze (bis 2016: Sozialer Dienst/Stadtteilteam III)	7852050	F-Auszahlung für Tiefbaumaßnahmen	150.760,41	Anlage von Spiel- und Bolzplätzen (ab 2017)
0615-003	00005128 51.32 - TK 3 (ab 2017)	7832030	F-Auszahlung Erwerb Vermögensgegenstände (<800)	446,40	Betriebs-/ Geschäftsausstattung JZ TK3 (ab 2017)
0630-002	00005129 51.33 - Fördergruppen	7831020	F-Auszahlung Erwerb Vermögensgegenstände (>800)	580,00	Betriebs-/ Geschäftsausstattung Fördergr.(ab 2017)
0630-002	00005129 51.33 - Fördergruppen	7832030	F-Auszahlung Erwerb Vermögensgegenstände (<800)	178,49	Betriebs-/ Geschäftsausstattung Fördergr.(ab 2017)

Inv-Nr.	Kostenstelle	Konto	Übertrag	Erläuterung		
0630-003	00005124	51.4 - Erziehungsberatung (bis 2016: Sozialer Dienst/Stadtteam I)	7831020	F-Auszahlung Erwerb Vermögensgegenstände (>800)	521,99	Betriebs-/ Geschäftsausstattung Erziehungsberatung
0630-003	00005124	51.4 - Erziehungsberatung (bis 2016: Sozialer Dienst/Stadtteam I)	7832030	F-Auszahlung Erwerb Vermögensgegenstände (<800)	721,00	Betriebs-/ Geschäftsausstattung Erziehungsberatung
0630-512	18300601	Alemannenstr. 50 (Siegl.) Fördergruppe `M	7831020	F-Auszahlung Erwerb Vermögensgegenstände (>800)	825,32	Alemannenstr. 50 - Sonnenschutz/Malerarb.
0801-026	00004080	Sport	7831020	F-Auszahlung Erwerb Vermögensgegenstände (>800)	179.392,81	Erneuerung Kunstrasenplatz Spich
0801-029	00004080	Sport	7852050	F-Auszahlung für Tiefbaumaßnahmen	6.008,61	Kunstrasenplatz Carl-Diem-Straße
0801-512	11527321	Am Krausacker 3 (Bergh.) Sportheim	7851040	F-Auszahlung für Hochbaumaßnahmen	17.835,21	Sportheim Bergheim
1103-001	00006610	Straßenbau und Verkehr	7852052	F-Auszahlung für Tiefbaumaßnahmen 19%	1.410,86	Unterflurglascontainer
1201-007	00006810	Baubetriebsamt	7831020	F-Auszahlung Erwerb Vermögensgegenstände (>800)	5.712,00	Parkscheinautomaten
1201-010	00006220	Liegenschaften	7821010	F-Auszahlung Erwerb Grundstücke/Gebäude	832,00	Grunderwerb Infrastruktur
1201-034	00006610	Straßenbau und Verkehr	7852050	F-Auszahlung für Tiefbaumaßnahmen	61.109,90	Moselstr. - Am Bergeracker bis Ende
1201-036	00006610	Straßenbau und Verkehr	7852050	F-Auszahlung für Tiefbaumaßnahmen	2.713,20	Im Schonsfeld Nr. 32-34 (ehem. Planstr. H)
1201-057	00006610	Straßenbau und Verkehr	7852050	F-Auszahlung für Tiefbaumaßnahmen	1.100,00	Lürmannstr. - Nr. 21 bis Roncallistr.
1201-066	00006610	Straßenbau und Verkehr	7852050	F-Auszahlung für Tiefbaumaßnahmen	77,35	Kirschgarten
1201-133	00006610	Straßenbau und Verkehr	7852050	F-Auszahlung für Tiefbaumaßnahmen	17.787,83	Lürmannstr. - ABT
1201-140	00006610	Straßenbau und Verkehr	7852050	F-Auszahlung für Tiefbaumaßnahmen	55.884,63	Wim-Nöbel-Straße (Erschließung O 189)
1201-164	00006610	Straßenbau und Verkehr	7852050	F-Auszahlung für Tiefbaumaßnahmen	125.680,62	In der Feldflur - Blatt 1
1201-166	00006610	Straßenbau und Verkehr	7852050	F-Auszahlung für Tiefbaumaßnahmen	13.035,44	Gartenstadt – Erweiterung Wohngebiet
1201-167	00006610	Straßenbau und Verkehr	7852050	F-Auszahlung für Tiefbaumaßnahmen	6.168,78	Stichweg Heidegraben
1201-286	00006610	Straßenbau und Verkehr	7852050	F-Auszahlung für Tiefbaumaßnahmen	52.547,74	Vorgebirgsblick - Rembrandtstr. L332n
1201-310	00006021	Grünflächen	7852050	F-Auszahlung für Tiefbaumaßnahmen	40.380,98	Platz zw. Kölner Str. und Rath. (inkl. Rad/Gehweg)
1201-321	00006021	Grünflächen	7852050	F-Auszahlung für Tiefbaumaßnahmen	108.001,46	HK Sieglar - Kultur- und Sportforum (Platzfl.)
1201-355	00006610	Straßenbau und Verkehr	7852050	F-Auszahlung für Tiefbaumaßnahmen	116.719,51	B8/Ranzeler Str. – Umbau Knotenpunkt
1201-370	00006610	Straßenbau und Verkehr	7852050	F-Auszahlung für Tiefbaumaßnahmen	1.696,12	Eulenweg ABT

Inv-Nr.	Kostenstelle	Konto	Übertrag	Erläuterung
1201-371	00006610 Straßenbau und Verkehr	7852050 F-Auszahlung für Tiefbaumaßnahmen	1.696,12	Fasanenweg ABT
1201-374	00006610 Straßenbau und Verkehr	7852050 F-Auszahlung für Tiefbaumaßnahmen	32.334,82	Lenastr. ABT - Hauptstr. bis Freiheitstr.
1201-375	00006610 Straßenbau und Verkehr	7852050 F-Auszahlung für Tiefbaumaßnahmen	1.696,12	Schwalbenweg ABT
1201-376	00006610 Straßenbau und Verkehr	7852050 F-Auszahlung für Tiefbaumaßnahmen	1.696,12	Asselbachstr. ABT - Im Wiesengr. bis Waldstr.
1201-720	00006610 Straßenbau und Verkehr	7852050 F-Auszahlung für Tiefbaumaßnahmen	8.184,05	Zum Düffenbroich
1201-732	00006610 Straßenbau und Verkehr	7852050 F-Auszahlung für Tiefbaumaßnahmen	7.052,98	Kölner Str. - Erneuerung FGZ
1201-756	00006610 Straßenbau und Verkehr	7852050 F-Auszahlung für Tiefbaumaßnahmen	1.569,67	Stelen Fußgängerzone
1201-760	00006610 Straßenbau und Verkehr	7852050 F-Auszahlung für Tiefbaumaßnahmen	72.343,73	Gladiolenstr. - ABT
1201-761	00006610 Straßenbau und Verkehr	7852050 F-Auszahlung für Tiefbaumaßnahmen	5.626,62	Großstr. - ABT
1201-763	00006610 Straßenbau und Verkehr	7852050 F-Auszahlung für Tiefbaumaßnahmen	11.272,58	Mendener Str. (Abschnitt 6) - ABT
1203-017	00006610 Straßenbau und Verkehr	7852050 F-Auszahlung für Tiefbaumaßnahmen	29.750,00	Fahrgastunterstände IV
1203-019	00006610 Straßenbau und Verkehr	7831020 F-Auszahlung Erwerb Vermögensgegenstände (>800)	400,00	Radabstellanlagen Spich - Erweiterung
1203-021	00006610 Straßenbau und Verkehr	7852050 F-Auszahlung für Tiefbaumaßnahmen	2.656,40	Schützenstraße Bushalte Richtung Rotter See - ABT
1301-043	00006810 Baubetriebsamt	7852050 F-Auszahlung für Tiefbaumaßnahmen	2.695,35	Sikha-Wild-Gehege
1301-100	00006021 Grünflächen	7821010 F-Auszahlung Erwerb Grundstücke/Gebäude	2.421,05	Ausgleichsmaßnahme E 65 Bl. 3
1301-116	00006021 Grünflächen	7821010 F-Auszahlung Erwerb Grundstücke/Gebäude	1.210,24	Ausgleichsmaßnahme H 54 Bl4
1301-199	00006021 Grünflächen	7831020 F-Auszahlung Erwerb Vermögensgegenstände (>800)	2.318,71	Maßnahmen Ökokonto
1303-111	00006810 Baubetriebsamt	7852050 F-Auszahlung für Tiefbaumaßnahmen	14.129,22	Sichtschutzpflanzung Parkfriedhof
1303-508	20073201 Heerstr. 17 (Mitte) Friedhofshalle Waldfriedhof	7851040 F-Auszahlung für Hochbaumaßnahmen	7.856,55	Waldfriedhof - (Stahl-) Garagen incl. Fundamente
1304-001	00006010 Umweltschutz	7831020 F-Auszahlung Erwerb Vermögensgegenstände (>800)	1.010,31	Betriebs-/ Geschäftsausstattung Wahner Heide
1503-013	00004420 Kulturmanagement	7831029 F-Ausz. Erwerb Vermögensgegenstände (>800) ST%	14.532,23	Betriebs-/ Geschäftsausstattung Stadthalle
1503-013	00004420 Kulturmanagement	7832039 F-Ausz. Erwerb Vermögensgegenstände (<800) ST%	4.764,86	Betriebs-/ Geschäftsausstattung Stadthalle
1503-502	20099501 Kölner Str. 167 (Mitte) Stadthalle	7831020 F-Auszahlung Erwerb Vermögensgegenstände (>800)	5.473,91	Anschaffung Bildschirm

Inv-Nr.	Kostenstelle		Konto		Übertrag	Erläuterung
1503-521	18328101	Eintrachtstr.1 (Siegl.) Saal	7851040	F-Auszahlung für Hochbaumaßnahmen	2.355,20	HK Sieglar - Barrierefreiheit Küz
1505-001	00001301	Pressestelle	7832030	F-Auszahlung Erwerb Vermögensgegenstände (<800)	7.135,72	Betriebs- /Geschäftsausstattung Veranstaltungen

Summe Ermächtigungsübertragungen Investitionen – nur Zahlung **2.498.722,65**

Summe Ermächtigungsübertragungen 2019 **15.773.859,14**

5. Aufstellung der noch nicht erhobenen Beiträge aus fertiggestellten Erschließungsmaßnahmen (nach BauGB)

Erläuterungen

Zur Fertigstellung wird auf die Schlußabnahme des Straßenbaues abgestellt. Der beitragsrechtlich maßgebliche Zeitpunkt des Eintritts der sachlichen Beitragspflicht ist von weiteren Faktoren abhängig und zeitlich nachgelagert.

Die Feststellung des endgültigen Erschließungsbeitrages ist im Jahr der Schlussabnahme des Straßenbaues in der Regel nicht möglich, da zur Ermittlung des beitragsfähigen Aufwandes nach §§ 127ff BauGB alle Schlussrechnungen der Teileinrichtungen vorliegen und abgerechnet sein müssen.

Die Höhe der noch nicht erhobenen Beiträge wird nach dem Stand des kalkulierten Aufwandes bei der Erhebung der Vorausleistungen angegeben.

Maßnahme	Invest-Nr.	Schluss-abnahme Straßenbau	voraus-sichtlicher Gesamt-beitrag	Erhebung von Vorausleistungen		Restbetrag	Bemerkungen
	1201-			Datum	Betrag		
Wim-Nöbel-Straße	140	24.04.2019	341.410,94	05.11.2018	273.128,81 €	68.282,82 €	Der endgültige Beitrag wird voraussichtlich in 2020 festgestellt werden
Kirschgarten Poststraße	066	06.05.2019	125.129,71	15.02.2019	100.103,77 €	25.025,94 €	endgültige Feststellung des Beitrags steht noch aus
	255	09.06.2016	470.682,33	11.02.2016	376.545,87 €	94.136,46 €	
Kronenstraße	711	in 2014	1.972.911,69	22.08.2013	1.578.185,36 €	394.546,34 €	Aufgrund eines anhängigen Gerichts- verfahrens ist die Feststellung des beitragsfähigen Aufwandes noch nicht möglich
Kaiserstraße	722	in 2014	675.388,57	13.09.2013	540.310,89 €	135.077,67 €	wie Kronenstraße

6. Beteiligungen gem. § 45 Abs. 2 Nr. 10 KomHVO NRW in Verbindung mit § 271 Abs. 1 HGB

Erläuterung

Anzugeben sind: Name und Sitz anderer Unternehmen, die Höhe des Anteils am Kapital, das Eigenkapital und das Ergebnis des letzten Geschäftsjahrs dieser Unternehmen, für das ein Jahresabschluss vorliegt, soweit es sich um Beteiligungen im Sinne des § 271 I HGB handelt. Hierunter fallen regelmäßig alle Beteiligungen, an deren Nennkapital die Stadt mit mehr als 20% beteiligt ist. Nicht darunter fallen Genossenschaften.

Name des Unternehmens	Sitz des Unternehmens	Anteil in v.H. der Stadt am Kapital der Beteiligung (unmittelbar)	Anteil in v.H. der Stadt am Kapital der Beteiligung (mittelbar)	Anteil in v.H. gesamt	Anteil absolut der Stadt am Kapital der Beteiligung in € (gez. Kapital in Höhe Anteil Beteiligung)	Eigenkapital 2018 der Beteiligung in € in Höhe Anteil Beteiligung	Ergebnis 2018 der Beteiligung in € in Höhe Anteil Beteiligung
TroiKomm GmbH	Troisdorf	100,00%	0,00%	100,00%	15.400.000,00	30.886.279,18	2.126.667,65
Trowista GmbH	Troisdorf	24,20%	24,20%	48,40%	150.040,00	118.052,41	-15.136,11
Troiline GmbH	Troisdorf	0,00%	100,00%	100,00%	26.000,00	2.861.866,59	0,00
Walter hilft GmbH **	Troisdorf	0,00%	20,00%	20,00%	40.000,00	0,00	0,00
Bioenergie Troisdorf GmbH **	Troisdorf	0,00%	100,00%	100,00%	200.000,00	169.880,81	-1.508,48
Industriepark Troisdorf GmbH	Troisdorf	0,00%	100,00%	100,00%	512.000,00	1.745.018,05	0,00
TroPark GmbH	Troisdorf	0,00%	100,00%	100,00%	25.000,00	2.741.000,00	0,00
öPA Verkehrsgesellschaft mbH	Troisdorf	0,00%	100,00%	100,00%	52.000,00	2.164.163,43	0,00
AGGUA GmbH	Troisdorf	0,00%	100,00%	100,00%	26.000,00	1.327.118,10	0,00
Stadtwerke Troisdorf GmbH	Troisdorf	0,00%	60,00%	60,00%	15.339.600,00	23.722.803,08	0,00
meine-Energie e.G. & Co. KG	Troisdorf	0,00%	69,83%	69,83%	1.113.788,50	28.964,50	4.715,56
BRS-Beteiligungsgesellschaft Bonn/Rhein-Sieg mbH	Siegburg	0,00%	16,66%	16,66%	49.980,00	6.814.862,38	1.364.250,79
ABT AöR	Troisdorf	100,00%	0,00%	100,00%	2.500.000,00	46.894.079,10	4.679.057,63
Deichverband "untere Sieg"	Troisdorf	100,00%	0,00%	100,00%	0,00	1.776.444,35	-23.744,45
Zweckverband Industriemeisterschule	Troisdorf	50,00%	0,00%	50,00%	0,00	146.863,00	13.288,50
Zweckverband Volkshochschule Troisdorf Niederkassel *	Troisdorf	54,31%	0,00%	54,31%	0,00	230.838,01	-8.083,82

** bisher Bioenergie Troisdorf GmbH Beteiligung zu 100 %, seit dem 10.10.19 Walter hilft GmbH Beteiligung zu 20 %

Anlage zum Anhang nach § 95 Abs. 3 GO NRW: Verwaltungsvorstand

Name	Vorname	Beruf/Tätigkeit	Mitgliedschaften
Jablonski	Klaus Werner	Bürgermeister	Vorsitzender Aufsichtsrat Stadtwerke Troisdorf GmbH Vorsitzender Gesellschafterversammlung Trowista GmbH Vorsitzender Stifterversammlung Siegmündung-Stiftung für Natur- und Kulturgeschichte stellv. Verbandsvorsteher Deichverband "Untere Sieg" stellv. Verbandsvorsteher VHS Zweckverband Troisdorf/Niederkassel stellv. Vorsitzender Verwaltungsrat Abwasserbetrieb Troisdorf Mitglied Beirat GVV-Kommunalversicherung VVaG Mitglied Beirat RheinEnergie AG Mitglied Gesellschafterversammlung TroiKomm GmbH Mitglied Kuratorium Alfred-Delp-Zentrum Mitglied Kuratorium Stiftung Troisdorfer Altenhilfe Mitglied Regionalbeirat der Kreissparkasse Köln Mitglied Verbandsversammlung civitec Rhein-Sieg/Oberberg Mitglied Verwaltungsrat Beteiligungsgesellschaft Bonn/Rhein-Sieg mbH Mitglied Vorstand Stiftung für Kinderbuchillustration W. Alsleben stellv. Mitglied Verbansversammlung Deichverband "Untere Sieg" stellv. Mitglied Verwaltungsausschuss civitec Rhein-Sieg/Oberberg
Eschbach	Heinz	I. Beigeordneter	stellv. Vorsitzender Kuratorium Stiftung Illustration stellv. Vorsitzender Stifterversammlung Siegmündung-Stiftung für Natur- und Kulturgeschichte Mitglied Aufsichtsrat TroiKomm GmbH Mitglied Mitgliederversammlung Städte- und Gemeindebund NRW stellv. Mitglied Kuratorium Heinz-Müller-Stiftung stellv. Mitglied Verbandsversammlung VHS Troisdorf/Niederkassel stellv. Mitglied Vorstand Stiftung für Kinderbuchillustration W. Alsleben
Schaaf	Walter	techn. Beigeordneter	Mitglied Beirat TroPark GmbH Mitglied Kommission nach § 32b LuftVG für den Verkehrsflughafen Köln/Bonn (Lärmschutzkommission) Mitglied Wasserwirtschaftsausschuss Aggerverband stellv. Mitglied Mitgliederversammlung Städte- und Gemeindebund NRW stellv. Mitglied Stiftungsrat Siegmündung-Stiftung für Natur- und Kulturgeschichte
Wende	Horst	Beigeordneter Stadtkämmerer	Vorsitzender Kuratorium Stiftung Illustration Vorsitzender Kuratorium Stiftung Stadt- und Industriegeschichte Troisdorf - MUSIT Vorsitzender Verwaltungsrat Abwasserbetrieb Troisdorf stellv. Vorsitzender Gesellschafterversammlung Trowista GmbH Mitglied Kuratorium Heinz-Müller-Stiftung Mitglied Kuratorium Stiftung für Kinderbuchillustration W. Alsleben Mitglied Stiftungsrat Siegmündung-Stiftung für Natur- und Kulturgeschichte Mitglied Verbandsversammlung Industriemeisterschule Troisdorf Mitglied Verbandsversammlung VHS Troisdorf/Niederkassel stellv. Mitglied Gesellschaftsversammlung TroiKomm GmbH
Linnhoff	Heike	Co-Dezernentin IV	

Anlage zum Anhang nach § 95 Abs. 3 GO NRW: Rat

Name	Vorname	Beruf/Tätigkeit	Mitgliedschaften
Albrings	Heinrich	Beamter	stellv. Mitglied Verwaltungsrat Abwasserbetrieb Troisdorf
Andres	Yvonne	Journalistin	Mitglied Stifterversammlung Siegmündung-Stiftung für Natur- und Kulturgeschichte stellv. Mitglied Kuratorium Stiftung Illustration stellv. Mitglied Kuratorium Stiftung Stadt- und Industriegeschichte Troisdorf - MUSIT stellv. Mitglied Vorstand Stiftung für Kinderbuchillustration W. Alseben stellv. Mitglied Verbandsversammlung Deichverband "Untere Sieg"
Aschenbrenner	Wolfgang	Pensionär	Mitglied Beirat TroiKomm GmbH stellv. Mitglied Verbandsversammlung VHS Troisdorf/Niederkassel stellv. Mitglied Verwaltungsrat Abwasserbetrieb Troisdorf
Benayas Delgado	Natascha	Studentin	Mitglied Regionalbeirat Kreissparkasse Köln stellv. Mitglied Beirat TroiKomm GmbH stellv. Mitglied Verbandsversammlung VHS Troisdorf/Niederkassel
Biber	Alexander	Beamter	Mitglied Aufsichtsrat Stadtwerke Troisdorf GmbH Mitglied Aufsichtsrat TroiKomm GmbH Mitglied Beirat Trowista GmbH Mitglied Verbandsversammlung VHS Troisdorf/Niederkassel stellv. Mitglied Beirat TroPark GmbH stellv. Mitglied Mitgliederversammlung Städte- und Gemeindebund NRW
Blauen	Angelika	Angestellte	Mitglied Mitgliederversammlung Städte- und Gemeindebund NRW
Bogolowski	Alfons	Berufssoldat a. D.	Mitglied Kuratorium Stiftung Troisdorfer Altenhilfe Mitglied Mitgliederversammlung Städte- und Gemeindebund NRW stellv. Mitglied Verbandsversammlung Deichverband "Untere Sieg" (ab 07.05.2019)
Bozkurt	Metin	Chemiefacharbeiter	stellv. Mitglied Verbandsversammlung Industriemeisterschule Troisdorf stellv. Mitglied Verbandsversammlung VHS Troisdorf/Niederkassel stellv. Mitglied Verwaltungsrat Abwasserbetrieb Troisdorf
Busch	Jürgen	Pensionär	Mitglied Kuratorium Heinz-Müller-Stiftung Mitglied Kuratorium Stiftung Illustration Mitglied Kuratorium Stiftung Stadt- und Industriegeschichte Troisdorf - MUSIT Mitglied Verwaltungsrat Abwasserbetrieb Troisdorf stellv. Mitglied Beirat TroPark GmbH
Catrin	Manfred	Pensionär	Mitglied Beirat TroPark GmbH Mitglied Mitgliederversammlung Städte- und Gemeindebund NRW Mitglied Verwaltungsrat Abwasserbetrieb Troisdorf stellv. Mitglied Kuratorium Alfred-Delp-Zentrum
Eich	Rudolf	Rentner	Mitglied Gesellschaftsversammlung Stadtwerke Troisdorf GmbH Mitglied Kuratorium Stiftung Troisdorfer Altenhilfe
Engel	Daniel	Journalist	
Fischer	Heinz	Rentner	Mitglied Aufsichtsrat Stadtwerke Troisdorf GmbH Mitglied Mitgliederversammlung Städte- und Gemeindebund NRW
Flämig	Georg	Pensionär	Mitglied Mitgliederversammlung Städte- und Gemeindebund NRW Mitglied Verwaltungsrat Abwasserbetrieb Troisdorf stellv. Mitglied Beirat TroPark GmbH
Flatau	Hans Josef	Lehrer	Mitglied Verbandsversammlung Industriemeisterschule Troisdorf Mitglied Verbandsversammlung VHS Troisdorf/Niederkassel stellv. Mitglied Mitgliederversammlung Städte- und Gemeindebund NRW
Geske	Edith	Kommunalpolitikerin	Mitglied Aufsichtsrat Stadtwerke Troisdorf GmbH Mitglied Beirat TroPark GmbH Mitglied Verbandsversammlung Deichverband "Untere Sieg"
Goossens	Frank	Rechtsanwalt	Mitglied Aufsichtsrat TroiKomm GmbH stellv. Mitglied Beirat TroiKomm GmbH stellv. Mitglied Mitgliederversammlung Städte- und Gemeindebund NRW

Anlage zum Anhang nach § 95 Abs. 3 GO NRW: Rat

Name	Vorname	Beruf/Tätigkeit	Mitgliedschaften
Günther	Gisela		Mitglied Verbandsversammlung VHS Troisdorf/Niederkassel stellv. Mitglied Kuratorium Alfred-Delp-Zentrum
Hamm	Gudrun		Mitglied Stiffterversammlung Siegmündung - Stiftung für Natur- und Kulturgeschichte Mitglied Verwaltungsrat Abwasserbetrieb Troisdorf stellv. Mitglied Beirat TroPark GmbH stellv. Mitglied Mitgliederversammlung Städte- und Gemeindebund NRW
Heidrich	Andrea	Diplom Sozialpädagogin	Mitglied Kuratorium Stiftung Troisdorfer Altenhilfe Mitglied Verbandsversammlung Deichverband "Untere Sieg" stellv. Mitglied Verwaltungsrat Abwasserbetrieb Troisdorf
Henig	David	Berufssoldat	
Herrmann	Friedhelm	Physik-Ingenieur	Mitglied Aufsichtsrat TroiKomm GmbH Mitglied Beirat TroPark GmbH
Hurnik	Ivo	Beamter	Mitglied Kuratorium Stiftung Stadt- und Industriegeschichte Troisdorf - MUSIT
Jung	Horst-Peter	Pensionär	Mitglied Kuratorium Stiftung Illustration Mitglied Kuratorium Heinz-Müller-Stiftung Mitglied Vorstand Stiftung für Kinderbuchillustration W. Alsleben stellv. Mitglied Mitgliederversammlung Städte- und Gemeindebund NRW stellv. Mitglied Verbandsversammlung VHS Troisdorf/Niederkassel
Kaiser	Jörg	Verkaufsleiter	Mitglied Verwaltungsrat Abwasserbetrieb Troisdorf Mitglied Stiffterversammlung Siegmündung-Stiftung für Natur- und Kulturgeschichte (ab 07.05.2019) stellv. Mitglied Mitgliederversammlung Städte- und Gemeindebund NRW stellv. Mitglied Vorstand Stiftung für Kinderbuchillustration W. Alsleben
Kaschner	Hannah	Studentin bis 31.12.2018	stellv. Mitglied Mitgliederversammlung Städte- und Gemeindebund NRW (bis 26.02.2019)
Keiper	Timo	Verwaltungsangestellter	stellv. Mitglied Verbandsversammlung VHS Troisdorf/Niederkassel
Lappe	Dagmar	Journalistin	Mitglied Kuratorium Alfred-Delp-Zentrum
Lehmann	Alexandra		
Lindner, Prof. Dr.	Hans-Günter	ab 20.03.2019	
Möws	Thomas	Sozialarbeiter	Mitglied Aufsichtsrat TroiKomm GmbH Mitglied Beirat Trowista GmbH Mitglied Stiffterversammlung Siegmündung-Stiftung für Natur- und Kulturgeschichte Mitglied Verbandsversammlung VHS Troisdorf/Niederkassel Mitglied Verwaltungsrat Abwasserbetrieb Troisdorf stellv. Mitglied Verbandsversammlung Deichverband "Untere Sieg"
Müller	Hans-Leopold		Mitglied Stiffterversammlung Siegmündung - Stiftung für Natur- und Kulturgeschichte Mitglied Verwaltungsrat Abwasserbetrieb Troisdorf stellv. Mitglied Beirat TroiKomm GmbH
Nick	Heinz Albert	Angestellter	Mitglied Beirat TroPark GmbH Mitglied Verbandsversammlung Deichverband "Untere Sieg" Mitglied Verwaltungsrat Abwasserbetrieb Troisdorf stellv. Mitglied Verbandsversammlung Industriemeisterschule Troisdorf
Pollheim	Angela	Sekretärin	Mitglied Kuratorium Stiftung Troisdorfer Altenhilfe Mitglied Verbandsversammlung VHS Troisdorf/Niederkassel stellv. Mitglied Kuratorium Alfred-Delp-Zentrum
Roth	Wolfgang	Unternehmensberater	Mitglied Beirat TroiKomm GmbH stellv. Mitglied Verwaltungsrat Abwasserbetrieb Troisdorf
Rothe	Ralf-Udo	Pensionär	Mitglied Beirat TroiKomm GmbH Mitglied Stiffterversammlung Siegmündung - Stiftung für Natur- und Kulturgeschichte
Schaefers	Guido	Informatikkaufmann	Mitglied Verwaltungsrat Abwasserbetrieb Troisdorf
Schindler	Bernhard		stellv. Mitglied Beirat TroiKomm GmbH

Anlage zum Anhang nach § 95 Abs. 3 GO NRW: Rat

Name	Vorname	Beruf/Tätigkeit	Mitgliedschaften
Schlesiger	Sven	Krankenpfleger	Mitglied Beirat TroPark GmbH Mitglied Mitgliederversammlung Städte- und Gemeindebund NRW Mitglied Verbandsversammlung VHS Troisdorf/Niederkassel stellv. Mitglied Beirat TroiKomm GmbH
Schlich	Beate	Fachbereichsleiterin	Mitglied Aufsichtsrat Stadtwerke Troisdorf GmbH Mitglied Beirat TroiKomm GmbH Mitglied Regionalbeirat Kreissparkasse Köln stellv. Mitglied Beirat TroPark GmbH
Schlicht	Klaus	Pensionär	Mitglied Mitgliederversammlung Städte- und Gemeindebund NRW Mitglied Verbandsversammlung VHS Troisdorf/Niederkassel stellv. Mitglied Stiftungsrat Siegmündung - Stiftung für Natur- und Kulturgeschichte stellv. Mitglied Verbandsversammlung Deichverband "Untere Sieg"
Schliekert	Harald	Angestellter	Mitglied Aufsichtsrat Stadtwerke Troisdorf GmbH Mitglied Beirat TroiKomm GmbH Mitglied Beirat TroPark GmbH Mitglied Beirat Trowista GmbH Mitglied Regionalbeirat Kreissparkasse Köln stellv. Mitglied Verwaltungsrat Abwasserbetrieb Troisdorf
Schmitz	Andreas	Beamter	
Scholtes	Dietmar	Software-Entwickler	Mitglied Aufsichtsrat TroiKomm GmbH
Schübel	Herbert	Chemikant	Mitglied Mitgliederversammlung Städte- und Gemeindebund NRW
Seifer	Manuela	Krankenschwester	Mitglied Kuratorium Alfred-Delp-Zentrum Mitglied Kuratorium Stiftung Troisdorfer Altenhilfe Mitglied Mitgliederversammlung Städte- und Gemeindebund NRW (ab 27.02.2019) stellv. Mitglied Verbandsversammlung VHS Troisdorf/Niederkassel stellv. Mitglied Verwaltungsrat Abwasserbetrieb Troisdorf (ab 07.05.2019)
Siegberg	Christian	Beamter	Mitglied Stiftungsrat Siegmündung-Stiftung für Natur- und Kulturgeschichte Mitglied Verbandsversammlung Deichverband "Untere Sieg" stellv. Mitglied Beirat TroiKomm GmbH stellv. Mitglied Verwaltungsrat Abwasserbetrieb Troisdorf
Simm	Ralf	Verwaltungsangestellter	Mitglied Kuratorium Alfred-Delp-Zentrum (ab 26.02.2019)
Stocksiefen	Karl Heinz	Rentner selbständiger Unternehmer bis 28.02.2019	Mitglied Stifterversammlung Siegmündung-Stiftung für Natur- und Kulturgeschichte stellv. Mitglied Verwaltungsrat Abwasserbetrieb Troisdorf stellv. Mitglied Verbandsversammlung Deichverband "Untere Sieg"
Thalmann	Sebastian	Rechtsanwalt	Mitglied Beirat TroiKomm GmbH Mitglied Stifterversammlung Siegmündung - Stiftung für Natur- und Kulturgeschichte stellv. Mitglied Verwaltungsrat Abwasserbetrieb Troisdorf
Tüttenberg	Achim	Geschäftsführer	stellv. Mitglied Mitgliederversammlung Städte- und Gemeindebund NRW
Wegener	Monika	Reiseverkehrskauffrau	Mitglied Mitgliederversammlung Städte- und Gemeindebund NRW Mitglied Vorstand Stiftung für Kinderbuchillustration W. Alsleben stellv. Mitglied Verbandsversammlung VHS Troisdorf/Niederkassel
Weißenfels	Alfons	Rentner	Mitglied Aufsichtsrat TroiKomm GmbH Mitglied Verbandsversammlung Industriemeisterschule Troisdorf
Zierner	Mirka	Rechtsanwältin	Mitglied Aufsichtsrat TroiKomm GmbH

Lagebericht zum Jahresabschluss 2019

Der Lagebericht ist nach § 49 der Kommunalhaushaltsverordnung NRW so zu fassen, dass ein den tatsächlichen Verhältnissen entsprechendes Bild der Vermögens-, Schulden-, Ertrags- und Finanzlage der Stadt vermittelt wird.

Dazu ist ein Überblick über die wichtigen Ergebnisse des Jahresabschlusses und Rechenschaft über die Haushaltswirtschaft im Rechnungsjahr zu geben und auf die Chancen und Risiken für die künftige Entwicklung der Gemeinde einzugehen.

Der Doppelhaushalt für die Haushaltsjahre 2019 und 2020 wurde durch den Rat am 04.12.2018 beschlossen.

Die Kommunalaufsicht des Rhein-Sieg-Kreises hat die Anzeige des Haushalts mit Verfügung vom 16.01.2019 zur Kenntnis genommen.

Die Bekanntmachung der Haushaltssatzung wurde am 22.01.2019 im Internet bereitgestellt.

Der Jahresabschluss 2018 wurde am 03.12.2019 durch den Rat der Stadt Troisdorf mit einem Überschuss von rd. 10,5 Mio. Euro (Plan: Defizit von rd. -5,0 Mio. Euro) festgestellt und der Bürgermeister vorbehaltlos entlastet. Der Jahresüberschuss wurde der Ausgleichsrücklage zugeführt.

1. Vermögen und Schulden zum Stichtag 31.12.2019

Die Bilanz weist im mehrjährigen Vergleich folgende Struktur aus:

	Bilanz 2014	Bilanz 2015	Bilanz 2016	Bilanz 2017	Bilanz 2018	Bilanz 2019	Veränderung	
	Mio. €	Mio. €	Mio. €	Mio. €	Mio. €	Mio. €	Mio. €	%
Anlagevermögen	557,5	559,0	556,9	548,1	548,6	549,6	1,0	0,2
Umlaufvermögen	20,4	17,5	24,8	18,3	26,4	43,3	16,9	64,0
Aktive Rechnungsabgrenzung	10,0	9,6	13,0	9,7	5,2	5,3	0,1	1,9
Summe Aktiva	587,9	586,1	594,7	576,1	580,2	598,2	18,0	3,1
Eigenkapital	201,6	173,6	182,1	188,3	197,8	208,8	11,0	5,6
Sonderposten	163,4	163,5	162,4	157,6	159,0	156,5	-2,5	-1,6
Rückstellungen	82,2	86,1	91,1	96,1	101,4	106,1	4,7	4,6
Verbindlichkeiten	127,7	148,3	144,2	118,2	110,5	114,2	3,7	3,3
Passive Rechnungsabgrenzung	13,0	14,6	14,9	15,9	11,5	12,6	1,1	9,6
Summe Passiva	587,9	586,1	594,7	576,1	580,2	598,2	18,0	3,1

Die Bilanzsumme erhöht sich gegenüber dem Vorjahr um rd. 18,0 Mio. Euro (3,1%) auf rd. 598,2 Mio. Euro. Diese Erhöhung beruht im Wesentlichen auf Zugängen im Umlaufvermögen durch eine verbesserte Liquiditätslage.

Der Wert des **Anlagevermögens** beläuft sich zum Stichtag 31.12.2019 auf rd. 549,6 Mio. Euro (Vorjahr: rd. 548,6 Mio. Euro).

Das Sachanlagevermögen wird dominiert von den unbebauten Grundstücken und Gebäuden mit rd. 271,2 Mio. Euro (Vorjahr: rd. 268,8 Mio. Euro) sowie dem Infrastrukturvermögen mit rd. 153,4 Mio. Euro (Vorjahr: rd. 156,8 Mio. Euro).

Infrastrukturquote	2016	2017	2018	2019
$\frac{\text{Infrastrukturvermögen} \times 100}{\text{Bilanzsumme}}$ <p>Diese Kennzahl stellt ein Verhältnis zwischen dem Infrastrukturvermögen (Straßen, Plätze, Brücken etc.) und dem Gesamtvermögen auf der Aktivseite der Bilanz her. Sie zeigt auf, wie viel des Gesamtvermögens in der Infrastruktur gebunden ist. Da dieses Vermögen auf eine längerfristige Nutzung angelegt ist, ändert sich die Quote in der Regel nur geringfügig.</p>	26,8%	27,1%	27,0%	25,6%

In 2019 haben sich keine wesentlichen Änderungen in der Struktur der Sachanlagen ergeben.

Investitionsquote	2016	2017	2018	2019
$\frac{\text{Bruttoinvestitionen immaterielle VG} + \text{Sachanlagen} \times 100}{\text{Nettoabgänge} + \text{Abschreibungen}}$ <p>Die Kennzahl gibt Auskunft darüber, in welchem Umfang dem Substanzverlust durch Abschreibungen und Vermögens-abgängen neue Investitionen gegenüberstehen.</p>	85,4%	53,6%	99,0%	95,3%

Die Investitionsquote ist gegenüber dem Vorjahr nur leicht gesunken. Die Stadt hat auch 2019 in großem Umfang Investitionen getätigt

Die durch die Anteile an verbundenen Unternehmen und Beteiligungen dominierten **Finanzanlagen** sind mit rd. 101,5 Mio. Euro bewertet (Vorjahr: rd. 99,7 Mio. Euro). Einlagen in den KVR-Fond zur Sicherung von Pensionsrückstellungen in Höhe von rd. 675.000 Euro aufgrund von Abfindungen bei Mitarbeiterwechseln und die Anlage der Mittel der Stiftung zur Milderung der Altersarmut in Höhe von rd. 1,22 Mio. Euro erhöhen die Finanzanlagen. Demgegenüber stehen Abgänge bei den Ausleihungen durch Tilgung in Höhe von rd. 36.000 Euro und die Aufgabe der Genossenschaftsanteile an der Gemeinnützigen Wohnungsbaugenossenschaft Troisdorf eG in Höhe von rd. 48.000 Euro.

Zur Finanzierung der Investitionen mussten in 2019 keine neuen Kredite aufgenommen werden. Rd. 5,1 Mio. Euro wurden ordentlich getilgt, so dass sich der Bestand der Investitionskredite um diesen Betrag reduziert.

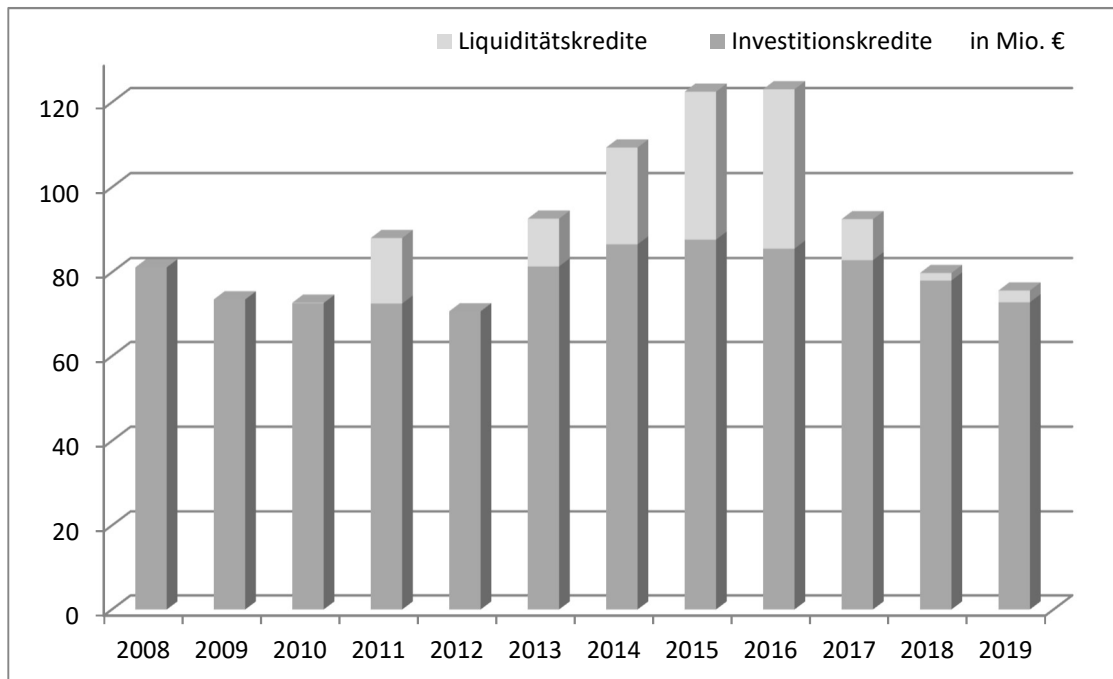
Das **Umlaufvermögen** beinhaltet Vorräte, Forderungen und liquide Mittel und ist damit ständigen Bewegungen und insbesondere beim Forderungsbestand zum Teil auch zufälligen Schwankungen zum Bilanzstichtag unterworfen.

Dem Risiko der sich seit 2013 verschlechternden Liquiditätslage wurde durch einen strikten Haushaltskonsolidierungskurs erfolgreich entgegengetreten. In 2018 konnte erstmals wieder ein Liquiditätsüberschuss ausgewiesen werden. Der Bestand an liquiden Mitteln konnte in 2019 nochmals um rd. 20 Mio. Euro auf rd. 25,15 Mio. Euro gesteigert werden.

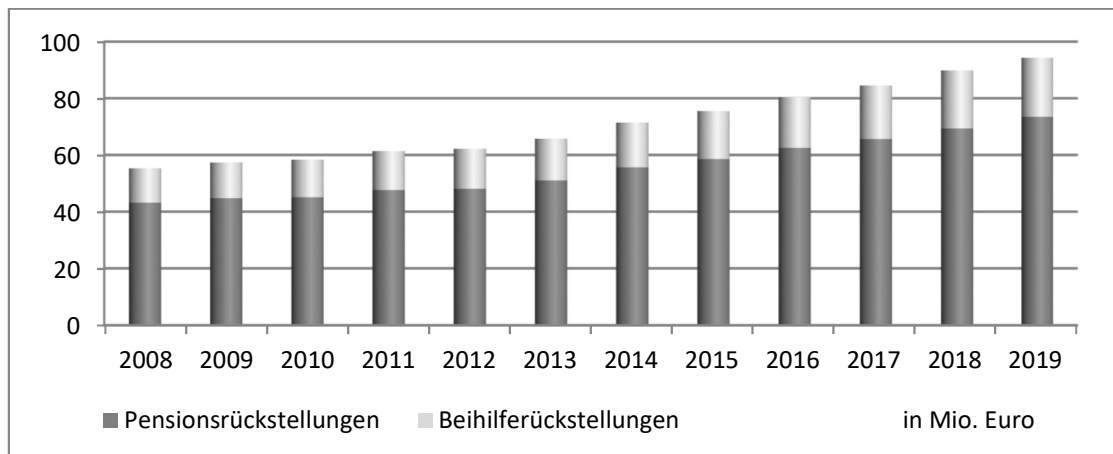
Bei den noch ausgewiesenen Liquiditätskrediten in Höhe von rd. 2,76 Mio. Euro handelt es sich ausschließlich um Aufnahmen im Rahmen des Sonderprogramms Gute Schule 2020, bei denen das Land die Zins- und Tilgungsleistung übernimmt.

Die Entwicklung der Schulden aus Investitions- und Liquiditätskrediten im mehrjährigen Vergleich stellt sich wie folgt dar:

Stichtag	Investitionskredite Mio. €	Liquiditätskredite Mio. €	Summe Mio. €
31.12.2008	81,19	0,00	81,19
31.12.2009	73,63	0,00	73,63
31.12.2010	72,74	0,10	72,84
31.12.2011	72,66	15,41	88,07
31.12.2012	70,83	0,00	70,83
31.12.2013	81,39	11,23	92,62
31.12.2014	86,57	22,80	109,37
31.12.2015	87,69	34,81	122,50
31.12.2016	85,59	37,50	123,09
31.12.2017	82,86	9,64	92,50
31.12.2018	78,07	1,77	79,84
31.12.2019	72,95	2,76	75,71



Die Pensions- und Beihilferückstellungen steigen weiterhin kontinuierlich an, sie erhöhen sich von 2018 auf 2019 um rd. 4,5 Mio. Euro.



Leider war es bisher nur in begrenztem Umfang möglich, Geldanlagen zur späteren Finanzierung der Verpflichtungen aus Pensions- und Beihilferückstellungen zu tätigen, da dies nur dann zulässig ist, wenn die Stadt sich einschließlich der Liquiditätskredite nicht neu verschuldet und absehbar ist, dass die Liquiditätsreserven nicht für sonstige Zwecke benötigt werden. Durch die wirtschaftlichen Folgen der Maßnahmen zur Eindämmung der Corona-Pandemie ist absehbar, dass es auch 2020 und in den Folgejahren nicht gelingen wird, hier entgegenzusteuern.

2. Erträge und Aufwendungen 2019

Die Ergebnisrechnung 2019 schließt mit einem Überschuss von rd. 10,86 Mio. Euro ab:

	Fortgeschriebener Ansatz 2019 €	Ergebnis 2019 €	Vergleich Ansatz/Ergebnis €
Ordentliche Erträge	221.480.742,00	236.548.405,70	15.067.663,70
Ordentliche Aufwendungen	-222.636.968,00	-224.196.513,25	-1.559.545,25
Ordentliches Ergebnis	-1.156.226,00	12.351.892,45	13.508.118,45
Finanzerträge	3.494.750,00	1.315.023,49	-2.179.726,51
Zinsen und sonst. Finanzaufwendungen	-2.753.100,00	-2.805.627,63	-52.527,63
Finanzergebnis	741.650,00	-1.490.604,14	-2.232.254,14
Jahresergebnis	-414.576,00	10.861.288,31	11.275.864,31

Die ordentlichen Erträge der Ergebnisrechnung belaufen sich auf rd. 236,5 Mio. Euro und liegen damit rd. 15,0 Mio. Euro über den Plandaten.

Die ordentlichen Aufwendungen der Ergebnisrechnung summieren sich auf rd. 224,2 Mio. Euro und liegen damit um rd. 1,6 Euro über den fortgeschriebenen Plandaten.

Das Finanzergebnis bleibt um rd. 2,2 Mio. Euro hinter den Erwartungen zurück, da die veranschlagte Gewinnablieferung der Troikomm nicht eingefordert wurde, um dieser eine Erhöhung des Eigenkapitaldeckungsgrades für ein besseres Rating zu ermöglichen.

Im Saldo weist das Jahresergebnis eine Verbesserung von rd. 11,3 Mio. Euro gegenüber der fortgeschriebenen Planung aus.

Aufwandsdeckungsgrad	2016	2017	2018	2019
$\frac{\text{Ordentliche Erträge} \times 100}{\text{Ordentliche Aufwendungen}}$	103,6%	104,6%	105,3%	105,5%
Die Kennzahl „Aufwandsdeckungsgrad“ zeigt an, zu welchem Anteil die ordentlichen Aufwendungen durch ordentliche Erträge gedeckt werden können. Ein finanzielles Gleichgewicht kann nur durch eine vollständige Deckung erreicht werden.				

Seit 2016 liegt der Aufwandsdeckungsgrad durch die erwirtschafteten Überschüsse leicht über 100%.

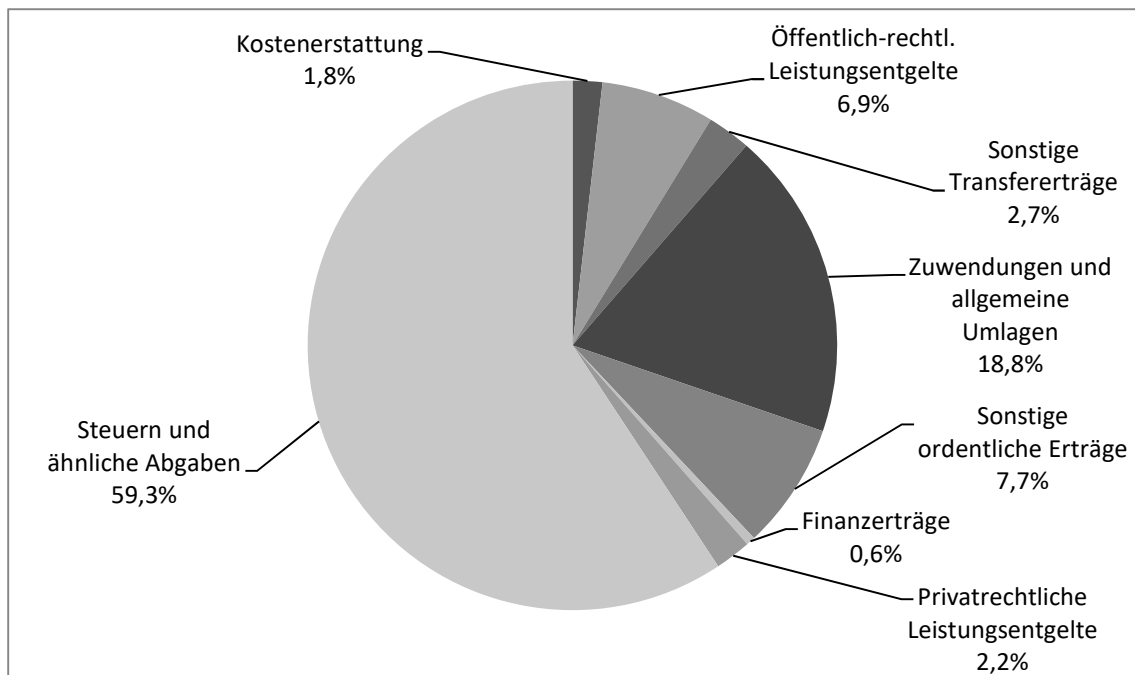
Auch 2019 sind es wieder insbesondere Mehrerträge bei der Gewerbesteuer von rd. 10,35 Mio. Euro, die für den Überschuss verantwortlich sind.

Die sonstigen Mehrerträge und Mehraufwendungen gleichen sich im Wesentlichen aus:

	Fortgeschriebener Ansatz 2019 €	Ergebnis 2019 €	Vergleich Ansatz/Ergebnis €	Ergebnis 2019 Anteil in %
Steuern und ähnliche Abgaben	131.285.700,00	140.960.878,83	9.675.178,83	59,25%
Zuwendungen und allgemeine Umlagen	44.946.622,00	44.834.054,96	-112.567,04	18,85%
Sonstige Transfererträge	4.047.000,00	6.297.254,39	2.250.254,39	2,65%
Öffentlich-rechtl. Leistungsentgelte	15.464.458,00	16.505.206,97	1.040.748,97	6,94%
Privatrechtliche Leistungsentgelte	4.957.693,00	5.200.365,73	242.672,73	2,19%
Kostenerstattungen und Kostenumlagen	3.237.988,00	4.299.473,81	1.061.485,81	1,81%
Sonstige ordentliche Erträge	17.481.281,00	18.340.933,13	859.652,13	7,71%
Aktivierete Eigenleistungen	60.000,00	110.237,88	50.237,88	0,05%
Finanzerträge	3.494.750,00	1.315.023,49	-2.179.726,51	0,55%
Summe Erträge	224.975.492,00	237.863.429,19	12.887.937,19	
Fehlbetrag (-) / Überschuss	-414.576,00	10.861.288,31	11.275.864,31	
Summe Aufwendungen	-225.390.068,00	-227.002.140,88	-1.612.072,88	
davon Personal- und Versorgung	-71.675.348,00	-70.417.697,72	1.257.650,28	31,02%
davon Sach- und Dienstleistungen	-37.404.162,00	-35.203.123,23	2.201.038,77	15,51%
davon Bilanzielle Abschreibungen	-16.300.000,00	-16.774.392,93	-474.392,93	7,39%
davon Transferaufwendungen	-87.920.219,00	-93.148.778,99	-5.228.559,99	41,03%
davon Sonstige Aufwendungen	-9.337.239,00	-8.652.520,38	684.718,62	3,81%
davon Zinsen u. sonstiger Finanzaufwand	-2.753.100,00	-2.805.627,63	-52.527,63	1,24%

Die wesentlichen Positionen werden im Folgenden erläutert.

2.1 Erträge



Rund 59% (Vorjahr 66%) der Erträge entfallen auf die Steuern und steuerähnlichen Abgaben, dabei ist insbesondere die Gewerbesteuer stark konjunkturanfällig und nur schwer planbar.

Abgabenart	Ansatz 2019 €	Ergebnis 2019 €	Vergleich Ansatz/Ergebnis €	%-Anteil €
Grundsteuer A	32.000,00	26.292,77	-5.707,23	0,02%
Grundsteuer B	16.800.000,00	16.997.344,53	197.344,53	12,06%
Gewerbesteuer	59.000.000,00	69.378.454,98	10.378.454,98	49,22%
Anteil an der Einkommensteuer	40.410.000,00	39.655.368,46	-754.631,54	28,13%
Anteil an der Umsatzsteuer	9.520.000,00	9.461.986,79	-58.013,21	6,71%
Vergnügungssteuer	1.250.000,00	968.440,61	-281.559,39	0,69%
Wettbürosteuer	8.700,00	171.131,86	162.431,86	0,12%
Hundesteuer	490.000,00	501.485,82	11.485,82	0,36%
Zweitwohnungssteuer	35.000,00	30.936,67	-4.063,33	0,02%
Familienleistungsausgleich	3.740.000,00	3.769.436,34	29.436,34	2,67%
Summe	131.285.700,00	140.960.878,83	9.675.178,83	100,00%

Bei der Vergnügungssteuer sind die Erträge durch die Umstellung der Bemessungsbasis - trotz Orientierung an den Empfehlungen des Städte- und Gemeindebundes - zurückgegangen. Die Verwaltung prüft hier eine Anpassung des Hebesatzes.

Der Rechtsstreit um die Wettbürosteuer hat dagegen zu erheblichen Mehrerträgen geführt, nachdem die Bemessungsgrundlage basierend auf einem Urteil des Bundesverwaltungsgerichtes von der Fläche auf den Wetteinsatz umgestellt wurde. Seitens des Wettbürobetreibers wurde allerdings auch gegen den neuen Bescheid erneut Widerspruch eingelegt. Es ist daher von einer weiteren gerichtlichen Überprüfung auszugehen.

Steuerquote	2016	2017	2018	2019
$\frac{\text{Steuererträge} \times 100}{\text{Ordentliche Erträge}}$	60,9%	58,7%	66,1%	59,6%
Die Steuerquote ist ein Indiz für die eigene Finanzkraft der Kommune, die sich im Wesentlichen aus den kommunalen Steuererträgen ergibt.				

Die zweitwichtigste Ertragsart stellen die Zuweisungen dar. Hierzu gehören auch die Schlüsselzuweisungen im Finanzausgleich, die aber abhängig von der Steuerkraft im jeweiligen Referenzzeitraum 01.07. des Vorjahres bis 30.06. des Vorjahres stark schwankend sind.

Schlüsselzuweisungen	Mio. €	Zuweisungen	Ansatz 2019 €	Ergebnis 2019 €	Vergleich Ansatz/ Ergebnis €	%-Anteil
2013	6,2	Schlüsselzuweisungen	17.260.000,00	17.275.119,00	15.119,00	38,53%
2014	12,5	Unterhaltungspauschale GFG	359.000,00	359.848,54	848,54	0,80%
2015	6,8	Abrechnung Solidarbeitrag	1.433.000,00	1.433.088,76	88,76	3,20%
2016	17,9	Kita und Trogata	15.188.541,00	15.472.789,08	284.248,08	34,51%
2017	23,9	Flüchtlinge	1.800.000,00	2.337.334,00	537.334,00	5,21%
2018	9,6	Auflösung Sonderposten	5.440.000,00	4.788.061,59	-651.938,41	10,68%
2019	17,3	Sonstige	3.466.081,00	3.167.813,99	-298.267,01	7,07%
2020	5,0	Summe	44.946.622,00	44.834.054,96	-112.567,04	100,00%

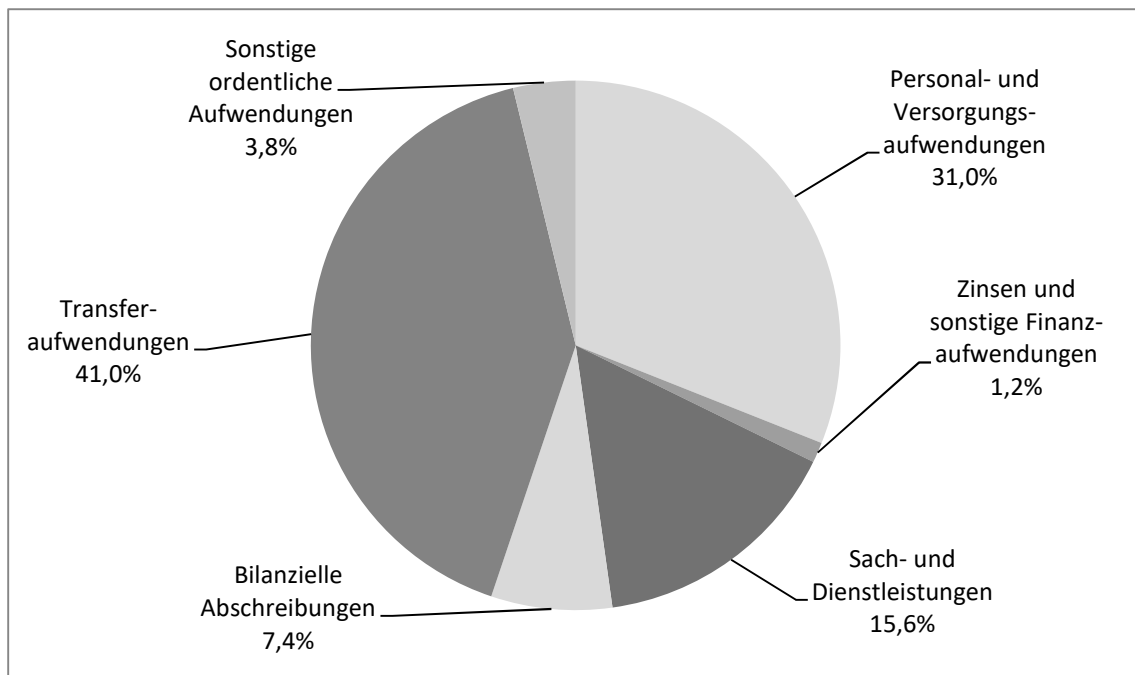
Die Schlüsselzuweisungen stellen 2019 mit rd. 38,5% den größten Anteil der Zuweisungen. Es folgt die anteilige Landesfinanzierung der Kindertagesstätten und Ganztageseinrichtungen mit rd. 34,5%.

Der Anteil der Zuweisungen nach dem Flüchtlingsaufnahmegesetz ist durch die Umstellung der Förderungssystematik auf rd. 5,2% gefallen.

Die Erträge aus der Auflösung von Sonderposten aus investiven Zuweisungen mit rd. 4,8 Mio. Euro kompensieren die Abschreibungsbelastung aus zuweisungsfinanzierten Maßnahmen.

Drittfinanzierungsquote	2016	2017	2018	2019
$\frac{\text{Erträge aus der Auflösung der Sonderposten} \times 100}{\text{Bilanzielle Afa auf Anlagevermögen}}$	48,0%	47,1%	46,4%	44,7%
Diese Kennzahl erläutert, inwieweit die Erträge aus der Sonderpostenauflösung für Zuweisungen, Beiträge, Spenden u.ä. die Belastung durch Abschreibungen abmildern.				

2.2 Aufwendungen



Im Aufwandsbereich stellen die Transferleistungen mit rd. 93,15 Mio. Euro den größten Block dar.

Rund 60% hiervon entfallen auf die Umlagen an den Kreis und das Land.

Transferaufwendungen	Fortgeschriebener Ansatz 2019 €	Ergebnis 2019 €	Vergleich Ansatz/Ergebnis €	%-Anteil
Kreisumlagen	42.777.000,00	42.750.028,00	-26.972,00	45,90%
Gewerbesteuerumlagen	7.552.000,00	9.636.020,35	2.084.020,35	10,30%
Umlage Krankenhäuser	1.729.000,00	1.044.962,00	-684.038,00	1,10%
Soziale Leistungen	21.180.400,00	23.150.466,08	1.970.066,08	24,90%
Zuschüsse Kita andere Träger	12.009.826,00	12.041.889,20	32.063,20	12,90%
Sonstige Zuschüsse	2.671.993,00	4.525.413,36	1.853.420,36	4,90%
Summe	87.920.219,00	93.148.778,99	5.228.559,99	100,00%

Die nur schwer zu beeinflussenden Sozialtransferaufwendungen sind in den vergangenen Jahren stark angestiegen.

Insbesondere der Bedarf im Jugendbereich ist im Einzelnen nicht vorhersehbar und abhängig von Fallzahlen und Hilfeleistungen über längere Zeiträume sowie Kostensteigerungen, z.B. bei der Heimunterbringung und den Leistungen nach dem Unterhaltsvorschussgesetz.

Die Struktur der Aufwendungen war in

Sozialtransfer Jugend	Ergebnis €	Veränderung €	Veränderung %
2012	10.164.176,26	779.718,57	8,31%
2013	11.640.705,75	1.476.529,49	14,53%
2014	14.586.823,77	2.946.118,02	25,31%
2015	15.673.455,93	1.086.632,16	7,45%
2016	17.906.167,42	2.232.711,49	14,25%
2017	16.932.788,36	-973.379,06	-5,44%
2018	20.336.553,68	2.430.386,26	13,57%
2019	21.172.682,00	4.239.893,64	25,04%

den vergangenen Jahren sehr stabil, die hierzu ermittelten Kennzahlen zeigen daher kaum Schwankungen.

Transferaufwandsquote	2016	2017	2018	2019
$\frac{\text{Transferaufwendungen} \times 100}{\text{ordentliche Aufwendungen}}$ <p>Die Kennzahl „Transferaufwandsquote“ stellt einen Bezug zwischen den Transferaufwendungen und den ordentlichen Aufwendungen her.</p>	41,0%	40,0%	41,0%	41,6%

Die Personal- und Versorgungsaufwendungen steigen kontinuierlich an. Effekte aus der Bildung von Rückstellungen führen dabei zu starken Schwankungen (Übernahmen von anderen Behörden, Berechnungsumstellungen, Todesfälle).

Personal	Ergebnis/Ansatz €	Steigerung €	Steigerung %
2012	49.510.814,61	861.014,57	1,77%
2013	53.150.481,96	3.639.667,35	7,35%
2014	57.664.673,28	4.514.191,32	8,49%
2015	59.653.264,70	1.988.591,42	3,45%
2016	63.521.831,03	3.868.566,33	6,49%
2017	63.792.738,62	270.907,59	0,43%
2018	67.403.891,80	3.611.153,18	5,66%
2019	70.417.697,72	3.013.805,92	4,47%
2020	73.615.802,00	3.198.104,28	4,54%
2021	75.591.432,00	1.975.630,00	2,68%
2022	77.597.641,00	2.006.209,00	2,65%
2023	79.833.063,00	2.235.422,00	2,88%

Personalintensität	2016	2017	2018	2019
$\frac{\text{Personalaufwendungen} \times 100}{\text{Ordentliche Aufwendungen}}$ <p>Die Kennzahl gibt wieder, in welchem Umfang die ordentlichen Aufwendungen durch Personalaufwendungen bedingt sind. Sie soll Hinweise geben, ob die Kommune im Bereich Personal wirtschaftlich aufgestellt ist oder ob Konsolidierungspotenzial gegeben ist.</p>	29,7%	30,4%	29,1%	29,2%

Der Anteil der Sach- und Dienstleistungen ist insbesondere aufgrund der zahlreichen Gebäudesanierungsmaßnahmen leicht gestiegen.

Sach- und Dienstleistungsquote	2016	2017	2018	2019
$\frac{\text{Aufwendungen Sach- und Dienstleistungen} \times 100}{\text{ordentliche Aufwendungen}}$ <p>Die „Sach- und Dienstleistungsquote“ spiegelt den Anteil der Aufwendungen für Fremdleistungen an den ordentlichen Aufwendungen wider.</p>	15,1%	15,0%	14,8%	15,7%

Die Abschreibungsbelastung übersteigt den Ansatz um rd. 0,5 Mio. Euro. Den Mehraufwendungen stehen entsprechende Mehrerträge aus der Auflösung von Sonderposten entgegen.

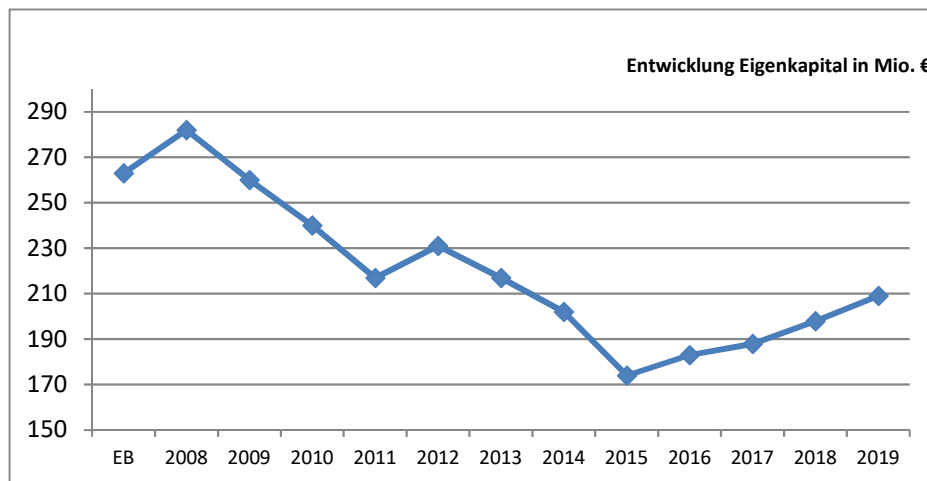
Abschreibungsintensität	2016	2017	2018	2019
$\frac{\text{Bilanzielle Abschreibungen} \times 100}{\text{ordentliche Aufwendungen}}$ <p>Die Kennzahl zeigt an, in welchem Umfang die Gemeinde durch die Abnutzung des Anlagevermögens belastet wird.</p>	8,1%	8,2%	7,9%	7,5%

Die Zinsbelastung stagniert auf niedrigem Niveau.

Zinslastquote	2016	2017	2018	2019
$\frac{\text{Finanzaufwendungen} \times 100}{\text{ordentliche Aufwendungen}}$ <p>Die Kennzahl „Zinslastquote“ zeigt auf, welche Belastung aus Finanzaufwendungen zusätzlich zu den ordentlichen Aufwendungen aus laufender Verwaltungstätigkeit besteht.</p>	1,5%	1,6%	1,1%	1,2%

3. Entwicklung des Eigenkapitals

Aufgrund der überwiegend defizitären Jahresabschlüsse hatte sich das Eigenkapital seit Erstellung der Eröffnungsbilanz zum 01.01.2008 bis 2015 um insgesamt rd. 89 Mio. Euro auf rd. 174 Mio. Euro reduziert. Mit dem Jahresabschluss 2016 konnte die Talfahrt beendet werden. Durch eine strikte Haushaltskonsolidierung und gute Steuereinnahmen ist es gelungen, bis 2019 vier Jahre hintereinander mit einem Überschuss abzuschließen. Zwar sind die Überschüsse gegenüber den Fehlbeträgen der vergangenen Jahre eher niedrig, dennoch ist die Stabilisierung zu begrüßen.



Entsprechend stellt sich auch die Entwicklung der Eigenkapitalquote dar:

Eigenkapitalquote	2016	2017	2018	2019
$\frac{\text{Eigenkapital} \times 100}{\text{Bilanzsumme}}$	30,6%	32,7%	34,1%	34,9%

Die Überschüsse 2016 bis 2018 wurden der Ausgleichsrücklage zugeführt. Auch der Überschuss 2019 in Höhe von 10.861.288,31 Euro kann der Ausgleichsrücklage zugeführt werden und damit zur Abdeckung von Fehlbeträgen in den Folgejahren dienen.

4. Chancen, Risiken und Prognosen für die zukünftige Entwicklung

Aufgrund der Haushaltskonsolidierungsmaßnahmen und der guten Steuererträge seit 2016 wurde trotz der rasch wachsenden Personal- und Transferaufwendungen erstmals seit der Einführung des Neuen Kommunalen Finanzmanagements ein bereits in der Planung ausgeglichener Haushalt für 2019 vorgelegt. Der Jahresabschluss bestätigt die positiven Prognosen dieser Planung.

Mit dem vierten ausgeglichenen Jahresabschluss in Folge hatte die Stadt ihr übergeordnetes Ziel, einen dauerhaften Haushaltsausgleich zu darzustellen und damit neue Handlungsspielräume für Politik und Verwaltungsführung zu eröffnen, erreicht. Dies spiegelt sich insbesondere auch in den umfangreichen Sanierungs- und Investitionsmaßnahmen in der städtischen Infrastruktur wider.

Es ist allerdings davon auszugehen, dass die Auswirkungen der Corona-Pandemie die finanzielle Lage der Stadt Troisdorf wieder deutlich verschlechtern werden. Bereits zum Zeitpunkt der Aufstellung dieses Lageberichts für den Jahresabschluss 2019 im April 2020 ist absehbar, dass für das Jahr 2020 mit erheblichen Ertrags- und Einzahlungsausfällen zu rechnen ist. Dies betrifft insbesondere die Gewerbe- und Einkommensteuer, aber z.B. auch Parkgebühren, Musikschulgebühren, Gebühren und Verpflegungsentgelte für Kindertagesstätten, Ganztageseinrichtungen und Tagespflegeplätze etc.

Die Aussagen darüber, wie stark die Auswirkungen der Corona-Pandemie Wirtschaft und Verwaltung treffen, variieren derzeit noch von Tag zu Tag. Es ist nicht absehbar, wie lange große Teile der Unternehmen und Selbstständigen stillstehen werden und wie sich - selbst bei einer Wiederaufnahme von Produktion und Handel - die weltweiten Liefer- und Absatzmärkte entwickeln.

Als größte Stadt im Rhein-Sieg-Kreis ist Troisdorf durch die verkehrsgünstige Lage zwischen Köln und Bonn, die guten Verkehrsanbindungen an das Autobahnnetz, die Nähe zum Flughafen und die ausgeprägte Infrastruktur ein attraktiver Gewerbestandort für viele Unternehmen und so verfügt die Stadt grundsätzlich über eine überdurchschnittlich gute Steuerkraft mit Schwerpunkt auf der Gewerbesteuer. Diese ist aber stark konjunkturanfällig und so ist davon auszugehen, dass nicht nur im Haushaltsjahr 2020, sondern auch in den Folgejahren mit aktuell noch nicht bezifferbaren Belastungen durch die Auswirkungen der Corona-Pandemie zu rechnen ist.

Die Stadt hat aber in den letzten Jahren sinnvoll konsolidiert und dabei doch an den richtigen Stellen investiert, um Wachstum zu fördern. Die Einwohnerzahlen sind nach wie vor steigend und es konnten zusätzliche Gewerbebetriebe für Troisdorf gewonnen werden. Diese Stärken werden der Stadt in, aber insbesondere auch nach der Krise zu Gute kommen.

Einschließlich des Jahresüberschusses 2019 konnte der Bestand der Ausgleichsrücklage im städtischen Eigenkapital seit 2016 von 0 auf rd. 35 Mio. Euro erhöht werden. Diesen Bestand kann die Stadt einsetzen, um Fehlbeträge in der Haushaltsplanung bzw. Jahresrechnung auszugleichen, ohne dass sie hierfür die Genehmigung der Kommunalaufsicht braucht oder gefährdet ist, ein Haushaltssicherungskonzept aufstellen zu müssen.

Die finanzielle Situation der Kommunen in Nordrhein-Westfalen insgesamt war auch vor der Corona-Krise bereits angespannt. Nach einer Umfrage des nordrhein-westfälischen Städte- und Gemeindebunds (StGB) mit Stand 14.06.2019 waren 2019

nur 129 der 360 Mitgliedskommunen in der Lage, einen strukturell ausgeglichenen Haushalt aufzustellen.

Trotz guter konjunktureller Lage übersteigen die wachsenden Aufwendungen in den sozialen Bereichen und die generelle Kostenentwicklung vieler Aufgabenbereiche die zur Verfügung stehenden Finanzmittel.

In Ihrer Prognose der Kommunalfinanzen bis 2019 führen die kommunalen Spitzenverbände hierzu aus:

„Es ist festzuhalten, dass alleine die Maßnahmen des Bundes zur Stärkung der Kommunalfinanzen die Kommunen in die Lage versetzen, ihre Aufgaben ohne eine Erhöhung ihrer Verschuldung zu erfüllen. Eine sachgerechte Finanzarchitektur würde hingegen die kommunalen Einnahmen so gestalten, dass die Einnahmewachse auch ohne gesetzgeberische Maßnahmen zur Bewältigung der steigenden Ausgaben ausreichend sind.“

Weiterhin wichtig bleibt daher die Forderung nach der Sicherstellung einer angemessenen Finanzausstattung der Kommunen. In allen Bereichen muss gewährleistet sein, dass die den Kommunen übertragenen Aufgaben im Sinne des Konnexitätsprinzips mit finanziellem Ausgleich einhergehen.

In konkreten Bedarfslagen werden immer wieder nur unzureichende oder gar keine Mittel bereitgestellt. Es bleibt in diesem Zusammenhang abzuwarten, inwieweit die „Basisarbeit“ der Kommunen zur Bewältigung der Corona-Krise seitens Land und Bund finanziell unterstützt wird.

Der Präsident des Städte- und Gemeindebundes NRW, Roland Schäfert, forderte angesichts der Folgen der Corona-Krise bereits am 26.03.2020 einen Schutzschirm für Städte und Gemeinden:

"Städte und Gemeinden rechnen angesichts der Folgen der Coronakrise mit dramatischen Steuerausfällen. Bund und Land müssen jetzt auch für die Kommunen einen Schutzschirm aufspannen. Alles andere setzt die Funktionsfähigkeit der Städte und Gemeinden aufs Spiel.

Wir dürfen nicht vergessen: Die Kommunen hatten schon vorher mit struktureller Unterfinanzierung zu kämpfen und konnten sich in den vergangenen Jahren oftmals nur dank der guten Wirtschaftslage über Wasser halten. Jetzt steht die Wirtschaft vor dem Absturz in die Rezession. Das wird auch die Haushalte der Städte und Gemeinden erschüttern...Die wegbrechenden Steuern und höhere Sozialkosten werden im Folgejahr mit voller Wucht zu spüren sein. Wie stark, hängt sicher davon ab, wie lange die Krise dauert. Aktuell müssen wir mit stärkeren Auswirkungen als in der Finanz- und Wirtschaftskrise rechnen, als der Rückgang rund 20 Prozent betrug...“

Der Zinsmarkt bewegt sich derzeit sowohl im Bereich der Investitionskredite als auch der Liquiditätskredite auf weiterhin niedrigem Zinsniveau. Ziel der Haushaltswirtschaft der letzten Jahre war dennoch insbesondere der Abbau der Verschuldung und zwar vorrangig im Bereich der kurzfristigen Liquiditätskredite, um das Risiko für die Stadt bei einem Zinsanstieg zu reduzieren. Im August 2018 konnte die Stadt erstmals seit Anfang 2013 wieder vollständig auf Liquiditätskredite verzichten und ihre Liquidität in 2019 weiter ausbauen. Verursacht durch die Corona-Pandemie wird die Stadt 2020 und voraussichtlich auch in den Folgejahren allerdings wieder verstärkt auf Liquiditätskredite zurückgreifen müssen. Es ist aber auch davon auszugehen, dass die Leitzinsen zur Abfederung der Auswirkungen der Corona-Pandemie weiterhin niedrig gehalten werden.

Die Ansätze des Doppelhaushaltes 2019/2020 wurden aus der Perspektive zum Zeitpunkt der Aufstellung im Jahr 2018 konsequent realistisch geplant. Diese Planung ist angesichts der aktuellen Umstände für das Haushaltsjahr 2020 nicht haltbar. Das

Ministerium für Heimat, Kommunales, Bau und Gleichstellung hat aber mit Erlass vom 06.04.2020 festgestellt:

„Da die Auswirkungen der Corona-Pandemie auf die kommunalen Haushalte derzeit nicht verlässlich abgeschätzt werden können, ist es gerechtfertigt, der ggf. eintretenden Verpflichtung zur Aufstellung eines Nachtragshaushaltes bis auf weiteres - mangels Verlässlichkeit der Ermittlung von Finanzdaten - nicht nachzukommen.“

Weiter wird ausgeführt:

„In der aktuellen Situation ist es nicht auszuschließen, dass eine Kommune infolge von Ertrags- und damit verbundenen Einzahlungsrückgängen – ggf. im Zusammentreffen mit zeitgleichen Aufwand-/ und folgenden Auszahlungssteigerungen – ihre Auszahlungsverpflichtungen nicht ohne eine (ggf. nicht nur vorübergehende) Aufnahme von Krediten zu Liquiditätssicherung erfüllen können. Den Kommunen wird deshalb empfohlen, ihren voraussichtlichen Liquiditätsbedarf zu überprüfen und sich ggf. darauf vorzubereiten, die in den Haushaltssatzungen gemäß § 89 Absatz 2 GO NRW normierte Grenze des Höchstbetrages der Kredite zu Liquiditätssicherung im erforderlichen Umfang, ggf. auch deutlich, zu erhöhen. Hierzu kann eine Nachtragshaushaltssatzung gemäß § 81 GO NRW erforderlich werden.“

Eine entsprechende Nachtragssatzung zur Erhöhung der Ermächtigung für die Aufnahme von Liquiditätskrediten wurde dem Rat bereits am 30.03.2020 zugeleitet und am 21.04.2020 beschlossen.

Auch der Haushalt 2021/2022, der dem Rat im Entwurf im Dezember 2020 vorgelegt werden soll, wird unter dem Einfluss der Corona-Pandemie stehen, da die Steuererträge der Stadt sicher erst mittelfristig wieder das hohe Niveau vor der Corona-Pandemie erreichen werden. Es wird erwartet, dass bis zur Beschlussfassung über den Haushalt im März 2021 wieder belastbarere Informationen zur Ermittlung der finanziellen Rahmenbedingungen vorliegen.

Unabhängig davon, wird die Stadt auch in Krisenzeiten weiterhin aktiv daran arbeiten, die städtische Infrastruktur zu erweitern und zu verbessern, um ihre Attraktivität als Lebensmittelpunkt und Wirtschaftsstandort zu erhalten.

Teilrechnungen

Jahresabschluss 2019

Teilergebnisrechnung Allgemeine Finanzmittel							
Stadt Troisdorf							
Nr.	Bezeichnung	Ergebnis 2018	Fortgeschrieb. Ansatz 2019	davon EÜ aus 2018	Ergebnis 2019	Vergleich Ansatz/Ist 2019	EÜ nach 2020
4011110	Grundsteuer A	19.836,92	32.000,00	0,00	26.292,77	-5.707,23	0,00
4012110	Grundsteuer B	17.023.406,04	16.800.000,00	0,00	16.997.344,53	197.344,53	0,00
4013110	Gewerbsteuer	79.549.623,89	59.000.000,00	0,00	69.378.454,98	10.378.454,98	0,00
4021110	Anteil an der Einkommensteuer	38.390.219,72	40.410.000,00	0,00	39.655.368,46	-754.631,54	0,00
4022110	Anteil an der Umsatzsteuer	8.535.005,17	9.520.000,00	0,00	9.461.986,79	-58.013,21	0,00
4031110	Vergnügungssteuer	1.267.125,96	1.250.000,00	0,00	968.440,61	-281.559,39	0,00
4031120	Wettbürosteuer	0,00	8.700,00	0,00	171.131,86	162.431,86	0,00
4032110	Hundesteuer	494.374,80	490.000,00	0,00	501.485,82	11.485,82	0,00
4034110	Zweitwohnungssteuer	34.482,77	35.000,00	0,00	30.936,67	-4.063,33	0,00
4051110	Familienleistungsausgleich	3.635.512,66	3.740.000,00	0,00	3.769.436,34	29.436,34	0,00
01	Steuern und ähnliche Abgaben	148.949.587,93	131.285.700,00	0,00	140.960.878,83	9.675.178,83	0,00
4111110	Schlüsselzuweisungen	9.559.785,00	17.260.000,00	0,00	17.275.119,00	15.119,00	0,00
4141780	Aufwands- und Unterhaltungspauschale	0,00	359.000,00	0,00	359.848,54	848,54	0,00
4141850	Zuweisung KommunallInvestFördG	393.971,87	692.100,00	0,00	0,00	-692.100,00	0,00
4141910	Belastungsausgl. Inklusion/InklusionsP	173.682,36	128.000,00	0,00	174.000,38	46.000,38	0,00
4141970	Schulpauschale	0,00	500.000,00	0,00	0,00	-500.000,00	0,00
4181110	Erstattung Abrechnung Solidarbeitrag	2.747.630,28	1.433.000,00	0,00	1.433.088,76	88,76	0,00
02	Zuwendungen und allgemeine Umlagen	12.875.069,51	20.372.100,00	0,00	19.242.056,68	-1.130.043,32	0,00
4231110	Schuldendiensthilfe Land Gute Schule 2020	1.127.000,00	1.652.000,00	0,00	1.030.000,00	-622.000,00	0,00
03	Sonstige Transfererträge	1.127.000,00	1.652.000,00	0,00	1.030.000,00	-622.000,00	0,00
4511999	Konzessionsabgaben	3.617.529,20	3.510.000,00	0,00	3.685.395,58	175.395,58	0,00
4562999	Nachforderungszinsen u.ä. Steuern	424.889,50	912.000,00	0,00	903.440,29	-8.559,71	0,00
4563110	Inanspruchnahme Bürgschaften	146.176,74	130.000,00	0,00	197.549,91	67.549,91	0,00
4583999	Erträge Wertberichtigungen/Rückstellungen	7.000,00	50.000,00	0,00	33.000,00	-17.000,00	0,00
07	Sonstige ordentliche Erträge	4.195.595,44	4.602.000,00	0,00	4.819.385,78	217.385,78	0,00
10	Ordentliche Erträge	167.147.252,88	157.911.800,00	0,00	166.052.321,29	8.140.521,29	0,00
5374110	Allgemeine Kreisumlage	-38.442.104,00	-40.760.000,00	0,00	-40.755.731,00	4.269,00	0,00
5379120	ÖPNV-Umlage	-1.734.976,00	-2.017.000,00	0,00	-1.994.297,00	22.703,00	0,00
5341110	Gewerbsteuerumlage	-10.286.412,21	-7.552.000,00	0,00	-9.636.020,35	-2.084.020,35	0,00
5391110	Beteiligung Krankenhausfinanzierung	-1.384.359,00	-1.729.000,00	0,00	-1.044.962,00	684.038,00	0,00
15	Transferaufwendungen	-51.847.851,21	-52.058.000,00	0,00	-53.431.010,35	-1.373.010,35	0,00
5431410	Bankgebühren	-39.401,86	-40.000,00	0,00	-43.631,56	-3.631,56	0,00
5445999	Kapitalertragssteuer/Soli Gewinnablieferung	0,00	-316.500,00	0,00	0,00	316.500,00	0,00
5473999	Wertberichtigungen Forderungen	-821.266,40	-400.000,00	0,00	-213.447,06	186.552,94	0,00
16	Sonstige ordentliche Aufwendungen	-860.668,26	-756.500,00	0,00	-257.078,62	499.421,38	0,00
17	Ordentliche Aufwendungen	-52.708.519,47	-52.814.500,00	0,00	-53.688.088,97	-873.588,97	0,00
18	Ordentliches Ergebnis	114.438.733,41	105.097.300,00	0,00	112.364.232,32	7.266.932,32	0,00
4699999	Zinserträge	86.001,90	53.000,00	0,00	50.398,00	-2.602,00	0,00
4651110	Gewinnablieferung TroiKomm	0,00	2.316.500,00	0,00	0,00	-2.316.500,00	0,00
4651210	Gewinnablieferung Abwasserbetrieb	1.400.000,00	1.100.000,00	0,00	1.247.379,90	147.379,90	0,00
5511999	Zinsaufwendungen Kreditaufnahmen	-2.189.072,84	-2.193.100,00	0,00	-1.988.688,98	204.411,02	0,00
5599210	Erstattungszinsen Gewerbesteuer	-118.015,00	-500.000,00	0,00	-632.646,75	-132.646,75	0,00

Jahresabschluss 2019

Teilergebnisrechnung Allgemeine Finanzmittel							
Stadt Troisdorf							
Nr.	Bezeichnung	Ergebnis 2018	Fortgeschrieb. Ansatz 2019	davon EÜ aus 2018	Ergebnis 2019	Vergleich Ansatz/Ist 2019	EÜ nach 2020
21	Finanzergebnis	-821.085,94	776.400,00	0,00	-1.323.557,83	-2.099.957,83	0,00
26	Jahresergebnis	113.617.647,47	105.873.700,00	0,00	111.040.674,49	5.166.974,49	0,00

Jahresabschluss 2019

Teilfinanzrechnung Allgemeine Finanzmittel							
Stadt Troisdorf							
Nr.	Bezeichnung	Ergebnis 2019	Ansatz 2020	Übertrag aus 2019	Fortgeschrieb. Ansatz 2020	Ergebnis 2020	Vergleich Ansatz/Ist 2020
6811110	Kommunalinvestitionsförderungsprogramm	393.971,87	692.100,00	0,00	692.100,00	1.594.096,97	901.996,97
6811210	Investitionspauschale	3.056.002,51	2.500.000,00	0,00	2.500.000,00	3.095.777,45	595.777,45
6811410	Schulpauschale	2.041.445,00	2.202.000,00	0,00	2.202.000,00	608.689,03	-1.593.310,97
6811510	Sportpauschale	201.975,00	210.000,00	0,00	210.000,00	217.655,00	7.655,00
31	Saldo aus Investitionstätigkeit	5.693.394,38	5.604.100,00	0,00	5.604.100,00	5.516.218,45	-87.881,55
6929999	Kreditaufnahmen für Investitionen	707.000,00	3.187.533,00	0,00	3.187.533,00	8.694.000,00	5.506.467,00
	davon Neuaufnahme	0,00	3.187.533,00	0,00	3.187.533,00	0,00	-3.187.533,00
	davon Umschuldung	707.000,00	0,00	0,00	0,00	8.694.000,00	8.694.000,00
7929999	Tilgung Kreditaufnahme für Investitionen	-5.489.131,63	-5.097.000,00	0,00	-5.097.000,00	-13.822.581,70	-8.725.581,70
	davon ordentliche Tilgung	-4.782.131,63	-5.097.000,00	0,00	-5.097.000,00	-5.128.581,70	-31.581,70
	davon Umschuldung	-707.000,00	0,00	0,00	0,00	-8.694.000,00	-8.694.000,00
	Saldo Kreditaufnahme Investitionen	-4.782.131,63	-1.909.467,00	0,00	-1.909.467,00	-5.128.581,70	-3.219.114,70
6939999	Kreditaufnahme zur Liquiditätssicherung	68.127.000,00	0,00	0,00	0,00	1.030.000,00	1.030.000,00
7939999	Tilgung Kreditaufnahme zur Liquiditätssicherung	-76.000.000,00	0,00	0,00	0,00	0,00	0,00
	Saldo Kreditaufnahme Liquiditätssicherung	-7.873.000,00	0,00	0,00	0,00	1.030.000,00	1.030.000,00
37	Saldo aus Finanzierungstätigkeit	-12.655.131,63	-1.909.467,00	0,00	-1.909.467,00	-4.098.581,70	-2.189.114,70

Jahresabschluss 2019

Teilergebnisrechnung Produkt 010101 Politische Gremien							
Stadt Troisdorf							
Nr.	Bezeichnung	Ergebnis 2018	Fortgeschrieb. Ansatz 2019	davon EÜ aus 2018	Ergebnis 2019	Vergleich Ansatz/Ist 2019	EÜ nach 2020
01	Steuern und ähnliche Abgaben	0,00	0,00	0,00	0,00	0,00	0,00
02	+ Zuwendungen und allgemeine Umlagen	0,00	0,00	0,00	0,00	0,00	0,00
03	+ Sonstige Transfererträge	0,00	0,00	0,00	0,00	0,00	0,00
04	+ Öffentlich-rechtl. Leistungsentgelte	0,00	0,00	0,00	0,00	0,00	0,00
05	+ Privatrechtliche Leistungsentgelte	0,00	0,00	0,00	0,00	0,00	0,00
06	+ Kostenerstattungen und Kostenumlagen	13.331,56	2.971,00	0,00	2.971,00	0,00	0,00
07	+ Sonstige ordentliche Erträge	24.357,55	0,00	0,00	23.762,61	23.762,61	0,00
08	+ Aktivierte Eigenleistungen	0,00	0,00	0,00	0,00	0,00	0,00
09	+/- Bestandsveränderungen	0,00	0,00	0,00	0,00	0,00	0,00
10	Ordentliche Erträge	37.689,11	2.971,00	0,00	26.733,61	23.762,61	0,00
11	- Personalaufwendungen	-198.698,80	-223.648,00	0,00	-250.891,16	-27.243,16	0,00
12	- Versorgungsaufwendungen	0,00	0,00	0,00	0,00	0,00	0,00
13	- Sach- und Dienstleistungen	0,00	-12.000,00	0,00	-2.337,97	9.662,03	-1.362,00
14	- Bilanzielle Abschreibungen	-2.589,26	-2.000,00	0,00	-1.311,73	688,27	0,00
15	- Transferaufwendungen	0,00	0,00	0,00	0,00	0,00	0,00
16	- Sonstige ordentliche Aufwendungen	-705.227,62	-715.630,00	0,00	-700.289,32	15.340,68	0,00
17	Ordentliche Aufwendungen	-906.515,68	-953.278,00	0,00	-954.830,18	-1.552,18	-1.362,00
18	Ordentliches Ergebnis	-868.826,57	-950.307,00	0,00	-928.096,57	22.210,43	-1.362,00
19	+ Finanzerträge	0,00	0,00	0,00	0,00	0,00	0,00
20	- Zinsen und sonst. Finanzaufwendungen	0,00	0,00	0,00	0,00	0,00	0,00
21	Finanzergebnis	0,00	0,00	0,00	0,00	0,00	0,00
22	Ergebnis der laufenden Verwaltungstätigkeit	-868.826,57	-950.307,00	0,00	-928.096,57	22.210,43	-1.362,00
23	+ Außerordentliche Erträge	0,00	0,00	0,00	0,00	0,00	0,00
24	- Außerordentliche Aufwendungen	0,00	0,00	0,00	0,00	0,00	0,00
25	Außerordentliches Ergebnis	0,00	0,00	0,00	0,00	0,00	0,00
26	Jahresergebnis	-868.826,57	-950.307,00	0,00	-928.096,57	22.210,43	-1.362,00
27	+ Erträge interne Leistungsbeziehungen	80.596,36	84.887,00	0,00	92.479,67	7.592,67	0,00
28	- Aufwand interne Leistungsbeziehungen	-58.480,66	-82.778,00	0,00	-32.814,71	49.963,29	0,00
29	Jahresergebnis nach int. Leistungsbeziehungen	-846.710,87	-948.198,00	0,00	-868.431,61	79.766,39	-1.362,00
30	- Globaler Minderaufwand	0,00	0,00	0,00	0,00	0,00	0,00
31	Teilergebnis nach Abzug globaler Minderaufwand	-846.710,87	-948.198,00	0,00	-868.431,61	79.766,39	-1.362,00
DG	Deckungsgrad %	12,26	8,48	0,00	12,07	3,59	0,00

Jahresabschluss 2019

Investitionen Produkt 010101 Politische Gremien							
Stadt Troisdorf							
Nr.	Bezeichnung	Ergebnis 2018	Fortgeschrieb. Ansatz 2019	davon EÜ aus 2018	Ergebnis 2019	Vergleich Ansatz/Ist 2019	EÜ nach 2020
Investition 0101-004 Betriebs-/Geschäftsausstattung CDU							
26	- Auszahlungen Erwerb bewegl. Vermögen	-919,98	-2.424,27	-2.424,27	-964,20	1.460,07	-1.460,07
31	Saldo aus Investitionstätigkeit	-919,98	-2.424,27	-2.424,27	-964,20	1.460,07	-1.460,07
Investition 0101-005 Betriebs-/Geschäftsausstattung SPD							
26	- Auszahlungen Erwerb bewegl. Vermögen	-997,78	-2.698,22	-2.698,22	0,00	2.698,22	-2.698,22
31	Saldo aus Investitionstätigkeit	-997,78	-2.698,22	-2.698,22	0,00	2.698,22	-2.698,22
Investition 0101-006 Betriebs-/Geschäftsausstattung B90/Grüne							
26	- Auszahlungen Erwerb bewegl. Vermögen	0,00	-1.750,00	-1.750,00	0,00	1.750,00	-1.750,00
31	Saldo aus Investitionstätigkeit	0,00	-1.750,00	-1.750,00	0,00	1.750,00	-1.750,00
Investition 0101-007 Betriebs-/Geschäftsausstattung FDP							
26	- Auszahlungen Erwerb bewegl. Vermögen	0,00	-1.750,00	-1.750,00	0,00	1.750,00	-1.750,00
31	Saldo aus Investitionstätigkeit	0,00	-1.750,00	-1.750,00	0,00	1.750,00	-1.750,00
Investition 0101-008 Betriebs-/Geschäftsausstattung RegenbogenPiraten							
26	- Auszahlungen Erwerb bewegl. Vermögen	0,00	-1.500,00	-1.500,00	0,00	1.500,00	-1.500,00
31	Saldo aus Investitionstätigkeit	0,00	-1.500,00	-1.500,00	0,00	1.500,00	-1.500,00
Investition 0101-011 Betriebs-/Geschäftsausstattung Linke							
26	- Auszahlungen Erwerb bewegl. Vermögen	0,00	-841,10	-841,10	0,00	841,10	-841,10
31	Saldo aus Investitionstätigkeit	0,00	-841,10	-841,10	0,00	841,10	-841,10
Investition 0101-021 Bürgerbeteiligung Altenrath							
26	- Auszahlungen Erwerb bewegl. Vermögen	0,00	0,00	0,00	0,00	0,00	-4.642,00
31	Saldo aus Investitionstätigkeit	0,00	0,00	0,00	0,00	0,00	-4.642,00
Investition 0101-022 Bürgerbeteiligung Bergheim							
26	- Auszahlungen Erwerb bewegl. Vermögen	0,00	0,00	0,00	0,00	0,00	-7.089,00
31	Saldo aus Investitionstätigkeit	0,00	0,00	0,00	0,00	0,00	-7.089,00
Investition 0101-023 Bürgerbeteiligung Eschmar							

Jahresabschluss 2019

Teilergebnisrechnung Produkt 010102 Verwaltungsführung							
Stadt Troisdorf							
Nr.	Bezeichnung	Ergebnis 2018	Fortgeschrieb. Ansatz 2019	davon EÜ aus 2018	Ergebnis 2019	Vergleich Ansatz/Ist 2019	EÜ nach 2020
01	Steuern und ähnliche Abgaben	0,00	0,00	0,00	0,00	0,00	0,00
02	+ Zuwendungen und allgemeine Umlagen	0,00	0,00	0,00	0,00	0,00	0,00
03	+ Sonstige Transfererträge	0,00	0,00	0,00	0,00	0,00	0,00
04	+ Öffentlich-rechtl. Leistungsentgelte	18,45	0,00	0,00	0,00	0,00	0,00
05	+ Privatrechtliche Leistungsentgelte	2.760,00	2.760,00	0,00	2.760,00	0,00	0,00
06	+ Kostenerstattungen und Kostenumlagen	33.978,00	14.638,00	0,00	55.385,00	40.747,00	0,00
07	+ Sonstige ordentliche Erträge	0,00	0,00	0,00	0,00	0,00	0,00
08	+ Aktivierte Eigenleistungen	0,00	0,00	0,00	0,00	0,00	0,00
09	+/- Bestandsveränderungen	0,00	0,00	0,00	0,00	0,00	0,00
10	Ordentliche Erträge	36.756,45	17.398,00	0,00	58.145,00	40.747,00	0,00
11	- Personalaufwendungen	-1.132.447,43	-1.249.706,00	0,00	-1.324.894,14	-75.188,14	0,00
12	- Versorgungsaufwendungen	0,00	0,00	0,00	0,00	0,00	0,00
13	- Sach- und Dienstleistungen	-2.312,79	-3.450,00	0,00	-1.309,34	2.140,66	0,00
14	- Bilanzielle Abschreibungen	-163,71	-300,00	0,00	-251,70	48,30	0,00
15	- Transferaufwendungen	0,00	0,00	0,00	0,00	0,00	0,00
16	- Sonstige ordentliche Aufwendungen	-143.783,30	-161.842,00	0,00	-148.782,93	13.059,07	0,00
17	Ordentliche Aufwendungen	-1.278.707,23	-1.415.298,00	0,00	-1.475.238,11	-59.940,11	0,00
18	Ordentliches Ergebnis	-1.241.950,78	-1.397.900,00	0,00	-1.417.093,11	-19.193,11	0,00
19	+ Finanzerträge	0,00	0,00	0,00	0,00	0,00	0,00
20	- Zinsen und sonst. Finanzaufwendungen	0,00	0,00	0,00	0,00	0,00	0,00
21	Finanzergebnis	0,00	0,00	0,00	0,00	0,00	0,00
22	Ergebnis der laufenden Verwaltungstätigkeit	-1.241.950,78	-1.397.900,00	0,00	-1.417.093,11	-19.193,11	0,00
23	+ Außerordentliche Erträge	0,00	0,00	0,00	0,00	0,00	0,00
24	- Außerordentliche Aufwendungen	0,00	0,00	0,00	0,00	0,00	0,00
25	Außerordentliches Ergebnis	0,00	0,00	0,00	0,00	0,00	0,00
26	Jahresergebnis	-1.241.950,78	-1.397.900,00	0,00	-1.417.093,11	-19.193,11	0,00
27	+ Erträge interne Leistungsbeziehungen	217.745,95	198.374,00	0,00	256.052,46	57.678,46	0,00
28	- Aufwand interne Leistungsbeziehungen	-96.632,73	-131.178,00	0,00	-40.670,47	90.507,53	0,00
29	Jahresergebnis nach int. Leistungsbeziehungen	-1.120.837,56	-1.330.704,00	0,00	-1.201.711,12	128.992,88	0,00
30	- Globaler Minderaufwand	0,00	0,00	0,00	0,00	0,00	0,00
31	Teilergebnis nach Abzug globaler Minderaufwand	-1.120.837,56	-1.330.704,00	0,00	-1.201.711,12	128.992,88	0,00
DG	Deckungsgrad %	18,50	13,95	0,00	20,73	6,77	0,00

Jahresabschluss 2019

Investitionen Produkt 010102 Verwaltungsführung							
Stadt Troisdorf							
Nr.	Bezeichnung	Ergebnis 2018	Fortgeschrieb. Ansatz 2019	davon EÜ aus 2018	Ergebnis 2019	Vergleich Ansatz/Ist 2019	EÜ nach 2020
Investition 0103-001 Betriebs-/Geschäftsausstattung IT Sicherheit							
26	- Auszahlungen Erwerb bewegl. Vermögen	0,00	0,00	0,00	-87,98	-87,98	0,00
31	Saldo aus Investitionstätigkeit	0,00	0,00	0,00	-87,98	-87,98	0,00

Jahresabschluss 2019

Teilergebnisrechnung Produkt 010103 Förderung der Gleichstellung der Geschlechter							
Stadt Troisdorf							
Nr.	Bezeichnung	Ergebnis 2018	Fortgeschrieb. Ansatz 2019	davon EÜ aus 2018	Ergebnis 2019	Vergleich Ansatz/Ist 2019	EÜ nach 2020
01	Steuern und ähnliche Abgaben	0,00	0,00	0,00	0,00	0,00	0,00
02	+ Zuwendungen und allgemeine Umlagen	0,00	0,00	0,00	0,00	0,00	0,00
03	+ Sonstige Transfererträge	0,00	0,00	0,00	0,00	0,00	0,00
04	+ Öffentlich-rechtl. Leistungsentgelte	0,00	0,00	0,00	0,00	0,00	0,00
05	+ Privatrechtliche Leistungsentgelte	0,00	0,00	0,00	0,00	0,00	0,00
06	+ Kostenerstattungen und Kostenumlagen	500,00	500,00	0,00	500,00	0,00	0,00
07	+ Sonstige ordentliche Erträge	0,00	0,00	0,00	0,00	0,00	0,00
08	+ Aktivierte Eigenleistungen	0,00	0,00	0,00	0,00	0,00	0,00
09	+/- Bestandsveränderungen	0,00	0,00	0,00	0,00	0,00	0,00
10	Ordentliche Erträge	500,00	500,00	0,00	500,00	0,00	0,00
11	- Personalaufwendungen	-57.735,13	-77.047,00	0,00	-75.753,61	1.293,39	0,00
12	- Versorgungsaufwendungen	0,00	0,00	0,00	0,00	0,00	0,00
13	- Sach- und Dienstleistungen	-150,80	-600,00	0,00	-1.179,38	-579,38	0,00
14	- Bilanzielle Abschreibungen	0,00	0,00	0,00	0,00	0,00	0,00
15	- Transferaufwendungen	0,00	0,00	0,00	0,00	0,00	0,00
16	- Sonstige ordentliche Aufwendungen	-1.882,52	-2.904,00	0,00	-1.910,31	993,69	0,00
17	Ordentliche Aufwendungen	-59.768,45	-80.551,00	0,00	-78.843,30	1.707,70	0,00
18	Ordentliches Ergebnis	-59.268,45	-80.051,00	0,00	-78.343,30	1.707,70	0,00
19	+ Finanzerträge	0,00	0,00	0,00	0,00	0,00	0,00
20	- Zinsen und sonst. Finanzaufwendungen	0,00	0,00	0,00	0,00	0,00	0,00
21	Finanzergebnis	0,00	0,00	0,00	0,00	0,00	0,00
22	Ergebnis der laufenden Verwaltungstätigkeit	-59.268,45	-80.051,00	0,00	-78.343,30	1.707,70	0,00
23	+ Außerordentliche Erträge	0,00	0,00	0,00	0,00	0,00	0,00
24	- Außerordentliche Aufwendungen	0,00	0,00	0,00	0,00	0,00	0,00
25	Außerordentliches Ergebnis	0,00	0,00	0,00	0,00	0,00	0,00
26	Jahresergebnis	-59.268,45	-80.051,00	0,00	-78.343,30	1.707,70	0,00
27	+ Erträge interne Leistungsbeziehungen	11.225,86	5.299,00	0,00	14.773,12	9.474,12	0,00
28	- Aufwand interne Leistungsbeziehungen	-5.031,60	-2.850,00	0,00	-4.750,43	-1.900,43	0,00
29	Jahresergebnis nach int. Leistungsbeziehungen	-53.074,19	-77.602,00	0,00	-68.320,61	9.281,39	0,00
30	- Globaler Minderaufwand	0,00	0,00	0,00	0,00	0,00	0,00
31	Teilergebnis nach Abzug globaler Minderaufwand	-53.074,19	-77.602,00	0,00	-68.320,61	9.281,39	0,00
DG	Deckungsgrad %	18,10	6,95	0,00	18,27	11,32	0,00

Jahresabschluss 2019

Teilfinanzrechnung Produkt 010103 Förderung der Gleichstellung der Geschlechter							
Stadt Troisdorf							
Nr.	Bezeichnung	Ergebnis 2018	Fortgeschrieb. Ansatz 2019	davon EÜ aus 2018	Ergebnis 2019	Vergleich Ansatz/Ist 2019	EÜ nach 2020
23	Einzahlungen aus Investitionstätigkeit	0,00	0,00	0,00	0,00	0,00	0,00
30	Auszahlungen aus Investitionstätigkeit	0,00	0,00	0,00	0,00	0,00	0,00
31	Saldo aus Investitionstätigkeit	0,00	0,00	0,00	0,00	0,00	0,00
37	Saldo aus Finanzierungstätigkeit	0,00	0,00	0,00	0,00	0,00	0,00

Jahresabschluss 2019

Teilergebnisrechnung Produkt 010104 Vertretung der Interessen der Mitarbeiter/-innen							
Stadt Troisdorf							
Nr.	Bezeichnung	Ergebnis 2018	Fortgeschrieb. Ansatz 2019	davon EÜ aus 2018	Ergebnis 2019	Vergleich Ansatz/Ist 2019	EÜ nach 2020
01	Steuern und ähnliche Abgaben	0,00	0,00	0,00	0,00	0,00	0,00
02	+ Zuwendungen und allgemeine Umlagen	0,00	0,00	0,00	0,00	0,00	0,00
03	+ Sonstige Transfererträge	0,00	0,00	0,00	0,00	0,00	0,00
04	+ Öffentlich-rechtl. Leistungsentgelte	0,00	0,00	0,00	0,00	0,00	0,00
05	+ Privatrechtliche Leistungsentgelte	0,00	0,00	0,00	0,00	0,00	0,00
06	+ Kostenerstattungen und Kostenumlagen	0,00	0,00	0,00	0,00	0,00	0,00
07	+ Sonstige ordentliche Erträge	0,00	0,00	0,00	0,00	0,00	0,00
08	+ Aktivierte Eigenleistungen	0,00	0,00	0,00	0,00	0,00	0,00
09	+/- Bestandsveränderungen	0,00	0,00	0,00	0,00	0,00	0,00
10	Ordentliche Erträge	0,00	0,00	0,00	0,00	0,00	0,00
11	- Personalaufwendungen	-212.278,64	-229.130,00	0,00	-237.365,96	-8.235,96	0,00
12	- Versorgungsaufwendungen	0,00	0,00	0,00	0,00	0,00	0,00
13	- Sach- und Dienstleistungen	0,00	0,00	0,00	0,00	0,00	0,00
14	- Bilanzielle Abschreibungen	0,00	0,00	0,00	0,00	0,00	0,00
15	- Transferaufwendungen	0,00	0,00	0,00	0,00	0,00	0,00
16	- Sonstige ordentliche Aufwendungen	-15.368,27	-12.807,00	0,00	-9.687,81	3.119,19	0,00
17	Ordentliche Aufwendungen	-227.646,91	-241.937,00	0,00	-247.053,77	-5.116,77	0,00
18	Ordentliches Ergebnis	-227.646,91	-241.937,00	0,00	-247.053,77	-5.116,77	0,00
19	+ Finanzerträge	0,00	0,00	0,00	0,00	0,00	0,00
20	- Zinsen und sonst. Finanzaufwendungen	0,00	0,00	0,00	0,00	0,00	0,00
21	Finanzergebnis	0,00	0,00	0,00	0,00	0,00	0,00
22	Ergebnis der laufenden Verwaltungstätigkeit	-227.646,91	-241.937,00	0,00	-247.053,77	-5.116,77	0,00
23	+ Außerordentliche Erträge	0,00	0,00	0,00	0,00	0,00	0,00
24	- Außerordentliche Aufwendungen	0,00	0,00	0,00	0,00	0,00	0,00
25	Außerordentliches Ergebnis	0,00	0,00	0,00	0,00	0,00	0,00
26	Jahresergebnis	-227.646,91	-241.937,00	0,00	-247.053,77	-5.116,77	0,00
27	+ Erträge interne Leistungsbeziehungen	41.438,07	60.060,00	0,00	46.290,02	-13.769,98	0,00
28	- Aufwand interne Leistungsbeziehungen	-18.895,55	-21.982,00	0,00	-6.747,66	15.234,34	0,00
29	Jahresergebnis nach int. Leistungsbeziehungen	-205.104,39	-203.859,00	0,00	-207.511,41	-3.652,41	0,00
30	- Globaler Minderaufwand	0,00	0,00	0,00	0,00	0,00	0,00
31	Teilergebnis nach Abzug globaler Minderaufwand	-205.104,39	-203.859,00	0,00	-207.511,41	-3.652,41	0,00
DG	Deckungsgrad %	16,81	22,76	0,00	18,24	-4,52	0,00

Jahresabschluss 2019

Teilfinanzrechnung Produkt 010104 Vertretung der Interessen der Mitarbeiter/-innen							
Stadt Troisdorf							
Nr.	Bezeichnung	Ergebnis 2018	Fortgeschrieb. Ansatz 2019	davon EÜ aus 2018	Ergebnis 2019	Vergleich Ansatz/Ist 2019	EÜ nach 2020
23	Einzahlungen aus Investitionstätigkeit	0,00	0,00	0,00	0,00	0,00	0,00
30	Auszahlungen aus Investitionstätigkeit	0,00	0,00	0,00	0,00	0,00	0,00
31	Saldo aus Investitionstätigkeit	0,00	0,00	0,00	0,00	0,00	0,00
37	Saldo aus Finanzierungstätigkeit	0,00	0,00	0,00	0,00	0,00	0,00

Jahresabschluss 2019

Teilergebnisrechnung Produktgruppe 0102 Presse- und Öffentlichkeitsarbeit							
Stadt Troisdorf							
Nr.	Bezeichnung	Ergebnis 2018	Fortgeschrieb. Ansatz 2019	davon EÜ aus 2018	Ergebnis 2019	Vergleich Ansatz/Ist 2019	EÜ nach 2020
01	Steuern und ähnliche Abgaben	0,00	0,00	0,00	0,00	0,00	0,00
02	+ Zuwendungen und allgemeine Umlagen	288,90	0,00	0,00	0,00	0,00	0,00
03	+ Sonstige Transfererträge	0,00	0,00	0,00	0,00	0,00	0,00
04	+ Öffentlich-rechtl. Leistungsentgelte	0,00	0,00	0,00	0,00	0,00	0,00
05	+ Privatrechtliche Leistungsentgelte	102.701,45	101.550,00	0,00	109.469,40	7.919,40	0,00
06	+ Kostenerstattungen und Kostenumlagen	1.776,00	0,00	0,00	0,00	0,00	0,00
07	+ Sonstige ordentliche Erträge	2.638,42	0,00	0,00	1.360,00	1.360,00	0,00
08	+ Aktivierte Eigenleistungen	0,00	0,00	0,00	0,00	0,00	0,00
09	+/- Bestandsveränderungen	0,00	0,00	0,00	0,00	0,00	0,00
10	Ordentliche Erträge	107.404,77	101.550,00	0,00	110.829,40	9.279,40	0,00
11	- Personalaufwendungen	-359.177,52	-387.496,00	0,00	-353.031,97	34.464,03	0,00
12	- Versorgungsaufwendungen	0,00	0,00	0,00	0,00	0,00	0,00
13	- Sach- und Dienstleistungen	-9.340,85	-16.700,00	0,00	-12.670,02	4.029,98	0,00
14	- Bilanzielle Abschreibungen	-1.652,70	-5.000,00	0,00	-8.531,42	-3.531,42	0,00
15	- Transferaufwendungen	-13.500,00	-13.500,00	0,00	-11.000,00	2.500,00	0,00
16	- Sonstige ordentliche Aufwendungen	-37.371,39	-28.838,00	0,00	-49.059,46	-20.221,46	0,00
17	Ordentliche Aufwendungen	-421.042,46	-451.534,00	0,00	-434.292,87	17.241,13	0,00
18	Ordentliches Ergebnis	-313.637,69	-349.984,00	0,00	-323.463,47	26.520,53	0,00
19	+ Finanzerträge	0,00	0,00	0,00	0,00	0,00	0,00
20	- Zinsen und sonst. Finanzaufwendungen	0,00	0,00	0,00	0,00	0,00	0,00
21	Finanzergebnis	0,00	0,00	0,00	0,00	0,00	0,00
22	Ergebnis der laufenden Verwaltungstätigkeit	-313.637,69	-349.984,00	0,00	-323.463,47	26.520,53	0,00
23	+ Außerordentliche Erträge	0,00	0,00	0,00	0,00	0,00	0,00
24	- Außerordentliche Aufwendungen	0,00	0,00	0,00	0,00	0,00	0,00
25	Außerordentliches Ergebnis	0,00	0,00	0,00	0,00	0,00	0,00
26	Jahresergebnis	-313.637,69	-349.984,00	0,00	-323.463,47	26.520,53	0,00
27	+ Erträge interne Leistungsbeziehungen	0,00	0,00	0,00	0,00	0,00	0,00
28	- Aufwand interne Leistungsbeziehungen	-90.273,62	-112.211,00	0,00	-81.240,81	30.970,19	0,00
29	Jahresergebnis nach int. Leistungsbeziehungen	-403.911,31	-462.195,00	0,00	-404.704,28	57.490,72	0,00
30	- Globaler Minderaufwand	0,00	0,00	0,00	0,00	0,00	0,00
31	Teilergebnis nach Abzug globaler Minderaufwand	-403.911,31	-462.195,00	0,00	-404.704,28	57.490,72	0,00
DG	Deckungsgrad %	21,01	18,01	0,00	21,50	3,48	0,00

Jahresabschluss 2019

Investitionen Produktgruppe 0102 Presse- und Öffentlichkeitsarbeit							
Stadt Troisdorf							
Nr.	Bezeichnung	Ergebnis 2018	Fortgeschrieb. Ansatz 2019	davon EÜ aus 2018	Ergebnis 2019	Vergleich Ansatz/Ist 2019	EÜ nach 2020
Investition 0102-001 Betriebs-/Geschäftsausstattung Pressestelle							
26	- Auszahlungen Erwerb bewegl. Vermögen	-8.218,05	-4.500,00	0,00	-1.850,32	2.649,68	0,00
31	Saldo aus Investitionstätigkeit	-8.218,05	-4.500,00	0,00	-1.850,32	2.649,68	0,00

Jahresabschluss 2019

Teilergebnisrechnung Produktgruppe 0103 Rechnungsprüfung							
Stadt Troisdorf							
Nr.	Bezeichnung	Ergebnis 2018	Fortgeschrieb. Ansatz 2019	davon EÜ aus 2018	Ergebnis 2019	Vergleich Ansatz/Ist 2019	EÜ nach 2020
01	Steuern und ähnliche Abgaben	0,00	0,00	0,00	0,00	0,00	0,00
02	+ Zuwendungen und allgemeine Umlagen	0,00	0,00	0,00	0,00	0,00	0,00
03	+ Sonstige Transfererträge	0,00	0,00	0,00	0,00	0,00	0,00
04	+ Öffentlich-rechtl. Leistungsentgelte	0,00	0,00	0,00	0,00	0,00	0,00
05	+ Privatrechtliche Leistungsentgelte	0,00	0,00	0,00	0,00	0,00	0,00
06	+ Kostenerstattungen und Kostenumlagen	2.000,00	2.000,00	0,00	2.000,00	0,00	0,00
07	+ Sonstige ordentliche Erträge	0,00	0,00	0,00	0,00	0,00	0,00
08	+ Aktivierte Eigenleistungen	0,00	0,00	0,00	0,00	0,00	0,00
09	+/- Bestandsveränderungen	0,00	0,00	0,00	0,00	0,00	0,00
10	Ordentliche Erträge	2.000,00	2.000,00	0,00	2.000,00	0,00	0,00
11	- Personalaufwendungen	0,00	0,00	0,00	0,00	0,00	0,00
12	- Versorgungsaufwendungen	0,00	0,00	0,00	0,00	0,00	0,00
13	- Sach- und Dienstleistungen	-405.520,00	-440.000,00	0,00	-411.840,00	28.160,00	0,00
14	- Bilanzielle Abschreibungen	0,00	0,00	0,00	0,00	0,00	0,00
15	- Transferaufwendungen	0,00	0,00	0,00	0,00	0,00	0,00
16	- Sonstige ordentliche Aufwendungen	-29.000,00	-37.000,00	0,00	-29.000,00	8.000,00	0,00
17	Ordentliche Aufwendungen	-434.520,00	-477.000,00	0,00	-440.840,00	36.160,00	0,00
18	Ordentliches Ergebnis	-432.520,00	-475.000,00	0,00	-438.840,00	36.160,00	0,00
19	+ Finanzerträge	0,00	0,00	0,00	0,00	0,00	0,00
20	- Zinsen und sonst. Finanzaufwendungen	0,00	0,00	0,00	0,00	0,00	0,00
21	Finanzergebnis	0,00	0,00	0,00	0,00	0,00	0,00
22	Ergebnis der laufenden Verwaltungstätigkeit	-432.520,00	-475.000,00	0,00	-438.840,00	36.160,00	0,00
23	+ Außerordentliche Erträge	0,00	0,00	0,00	0,00	0,00	0,00
24	- Außerordentliche Aufwendungen	0,00	0,00	0,00	0,00	0,00	0,00
25	Außerordentliches Ergebnis	0,00	0,00	0,00	0,00	0,00	0,00
26	Jahresergebnis	-432.520,00	-475.000,00	0,00	-438.840,00	36.160,00	0,00
27	+ Erträge interne Leistungsbeziehungen	71.539,55	73.390,00	0,00	73.013,77	-376,23	0,00
28	- Aufwand interne Leistungsbeziehungen	-19.178,76	-18.298,00	0,00	-8.984,89	9.313,11	0,00
29	Jahresergebnis nach int. Leistungsbeziehungen	-380.159,21	-419.908,00	0,00	-374.811,12	45.096,88	0,00
30	- Globaler Minderaufwand	0,00	0,00	0,00	0,00	0,00	0,00
31	Teilergebnis nach Abzug globaler Minderaufwand	-380.159,21	-419.908,00	0,00	-374.811,12	45.096,88	0,00
DG	Deckungsgrad %	16,21	15,22	0,00	16,68	1,46	0,00

Jahresabschluss 2019

Teilfinanzrechnung Produktgruppe 0103 Rechnungsprüfung							
Stadt Troisdorf							
Nr.	Bezeichnung	Ergebnis 2018	Fortgeschrieb. Ansatz 2019	davon EÜ aus 2018	Ergebnis 2019	Vergleich Ansatz/Ist 2019	EÜ nach 2020
23	Einzahlungen aus Investitionstätigkeit	0,00	0,00	0,00	0,00	0,00	0,00
30	Auszahlungen aus Investitionstätigkeit	0,00	0,00	0,00	0,00	0,00	0,00
31	Saldo aus Investitionstätigkeit	0,00	0,00	0,00	0,00	0,00	0,00
37	Saldo aus Finanzierungstätigkeit	0,00	0,00	0,00	0,00	0,00	0,00

Jahresabschluss 2019

Teilergebnisrechnung Produkt 010400 Personalmanagement und -service							
Stadt Troisdorf							
Nr.	Bezeichnung	Ergebnis 2018	Fortgeschrieb. Ansatz 2019	davon EÜ aus 2018	Ergebnis 2019	Vergleich Ansatz/Ist 2019	EÜ nach 2020
01	Steuern und ähnliche Abgaben	0,00	0,00	0,00	0,00	0,00	0,00
02	+ Zuwendungen und allgemeine Umlagen	0,00	0,00	0,00	13.050,00	13.050,00	0,00
03	+ Sonstige Transfererträge	0,00	0,00	0,00	0,00	0,00	0,00
04	+ Öffentlich-rechtl. Leistungsentgelte	0,00	0,00	0,00	0,00	0,00	0,00
05	+ Privatrechtliche Leistungsentgelte	191.826,90	179.000,00	0,00	213.669,80	34.669,80	0,00
06	+ Kostenerstattungen und Kostenumlagen	262.692,95	2.600,00	0,00	830.815,96	828.215,96	0,00
07	+ Sonstige ordentliche Erträge	12.767,00	0,00	0,00	0,00	0,00	0,00
08	+ Aktivierte Eigenleistungen	0,00	0,00	0,00	0,00	0,00	0,00
09	+/- Bestandsveränderungen	0,00	0,00	0,00	0,00	0,00	0,00
10	Ordentliche Erträge	467.286,85	181.600,00	0,00	1.057.535,76	875.935,76	0,00
11	- Personalaufwendungen	-2.042.316,17	-2.157.175,00	0,00	-2.243.145,82	-85.970,82	0,00
12	- Versorgungsaufwendungen	0,00	0,00	0,00	0,00	0,00	0,00
13	- Sach- und Dienstleistungen	-35.334,13	-40.000,00	0,00	-108.280,30	-68.280,30	0,00
14	- Bilanzielle Abschreibungen	-355,75	-100,00	0,00	-212,41	-112,41	0,00
15	- Transferaufwendungen	0,00	0,00	0,00	0,00	0,00	0,00
16	- Sonstige ordentliche Aufwendungen	-399.504,16	-435.706,00	0,00	-376.297,05	59.408,95	-50.000,00
17	Ordentliche Aufwendungen	-2.477.510,21	-2.632.981,00	0,00	-2.727.935,58	-94.954,58	-50.000,00
18	Ordentliches Ergebnis	-2.010.223,36	-2.451.381,00	0,00	-1.670.399,82	780.981,18	-50.000,00
19	+ Finanzerträge	1,36	0,00	0,00	4,84	4,84	0,00
20	- Zinsen und sonst. Finanzaufwendungen	0,00	0,00	0,00	0,00	0,00	0,00
21	Finanzergebnis	1,36	0,00	0,00	4,84	4,84	0,00
22	Ergebnis der laufenden Verwaltungstätigkeit	-2.010.222,00	-2.451.381,00	0,00	-1.670.394,98	780.986,02	-50.000,00
23	+ Außerordentliche Erträge	0,00	0,00	0,00	0,00	0,00	0,00
24	- Außerordentliche Aufwendungen	0,00	0,00	0,00	0,00	0,00	0,00
25	Außerordentliches Ergebnis	0,00	0,00	0,00	0,00	0,00	0,00
26	Jahresergebnis	-2.010.222,00	-2.451.381,00	0,00	-1.670.394,98	780.986,02	-50.000,00
27	+ Erträge interne Leistungsbeziehungen	326.933,36	222.071,00	0,00	213.801,46	-8.269,54	0,00
28	- Aufwand interne Leistungsbeziehungen	-202.222,29	-131.778,00	0,00	-155.620,84	-23.842,84	0,00
29	Jahresergebnis nach int. Leistungsbeziehungen	-1.885.510,93	-2.361.088,00	0,00	-1.612.214,36	748.873,64	-50.000,00
30	- Globaler Minderaufwand	0,00	0,00	0,00	0,00	0,00	0,00
31	Teilergebnis nach Abzug globaler Minderaufwand	-1.885.510,93	-2.361.088,00	0,00	-1.612.214,36	748.873,64	-50.000,00
DG	Deckungsgrad %	29,64	14,60	0,00	44,09	29,49	0,00

Jahresabschluss 2019

Investitionen Produkt 010400 Personalmanagement und -service							
Stadt Troisdorf							
Nr.	Bezeichnung	Ergebnis 2018	Fortgeschrieb. Ansatz 2019	davon EÜ aus 2018	Ergebnis 2019	Vergleich Ansatz/Ist 2019	EÜ nach 2020
Investition 0104-001 KVR-Fonds							
27	- Auszahlungen Erwerb Finanzanlagen	-756.478,42	0,00	0,00	-674.437,84	-674.437,84	0,00
31	Saldo aus Investitionstätigkeit	-756.478,42	0,00	0,00	-674.437,84	-674.437,84	0,00
Investition 0104-003 Betriebs-/Geschäftsausstattung Personalamt							
26	- Auszahlungen Erwerb bewegl. Vermögen	-143,34	0,00	0,00	0,00	0,00	0,00
31	Saldo aus Investitionstätigkeit	-143,34	0,00	0,00	0,00	0,00	0,00
Investition 0104-004 Betriebs-/Geschäftsausstattung Auszubildende							
26	- Auszahlungen Erwerb bewegl. Vermögen	-3.186,17	0,00	0,00	0,00	0,00	0,00
31	Saldo aus Investitionstätigkeit	-3.186,17	0,00	0,00	0,00	0,00	0,00

Jahresabschluss 2019

Teilergebnisrechnung Produkt 010499 Arbeits- und Gesundheitsschutz							
Stadt Troisdorf							
Nr.	Bezeichnung	Ergebnis 2018	Fortgeschrieb. Ansatz 2019	davon EÜ aus 2018	Ergebnis 2019	Vergleich Ansatz/Ist 2019	EÜ nach 2020
01	Steuern und ähnliche Abgaben	0,00	0,00	0,00	0,00	0,00	0,00
02	+ Zuwendungen und allgemeine Umlagen	0,00	0,00	0,00	0,00	0,00	0,00
03	+ Sonstige Transfererträge	0,00	0,00	0,00	0,00	0,00	0,00
04	+ Öffentlich-rechtl. Leistungsentgelte	0,00	0,00	0,00	0,00	0,00	0,00
05	+ Privatrechtliche Leistungsentgelte	0,00	0,00	0,00	0,00	0,00	0,00
06	+ Kostenerstattungen und Kostenumlagen	2.530,60	0,00	0,00	7.651,80	7.651,80	0,00
07	+ Sonstige ordentliche Erträge	0,00	0,00	0,00	137,90	137,90	0,00
08	+ Aktivierte Eigenleistungen	0,00	0,00	0,00	0,00	0,00	0,00
09	+/- Bestandsveränderungen	0,00	0,00	0,00	0,00	0,00	0,00
10	Ordentliche Erträge	2.530,60	0,00	0,00	7.789,70	7.789,70	0,00
11	- Personalaufwendungen	-90.979,75	-96.678,00	0,00	-98.369,34	-1.691,34	0,00
12	- Versorgungsaufwendungen	0,00	0,00	0,00	0,00	0,00	0,00
13	- Sach- und Dienstleistungen	-5.185,80	-37.000,00	-27.000,00	0,00	37.000,00	-55.000,00
14	- Bilanzielle Abschreibungen	0,00	0,00	0,00	0,00	0,00	0,00
15	- Transferaufwendungen	0,00	0,00	0,00	0,00	0,00	0,00
16	- Sonstige ordentliche Aufwendungen	-51.913,86	-64.275,00	0,00	-53.719,53	10.555,47	0,00
17	Ordentliche Aufwendungen	-148.079,41	-197.953,00	-27.000,00	-152.088,87	45.864,13	-55.000,00
18	Ordentliches Ergebnis	-145.548,81	-197.953,00	-27.000,00	-144.299,17	53.653,83	-55.000,00
19	+ Finanzerträge	0,00	0,00	0,00	0,00	0,00	0,00
20	- Zinsen und sonst. Finanzaufwendungen	0,00	0,00	0,00	0,00	0,00	0,00
21	Finanzergebnis	0,00	0,00	0,00	0,00	0,00	0,00
22	Ergebnis der laufenden Verwaltungstätigkeit	-145.548,81	-197.953,00	-27.000,00	-144.299,17	53.653,83	-55.000,00
23	+ Außerordentliche Erträge	0,00	0,00	0,00	0,00	0,00	0,00
24	- Außerordentliche Aufwendungen	0,00	0,00	0,00	0,00	0,00	0,00
25	Außerordentliches Ergebnis	0,00	0,00	0,00	0,00	0,00	0,00
26	Jahresergebnis	-145.548,81	-197.953,00	-27.000,00	-144.299,17	53.653,83	-55.000,00
27	+ Erträge interne Leistungsbeziehungen	0,00	11.627,00	0,00	19.183,54	7.556,54	0,00
28	- Aufwand interne Leistungsbeziehungen	-4.443,08	-6.363,00	0,00	-2.246,22	4.116,78	0,00
29	Jahresergebnis nach int. Leistungsbeziehungen	-149.991,89	-192.689,00	-27.000,00	-127.361,85	65.327,15	-55.000,00
30	- Globaler Minderaufwand	0,00	0,00	0,00	0,00	0,00	0,00
31	Teilergebnis nach Abzug globaler Minderaufwand	-149.991,89	-192.689,00	-27.000,00	-127.361,85	65.327,15	-55.000,00
DG	Deckungsgrad %	1,66	5,69	0,00	17,48	11,79	0,00

Jahresabschluss 2019

Teilergebnisrechnung Produktgruppe 0105 Organisation							
Stadt Troisdorf							
Nr.	Bezeichnung	Ergebnis 2018	Fortgeschrieb. Ansatz 2019	davon EÜ aus 2018	Ergebnis 2019	Vergleich Ansatz/Ist 2019	EÜ nach 2020
01	Steuern und ähnliche Abgaben	0,00	0,00	0,00	0,00	0,00	0,00
02	+ Zuwendungen und allgemeine Umlagen	0,00	0,00	0,00	0,00	0,00	0,00
03	+ Sonstige Transfererträge	0,00	0,00	0,00	0,00	0,00	0,00
04	+ Öffentlich-rechtl. Leistungsentgelte	0,00	0,00	0,00	0,00	0,00	0,00
05	+ Privatrechtliche Leistungsentgelte	0,00	0,00	0,00	0,00	0,00	0,00
06	+ Kostenerstattungen und Kostenumlagen	0,00	0,00	0,00	0,00	0,00	0,00
07	+ Sonstige ordentliche Erträge	0,00	0,00	0,00	8.961,00	8.961,00	0,00
08	+ Aktivierte Eigenleistungen	0,00	0,00	0,00	0,00	0,00	0,00
09	+/- Bestandsveränderungen	0,00	0,00	0,00	0,00	0,00	0,00
10	Ordentliche Erträge	0,00	0,00	0,00	8.961,00	8.961,00	0,00
11	- Personalaufwendungen	-319.465,20	-338.810,00	0,00	-324.939,70	13.870,30	0,00
12	- Versorgungsaufwendungen	0,00	0,00	0,00	0,00	0,00	0,00
13	- Sach- und Dienstleistungen	0,00	0,00	0,00	0,00	0,00	0,00
14	- Bilanzielle Abschreibungen	0,00	0,00	0,00	0,00	0,00	0,00
15	- Transferaufwendungen	0,00	0,00	0,00	0,00	0,00	0,00
16	- Sonstige ordentliche Aufwendungen	-1.583,24	-11.829,00	-4.000,00	-7.541,94	4.287,06	-3.900,00
17	Ordentliche Aufwendungen	-321.048,44	-350.639,00	-4.000,00	-332.481,64	18.157,36	-3.900,00
18	Ordentliches Ergebnis	-321.048,44	-350.639,00	-4.000,00	-323.520,64	27.118,36	-3.900,00
19	+ Finanzerträge	0,00	0,00	0,00	0,00	0,00	0,00
20	- Zinsen und sonst. Finanzaufwendungen	0,00	0,00	0,00	0,00	0,00	0,00
21	Finanzergebnis	0,00	0,00	0,00	0,00	0,00	0,00
22	Ergebnis der laufenden Verwaltungstätigkeit	-321.048,44	-350.639,00	-4.000,00	-323.520,64	27.118,36	-3.900,00
23	+ Außerordentliche Erträge	0,00	0,00	0,00	0,00	0,00	0,00
24	- Außerordentliche Aufwendungen	0,00	0,00	0,00	0,00	0,00	0,00
25	Außerordentliches Ergebnis	0,00	0,00	0,00	0,00	0,00	0,00
26	Jahresergebnis	-321.048,44	-350.639,00	-4.000,00	-323.520,64	27.118,36	-3.900,00
27	+ Erträge interne Leistungsbeziehungen	61.491,23	68.142,00	0,00	60.329,05	-7.812,95	0,00
28	- Aufwand interne Leistungsbeziehungen	-14.206,55	-22.964,00	0,00	-11.240,10	11.723,90	0,00
29	Jahresergebnis nach int. Leistungsbeziehungen	-273.763,76	-305.461,00	-4.000,00	-274.431,69	31.029,31	-3.900,00
30	- Globaler Minderaufwand	0,00	0,00	0,00	0,00	0,00	0,00
31	Teilergebnis nach Abzug globaler Minderaufwand	-273.763,76	-305.461,00	-4.000,00	-274.431,69	31.029,31	-3.900,00
DG	Deckungsgrad %	18,34	18,24	0,00	20,16	1,92	0,00

Jahresabschluss 2019

Teilfinanzrechnung Produktgruppe 0105 Organisation							
Stadt Troisdorf							
Nr.	Bezeichnung	Ergebnis 2018	Fortgeschrieb. Ansatz 2019	davon EÜ aus 2018	Ergebnis 2019	Vergleich Ansatz/Ist 2019	EÜ nach 2020
23	Einzahlungen aus Investitionstätigkeit	0,00	0,00	0,00	0,00	0,00	0,00
30	Auszahlungen aus Investitionstätigkeit	0,00	0,00	0,00	0,00	0,00	0,00
31	Saldo aus Investitionstätigkeit	0,00	0,00	0,00	0,00	0,00	0,00
37	Saldo aus Finanzierungstätigkeit	0,00	0,00	0,00	0,00	0,00	0,00

Jahresabschluss 2019

Teilergebnisrechnung Produktgruppe 0106 Finanzmanagement							
Stadt Troisdorf							
Nr.	Bezeichnung	Ergebnis 2018	Fortgeschrieb. Ansatz 2019	davon EÜ aus 2018	Ergebnis 2019	Vergleich Ansatz/Ist 2019	EÜ nach 2020
01	Steuern und ähnliche Abgaben	0,00	0,00	0,00	0,00	0,00	0,00
02	+ Zuwendungen und allgemeine Umlagen	0,00	0,00	0,00	0,00	0,00	0,00
03	+ Sonstige Transfererträge	0,00	0,00	0,00	0,00	0,00	0,00
04	+ Öffentlich-rechtl. Leistungsentgelte	1.312,00	1.000,00	0,00	1.519,00	519,00	0,00
05	+ Privatrechtliche Leistungsentgelte	225,00	100,00	0,00	143,00	43,00	0,00
06	+ Kostenerstattungen und Kostenumlagen	11.644,00	8.133,00	0,00	12.542,00	4.409,00	0,00
07	+ Sonstige ordentliche Erträge	707.451,28	456.000,00	0,00	708.343,05	252.343,05	0,00
08	+ Aktivierte Eigenleistungen	0,00	0,00	0,00	0,00	0,00	0,00
09	+/- Bestandsveränderungen	0,00	0,00	0,00	0,00	0,00	0,00
10	Ordentliche Erträge	720.632,28	465.233,00	0,00	722.547,05	257.314,05	0,00
11	- Personalaufwendungen	-2.028.603,37	-2.158.424,00	0,00	-2.196.550,06	-38.126,06	0,00
12	- Versorgungsaufwendungen	0,00	0,00	0,00	0,00	0,00	0,00
13	- Sach- und Dienstleistungen	-1.983,69	-3.000,00	0,00	-728,00	2.272,00	0,00
14	- Bilanzielle Abschreibungen	0,00	0,00	0,00	0,00	0,00	0,00
15	- Transferaufwendungen	0,00	0,00	0,00	0,00	0,00	0,00
16	- Sonstige ordentliche Aufwendungen	-604.581,35	-60.781,00	0,00	-305.442,09	-244.661,09	0,00
17	Ordentliche Aufwendungen	-2.635.168,41	-2.222.205,00	0,00	-2.502.720,15	-280.515,15	0,00
18	Ordentliches Ergebnis	-1.914.536,13	-1.756.972,00	0,00	-1.780.173,10	-23.201,10	0,00
19	+ Finanzerträge	46,19	50,00	0,00	32,93	-17,07	0,00
20	- Zinsen und sonst. Finanzaufwendungen	0,00	0,00	0,00	0,00	0,00	0,00
21	Finanzergebnis	46,19	50,00	0,00	32,93	-17,07	0,00
22	Ergebnis der laufenden Verwaltungstätigkeit	-1.914.489,94	-1.756.922,00	0,00	-1.780.140,17	-23.218,17	0,00
23	+ Außerordentliche Erträge	0,00	0,00	0,00	0,00	0,00	0,00
24	- Außerordentliche Aufwendungen	0,00	0,00	0,00	0,00	0,00	0,00
25	Außerordentliches Ergebnis	0,00	0,00	0,00	0,00	0,00	0,00
26	Jahresergebnis	-1.914.489,94	-1.756.922,00	0,00	-1.780.140,17	-23.218,17	0,00
27	+ Erträge interne Leistungsbeziehungen	573.904,05	381.759,00	0,00	487.000,63	105.241,63	0,00
28	- Aufwand interne Leistungsbeziehungen	-184.378,96	-286.615,00	0,00	-92.587,37	194.027,63	0,00
29	Jahresergebnis nach int. Leistungsbeziehungen	-1.524.964,85	-1.661.778,00	0,00	-1.385.726,91	276.051,09	0,00
30	- Globaler Minderaufwand	0,00	0,00	0,00	0,00	0,00	0,00
31	Teilergebnis nach Abzug globaler Minderaufwand	-1.524.964,85	-1.661.778,00	0,00	-1.385.726,91	276.051,09	0,00
DG	Deckungsgrad %	45,91	33,76	0,00	46,61	12,84	0,00

Jahresabschluss 2019

Investitionen Produktgruppe 0106 Finanzmanagement							
Stadt Troisdorf							
Nr.	Bezeichnung	Ergebnis 2018	Fortgeschrieb. Ansatz 2019	davon EÜ aus 2018	Ergebnis 2019	Vergleich Ansatz/Ist 2019	EÜ nach 2020
Investition 0106-001 Betriebs-/Geschäftsausstattung Stadtkasse							
26	- Auszahlungen Erwerb bewegl. Vermögen	0,00	-15.000,00	0,00	0,00	15.000,00	-15.000,00
31	Saldo aus Investitionstätigkeit	0,00	-15.000,00	0,00	0,00	15.000,00	-15.000,00

Jahresabschluss 2019

Teilergebnisrechnung Produktgruppe 0107 Recht							
Stadt Troisdorf							
Nr.	Bezeichnung	Ergebnis 2018	Fortgeschrieb. Ansatz 2019	davon EÜ aus 2018	Ergebnis 2019	Vergleich Ansatz/Ist 2019	EÜ nach 2020
01	Steuern und ähnliche Abgaben	0,00	0,00	0,00	0,00	0,00	0,00
02	+ Zuwendungen und allgemeine Umlagen	0,00	0,00	0,00	0,00	0,00	0,00
03	+ Sonstige Transfererträge	0,00	0,00	0,00	0,00	0,00	0,00
04	+ Öffentlich-rechtl. Leistungsentgelte	451,00	150,00	0,00	12,00	-138,00	0,00
05	+ Privatrechtliche Leistungsentgelte	0,00	0,00	0,00	0,00	0,00	0,00
06	+ Kostenerstattungen und Kostenumlagen	14.604,58	13.800,00	0,00	16.816,39	3.016,39	0,00
07	+ Sonstige ordentliche Erträge	164.140,98	10,00	0,00	3.000,00	2.990,00	0,00
08	+ Aktivierte Eigenleistungen	0,00	0,00	0,00	0,00	0,00	0,00
09	+/- Bestandsveränderungen	0,00	0,00	0,00	0,00	0,00	0,00
10	Ordentliche Erträge	179.196,56	13.960,00	0,00	19.828,39	5.868,39	0,00
11	- Personalaufwendungen	-759.081,51	-905.267,00	0,00	-949.211,66	-43.944,66	0,00
12	- Versorgungsaufwendungen	0,00	0,00	0,00	0,00	0,00	0,00
13	- Sach- und Dienstleistungen	-98,38	-600,00	0,00	0,00	600,00	0,00
14	- Bilanzielle Abschreibungen	-26,77	0,00	0,00	0,00	0,00	0,00
15	- Transferaufwendungen	0,00	0,00	0,00	0,00	0,00	0,00
16	- Sonstige ordentliche Aufwendungen	-74.359,60	-94.183,00	0,00	-76.812,02	17.370,98	0,00
17	Ordentliche Aufwendungen	-833.566,26	-1.000.050,00	0,00	-1.026.023,68	-25.973,68	0,00
18	Ordentliches Ergebnis	-654.369,70	-986.090,00	0,00	-1.006.195,29	-20.105,29	0,00
19	+ Finanzerträge	0,00	0,00	0,00	0,00	0,00	0,00
20	- Zinsen und sonst. Finanzaufwendungen	0,00	0,00	0,00	0,00	0,00	0,00
21	Finanzergebnis	0,00	0,00	0,00	0,00	0,00	0,00
22	Ergebnis der laufenden Verwaltungstätigkeit	-654.369,70	-986.090,00	0,00	-1.006.195,29	-20.105,29	0,00
23	+ Außerordentliche Erträge	0,00	0,00	0,00	0,00	0,00	0,00
24	- Außerordentliche Aufwendungen	0,00	0,00	0,00	0,00	0,00	0,00
25	Außerordentliches Ergebnis	0,00	0,00	0,00	0,00	0,00	0,00
26	Jahresergebnis	-654.369,70	-986.090,00	0,00	-1.006.195,29	-20.105,29	0,00
27	+ Erträge interne Leistungsbeziehungen	175.481,11	135.443,00	0,00	195.111,45	59.668,45	0,00
28	- Aufwand interne Leistungsbeziehungen	-52.373,63	-56.865,00	0,00	-31.655,90	25.209,10	0,00
29	Jahresergebnis nach int. Leistungsbeziehungen	-531.262,22	-907.512,00	0,00	-842.739,74	64.772,26	0,00
30	- Globaler Minderaufwand	0,00	0,00	0,00	0,00	0,00	0,00
31	Teilergebnis nach Abzug globaler Minderaufwand	-531.262,22	-907.512,00	0,00	-842.739,74	64.772,26	0,00
DG	Deckungsgrad %	40,03	14,14	0,00	20,32	6,19	0,00

Jahresabschluss 2019

Teilergebnisrechnung Produktgruppe 0108 Grundstücksverkehr und -verwaltung							
Stadt Troisdorf							
Nr.	Bezeichnung	Ergebnis 2018	Fortgeschrieb. Ansatz 2019	davon EÜ aus 2018	Ergebnis 2019	Vergleich Ansatz/Ist 2019	EÜ nach 2020
01	Steuern und ähnliche Abgaben	0,00	0,00	0,00	0,00	0,00	0,00
02	+ Zuwendungen und allgemeine Umlagen	0,00	0,00	0,00	0,00	0,00	0,00
03	+ Sonstige Transfererträge	0,00	0,00	0,00	0,00	0,00	0,00
04	+ Öffentlich-rechtl. Leistungsentgelte	11.520,00	9.500,00	0,00	13.629,30	4.129,30	0,00
05	+ Privatrechtliche Leistungsentgelte	471.883,05	539.000,00	0,00	490.843,43	-48.156,57	0,00
06	+ Kostenerstattungen und Kostenumlagen	0,00	0,00	0,00	0,00	0,00	0,00
07	+ Sonstige ordentliche Erträge	2.108.685,24	10.135.871,00	0,00	7.595.715,41	-2.540.155,59	0,00
08	+ Aktivierte Eigenleistungen	0,00	0,00	0,00	0,00	0,00	0,00
09	+/- Bestandsveränderungen	0,00	0,00	0,00	0,00	0,00	0,00
10	Ordentliche Erträge	2.592.088,29	10.684.371,00	0,00	8.100.188,14	-2.584.182,86	0,00
11	- Personalaufwendungen	-211.247,36	-207.504,00	0,00	-167.484,05	40.019,95	0,00
12	- Versorgungsaufwendungen	0,00	0,00	0,00	0,00	0,00	0,00
13	- Sach- und Dienstleistungen	-632.799,10	-465.000,00	0,00	-468.640,77	-3.640,77	0,00
14	- Bilanzielle Abschreibungen	-6.591,56	-6.600,00	0,00	-8.892,90	-2.292,90	0,00
15	- Transferaufwendungen	0,00	0,00	0,00	0,00	0,00	0,00
16	- Sonstige ordentliche Aufwendungen	-624.670,27	-85.066,00	0,00	-218.504,83	-133.438,83	0,00
17	Ordentliche Aufwendungen	-1.475.308,29	-764.170,00	0,00	-863.522,55	-99.352,55	0,00
18	Ordentliches Ergebnis	1.116.780,00	9.920.201,00	0,00	7.236.665,59	-2.683.535,41	0,00
19	+ Finanzerträge	0,00	0,00	0,00	0,00	0,00	0,00
20	- Zinsen und sonst. Finanzaufwendungen	-59.011,99	-60.000,00	0,00	-184.291,90	-124.291,90	0,00
21	Finanzergebnis	-59.011,99	-60.000,00	0,00	-184.291,90	-124.291,90	0,00
22	Ergebnis der laufenden Verwaltungstätigkeit	1.057.768,01	9.860.201,00	0,00	7.052.373,69	-2.807.827,31	0,00
23	+ Außerordentliche Erträge	0,00	0,00	0,00	0,00	0,00	0,00
24	- Außerordentliche Aufwendungen	0,00	0,00	0,00	0,00	0,00	0,00
25	Außerordentliches Ergebnis	0,00	0,00	0,00	0,00	0,00	0,00
26	Jahresergebnis	1.057.768,01	9.860.201,00	0,00	7.052.373,69	-2.807.827,31	0,00
27	+ Erträge interne Leistungsbeziehungen	0,00	0,00	0,00	0,00	0,00	0,00
28	- Aufwand interne Leistungsbeziehungen	-51.641,16	-85.354,00	0,00	-38.777,62	46.576,38	0,00
29	Jahresergebnis nach int. Leistungsbeziehungen	1.006.126,85	9.774.847,00	0,00	7.013.596,07	-2.761.250,93	0,00
30	- Globaler Minderaufwand	0,00	0,00	0,00	0,00	0,00	0,00
31	Teilergebnis nach Abzug globaler Minderaufwand	1.006.126,85	9.774.847,00	0,00	7.013.596,07	-2.761.250,93	0,00
DG	Deckungsgrad %	163,44	1.174,72	0,00	745,47	-429,25	0,00

Jahresabschluss 2019

Investitionen Produktgruppe 0108 Grundstücksverkehr und -verwaltung							
Stadt Troisdorf							
Nr.	Bezeichnung	Ergebnis 2018	Fortgeschrieb. Ansatz 2019	davon EÜ aus 2018	Ergebnis 2019	Vergleich Ansatz/Ist 2019	EÜ nach 2020
Investition 0108-001 Verkauf unbebauter Grundstücke							
19	+ Einzahlungen aus Veräußerung Sachanlagen	2.246.416,57	13.535.883,00	0,00	7.872.144,83	-5.663.738,17	0,00
31	Saldo aus Investitionstätigkeit	2.246.416,57	13.535.883,00	0,00	7.872.144,83	-5.663.738,17	0,00
Investition 0108-002 Verkauf bebauter Grundstücke							
19	+ Einzahlungen aus Veräußerung Sachanlagen	1.236.460,00	100,00	0,00	687.310,43	687.210,43	0,00
31	Saldo aus Investitionstätigkeit	1.236.460,00	100,00	0,00	687.310,43	687.210,43	0,00
Investition 0108-003 Verkauf Erbbaugrundstücke							
19	+ Einzahlungen aus Veräußerung Sachanlagen	587.746,80	100.000,00	0,00	941.906,14	841.906,14	0,00
31	Saldo aus Investitionstätigkeit	587.746,80	100.000,00	0,00	941.906,14	841.906,14	0,00
Investition 0108-100 Grunderwerb							
24	- Auszahlungen Erwerb Grundstücke/Gebäude	-1.555.678,19	-5.356.809,61	-111.809,61	-3.412.783,83	1.944.025,78	-379.229,39
25	- Auszahlungen Baumaßnahmen	-4.000,00	0,00	0,00	-2.670.135,46	-2.670.135,46	0,00
31	Saldo aus Investitionstätigkeit	-1.559.678,19	-5.356.809,61	-111.809,61	-6.082.919,29	-726.109,68	-379.229,39
Investition 0108-102 Grunderwerb Leibrente							
24	- Auszahlungen Erwerb Grundstücke/Gebäude	-38.252,48	-56.000,00	0,00	0,00	56.000,00	0,00
31	Saldo aus Investitionstätigkeit	-38.252,48	-56.000,00	0,00	0,00	56.000,00	0,00

Jahresabschluss 2019

Teilergebnisrechnung Produktgruppe 0109 Gebäudemanagement							
Stadt Troisdorf							
Nr.	Bezeichnung	Ergebnis 2018	Fortgeschrieb. Ansatz 2019	davon EÜ aus 2018	Ergebnis 2019	Vergleich Ansatz/Ist 2019	EÜ nach 2020
01	Steuern und ähnliche Abgaben	0,00	0,00	0,00	0,00	0,00	0,00
02	+ Zuwendungen und allgemeine Umlagen	129.300,65	130.400,00	0,00	129.300,67	-1.099,33	0,00
03	+ Sonstige Transfererträge	0,00	0,00	0,00	0,00	0,00	0,00
04	+ Öffentlich-rechtl. Leistungsentgelte	2.948,80	2.948,00	0,00	2.948,80	0,80	0,00
05	+ Privatrechtliche Leistungsentgelte	374.952,81	378.861,00	0,00	403.475,51	24.614,51	0,00
06	+ Kostenerstattungen und Kostenumlagen	0,00	0,00	0,00	45,50	45,50	0,00
07	+ Sonstige ordentliche Erträge	17.922,80	0,00	0,00	0,00	0,00	0,00
08	+ Aktivierte Eigenleistungen	70.089,04	50.000,00	0,00	90.847,15	40.847,15	0,00
09	+/- Bestandsveränderungen	0,00	0,00	0,00	0,00	0,00	0,00
10	Ordentliche Erträge	595.214,10	562.209,00	0,00	626.617,63	64.408,63	0,00
11	- Personalaufwendungen	-3.883.123,24	-4.389.543,00	0,00	-3.947.891,54	441.651,46	0,00
12	- Versorgungsaufwendungen	0,00	0,00	0,00	0,00	0,00	0,00
13	- Sach- und Dienstleistungen	-1.603.403,75	-2.159.695,00	-18.675,00	-1.699.555,32	460.139,68	-34.860,00
14	- Bilanzielle Abschreibungen	-523.026,52	-526.100,00	0,00	-568.696,70	-42.596,70	0,00
15	- Transferaufwendungen	0,00	0,00	0,00	0,00	0,00	0,00
16	- Sonstige ordentliche Aufwendungen	-536.058,12	-469.383,00	0,00	-402.915,72	66.467,28	0,00
17	Ordentliche Aufwendungen	-6.545.611,63	-7.544.721,00	-18.675,00	-6.619.059,28	925.661,72	-34.860,00
18	Ordentliches Ergebnis	-5.950.397,53	-6.982.512,00	-18.675,00	-5.992.441,65	990.070,35	-34.860,00
19	+ Finanzerträge	0,00	0,00	0,00	0,00	0,00	0,00
20	- Zinsen und sonst. Finanzaufwendungen	0,00	0,00	0,00	0,00	0,00	0,00
21	Finanzergebnis	0,00	0,00	0,00	0,00	0,00	0,00
22	Ergebnis der laufenden Verwaltungstätigkeit	-5.950.397,53	-6.982.512,00	-18.675,00	-5.992.441,65	990.070,35	-34.860,00
23	+ Außerordentliche Erträge	0,00	0,00	0,00	0,00	0,00	0,00
24	- Außerordentliche Aufwendungen	0,00	0,00	0,00	0,00	0,00	0,00
25	Außerordentliches Ergebnis	0,00	0,00	0,00	0,00	0,00	0,00
26	Jahresergebnis	-5.950.397,53	-6.982.512,00	-18.675,00	-5.992.441,65	990.070,35	-34.860,00
27	+ Erträge interne Leistungsbeziehungen	6.176.386,70	6.109.200,00	0,00	3.803.334,37	-2.305.865,63	0,00
28	- Aufwand interne Leistungsbeziehungen	-982.066,42	-1.254.530,00	0,00	-1.003.666,53	250.863,47	0,00
29	Jahresergebnis nach int. Leistungsbeziehungen	-756.077,25	-2.127.842,00	-18.675,00	-3.192.773,81	-1.064.931,81	-34.860,00
30	- Globaler Minderaufwand	0,00	0,00	0,00	0,00	0,00	0,00
31	Teilergebnis nach Abzug globaler Minderaufwand	-756.077,25	-2.127.842,00	-18.675,00	-3.192.773,81	-1.064.931,81	-34.860,00
DG	Deckungsgrad %	89,96	75,82	0,00	58,12	-17,70	0,00

Jahresabschluss 2019

Investitionen Produktgruppe 0109 Gebäudemanagement							
Stadt Troisdorf							
Nr.	Bezeichnung	Ergebnis 2018	Fortgeschrieb. Ansatz 2019	davon EÜ aus 2018	Ergebnis 2019	Vergleich Ansatz/Ist 2019	EÜ nach 2020
Investition 0109-010 Reinigungs-/Arbeitsgeräte							
26	- Auszahlungen Erwerb bewegl. Vermögen	-5.930,60	-8.000,00	0,00	-1.924,45	6.075,55	-330,00
31	Saldo aus Investitionstätigkeit	-5.930,60	-8.000,00	0,00	-1.924,45	6.075,55	-330,00
Investition 0109-020 Einrichtung zentrales Rathaus							
26	- Auszahlungen Erwerb bewegl. Vermögen	-2.996,18	-10.500,00	-2.500,00	-8.703,86	1.796,14	0,00
31	Saldo aus Investitionstätigkeit	-2.996,18	-10.500,00	-2.500,00	-8.703,86	1.796,14	0,00
Investition 0109-030 Betriebs-/Geschäftsa. städt. Immobilien							
26	- Auszahlungen Erwerb bewegl. Vermögen	-4.839,20	-12.859,31	-1.859,31	-8.004,52	4.854,79	0,00
31	Saldo aus Investitionstätigkeit	-4.839,20	-12.859,31	-1.859,31	-8.004,52	4.854,79	0,00
Investition 0109-515 Kölner Str. 176 - E-Tankstelle Rathaus							
18	+ Zuwendungen für Investitionsmaßnahmen	0,00	0,00	0,00	11.200,00	11.200,00	0,00
25	- Auszahlungen Baumaßnahmen	0,00	-3.000,00	0,00	-45.974,51	-42.974,51	0,00
31	Saldo aus Investitionstätigkeit	0,00	-3.000,00	0,00	-34.774,51	-31.774,51	0,00
Investition 0109-517 Betriebs-/Geschäfts. Restaurant Burg							
26	- Auszahlungen Erwerb bewegl. Vermögen	0,00	-6.000,00	-3.000,00	-5.625,00	375,00	-2.298,00
31	Saldo aus Investitionstätigkeit	0,00	-6.000,00	-3.000,00	-5.625,00	375,00	-2.298,00
Investition 0109-526 Restaurant Burg - Kleininvestitionen Gebäude							
25	- Auszahlungen Baumaßnahmen	0,00	-4.500,00	0,00	-2.425,23	2.074,77	-5.000,00
31	Saldo aus Investitionstätigkeit	0,00	-4.500,00	0,00	-2.425,23	2.074,77	-5.000,00
Investition 0109-527 Kölner Str. 176 - Klimageräte							
25	- Auszahlungen Baumaßnahmen	-5.593,00	0,00	0,00	-4.760,35	-4.760,35	0,00
31	Saldo aus Investitionstätigkeit	-5.593,00	0,00	0,00	-4.760,35	-4.760,35	0,00
Investition 0109-528 Mehrzweckhalle Altenrath - Sanierung							
18	+ Zuwendungen für Investitionsmaßnahmen	0,00	112.500,00	0,00	0,00	-112.500,00	0,00
25	- Auszahlungen Baumaßnahmen	0,00	-250.000,00	0,00	-8.935,70	241.064,30	-241.000,00
31	Saldo aus Investitionstätigkeit	0,00	-137.500,00	0,00	-8.935,70	128.564,30	-241.000,00

Jahresabschluss 2019

Investitionen Produktgruppe 0109 Gebäudemanagement							
Stadt Troisdorf							
Nr.	Bezeichnung	Ergebnis 2018	Fortgeschrieb. Ansatz 2019	davon EÜ aus 2018	Ergebnis 2019	Vergleich Ansatz/Ist 2019	EÜ nach 2020
Investition 0109-529 Kölner Str. 176- Fraktionseingang Sieglarer Str.							
25	- Auszahlungen Baumaßnahmen	0,00	0,00	0,00	-9.915,20	-9.915,20	0,00
31	Saldo aus Investitionstätigkeit	0,00	0,00	0,00	-9.915,20	-9.915,20	0,00
Investition 0109-590 Ausstattung Mehrzweckhallen							
26	- Auszahlungen Erwerb bewegl. Vermögen	0,00	-120.000,00	0,00	0,00	120.000,00	-157.000,00
31	Saldo aus Investitionstätigkeit	0,00	-120.000,00	0,00	0,00	120.000,00	-157.000,00

Jahresabschluss 2019

Teilergebnisrechnung Produktgruppe 0110 Bürgerhäuser							
Stadt Troisdorf							
Nr.	Bezeichnung	Ergebnis 2018	Fortgeschrieb. Ansatz 2019	davon EÜ aus 2018	Ergebnis 2019	Vergleich Ansatz/Ist 2019	EÜ nach 2020
01	Steuern und ähnliche Abgaben	0,00	0,00	0,00	0,00	0,00	0,00
02	+ Zuwendungen und allgemeine Umlagen	0,00	0,00	0,00	0,00	0,00	0,00
03	+ Sonstige Transfererträge	0,00	0,00	0,00	0,00	0,00	0,00
04	+ Öffentlich-rechtl. Leistungsentgelte	0,00	0,00	0,00	0,00	0,00	0,00
05	+ Privatrechtliche Leistungsentgelte	0,00	0,00	0,00	0,00	0,00	0,00
06	+ Kostenerstattungen und Kostenumlagen	0,00	0,00	0,00	0,00	0,00	0,00
07	+ Sonstige ordentliche Erträge	0,00	0,00	0,00	0,00	0,00	0,00
08	+ Aktivierte Eigenleistungen	0,00	0,00	0,00	0,00	0,00	0,00
09	+/- Bestandsveränderungen	0,00	0,00	0,00	0,00	0,00	0,00
10	Ordentliche Erträge	0,00	0,00	0,00	0,00	0,00	0,00
11	- Personalaufwendungen	0,00	0,00	0,00	0,00	0,00	0,00
12	- Versorgungsaufwendungen	0,00	0,00	0,00	0,00	0,00	0,00
13	- Sach- und Dienstleistungen	0,00	0,00	0,00	0,00	0,00	0,00
14	- Bilanzielle Abschreibungen	0,00	0,00	0,00	0,00	0,00	0,00
15	- Transferaufwendungen	0,00	0,00	0,00	0,00	0,00	0,00
16	- Sonstige ordentliche Aufwendungen	0,00	0,00	0,00	0,00	0,00	0,00
17	Ordentliche Aufwendungen	0,00	0,00	0,00	0,00	0,00	0,00
18	Ordentliches Ergebnis	0,00	0,00	0,00	0,00	0,00	0,00
19	+ Finanzerträge	0,00	0,00	0,00	0,00	0,00	0,00
20	- Zinsen und sonst. Finanzaufwendungen	0,00	0,00	0,00	0,00	0,00	0,00
21	Finanzergebnis	0,00	0,00	0,00	0,00	0,00	0,00
22	Ergebnis der laufenden Verwaltungstätigkeit	0,00	0,00	0,00	0,00	0,00	0,00
23	+ Außerordentliche Erträge	0,00	0,00	0,00	0,00	0,00	0,00
24	- Außerordentliche Aufwendungen	0,00	0,00	0,00	0,00	0,00	0,00
25	Außerordentliches Ergebnis	0,00	0,00	0,00	0,00	0,00	0,00
26	Jahresergebnis	0,00	0,00	0,00	0,00	0,00	0,00
27	+ Erträge interne Leistungsbeziehungen	0,00	0,00	0,00	0,00	0,00	0,00
28	- Aufwand interne Leistungsbeziehungen	0,00	0,00	0,00	0,00	0,00	0,00
29	Jahresergebnis nach int. Leistungsbeziehungen	0,00	0,00	0,00	0,00	0,00	0,00
30	- Globaler Minderaufwand	0,00	0,00	0,00	0,00	0,00	0,00
31	Teilergebnis nach Abzug globaler Minderaufwand	0,00	0,00	0,00	0,00	0,00	0,00
DG	Deckungsgrad %	0,00	0,00	0,00	0,00	0,00	0,00

Jahresabschluss 2019

Investitionen Produktgruppe 0110 Bürgerhäuser							
Stadt Troisdorf							
Nr.	Bezeichnung	Ergebnis 2018	Fortgeschrieb. Ansatz 2019	davon EÜ aus 2018	Ergebnis 2019	Vergleich Ansatz/Ist 2019	EÜ nach 2020
Investition 0110-501 Neubau Stadthalle							
25	- Auszahlungen Baumaßnahmen	0,00	-210.000,00	-210.000,00	0,00	210.000,00	-210.000,00
31	Saldo aus Investitionstätigkeit	0,00	-210.000,00	-210.000,00	0,00	210.000,00	-210.000,00

Jahresabschluss 2019

Teilergebnisrechnung Produktgruppe 0111 IuK							
Stadt Troisdorf							
Nr.	Bezeichnung	Ergebnis 2018	Fortgeschrieb. Ansatz 2019	davon EÜ aus 2018	Ergebnis 2019	Vergleich Ansatz/Ist 2019	EÜ nach 2020
01	Steuern und ähnliche Abgaben	0,00	0,00	0,00	0,00	0,00	0,00
02	+ Zuwendungen und allgemeine Umlagen	47.760,59	124.200,00	0,00	39.269,40	-84.930,60	0,00
03	+ Sonstige Transfererträge	0,00	0,00	0,00	0,00	0,00	0,00
04	+ Öffentlich-rechtl. Leistungsentgelte	0,00	0,00	0,00	0,00	0,00	0,00
05	+ Privatrechtliche Leistungsentgelte	3.154,00	500,00	0,00	4.650,00	4.150,00	0,00
06	+ Kostenerstattungen und Kostenumlagen	5.659,47	5.500,00	0,00	5.333,02	-166,98	0,00
07	+ Sonstige ordentliche Erträge	0,00	0,00	0,00	68,90	68,90	0,00
08	+ Aktivierte Eigenleistungen	0,00	0,00	0,00	0,00	0,00	0,00
09	+/- Bestandsveränderungen	0,00	0,00	0,00	0,00	0,00	0,00
10	Ordentliche Erträge	56.574,06	130.200,00	0,00	49.321,32	-80.878,68	0,00
11	- Personalaufwendungen	-723.771,04	-856.492,00	0,00	-886.239,73	-29.747,73	0,00
12	- Versorgungsaufwendungen	0,00	0,00	0,00	0,00	0,00	0,00
13	- Sach- und Dienstleistungen	-764.132,23	-1.201.300,00	-100.000,00	-842.231,07	359.068,93	-320.000,00
14	- Bilanzielle Abschreibungen	-395.992,10	-378.200,00	0,00	-379.247,72	-1.047,72	0,00
15	- Transferaufwendungen	0,00	0,00	0,00	0,00	0,00	0,00
16	- Sonstige ordentliche Aufwendungen	-408.539,24	-725.242,00	-125.000,00	-518.809,70	206.432,30	-180.000,00
17	Ordentliche Aufwendungen	-2.292.434,61	-3.161.234,00	-225.000,00	-2.626.528,22	534.705,78	-500.000,00
18	Ordentliches Ergebnis	-2.235.860,55	-3.031.034,00	-225.000,00	-2.577.206,90	453.827,10	-500.000,00
19	+ Finanzerträge	0,00	0,00	0,00	0,00	0,00	0,00
20	- Zinsen und sonst. Finanzaufwendungen	0,00	0,00	0,00	0,00	0,00	0,00
21	Finanzergebnis	0,00	0,00	0,00	0,00	0,00	0,00
22	Ergebnis der laufenden Verwaltungstätigkeit	-2.235.860,55	-3.031.034,00	-225.000,00	-2.577.206,90	453.827,10	-500.000,00
23	+ Außerordentliche Erträge	0,00	0,00	0,00	0,00	0,00	0,00
24	- Außerordentliche Aufwendungen	0,00	0,00	0,00	0,00	0,00	0,00
25	Außerordentliches Ergebnis	0,00	0,00	0,00	0,00	0,00	0,00
26	Jahresergebnis	-2.235.860,55	-3.031.034,00	-225.000,00	-2.577.206,90	453.827,10	-500.000,00
27	+ Erträge interne Leistungsbeziehungen	1.835.590,76	1.662.178,00	0,00	2.133.277,33	471.099,33	0,00
28	- Aufwand interne Leistungsbeziehungen	-144.992,97	-88.888,00	0,00	-109.050,23	-20.162,23	0,00
29	Jahresergebnis nach int. Leistungsbeziehungen	-545.262,76	-1.457.744,00	-225.000,00	-552.979,80	904.764,20	-500.000,00
30	- Globaler Minderaufwand	0,00	0,00	0,00	0,00	0,00	0,00
31	Teilergebnis nach Abzug globaler Minderaufwand	-545.262,76	-1.457.744,00	-225.000,00	-552.979,80	904.764,20	-500.000,00
DG	Deckungsgrad %	77,63	55,15	0,00	79,79	24,64	0,00

Jahresabschluss 2019

Investitionen Produktgruppe 0111 IuK							
Stadt Troisdorf							
Nr.	Bezeichnung	Ergebnis 2018	Fortgeschrieb. Ansatz 2019	davon EÜ aus 2018	Ergebnis 2019	Vergleich Ansatz/Ist 2019	EÜ nach 2020
Investition 0111-001 E-Government, Internetportal							
26	- Auszahlungen Erwerb bewegl. Vermögen	0,00	-10.000,00	-10.000,00	0,00	10.000,00	-10.000,00
31	Saldo aus Investitionstätigkeit	0,00	-10.000,00	-10.000,00	0,00	10.000,00	-10.000,00
Investition 0111-002 Datensicherung							
26	- Auszahlungen Erwerb bewegl. Vermögen	-84.948,34	-5.000,00	0,00	0,00	5.000,00	0,00
31	Saldo aus Investitionstätigkeit	-84.948,34	-5.000,00	0,00	0,00	5.000,00	0,00
Investition 0111-006 Hardware Ersatzbeschaffungen							
26	- Auszahlungen Erwerb bewegl. Vermögen	-81.418,40	-151.144,04	-21.044,04	-148.209,25	2.934,79	-12.091,44
31	Saldo aus Investitionstätigkeit	-81.418,40	-151.144,04	-21.044,04	-148.209,25	2.934,79	-12.091,44
Investition 0111-007 Hardware Infrastrukturprojekte							
26	- Auszahlungen Erwerb bewegl. Vermögen	-571,49	-100.159,91	-40.159,91	-76.690,51	23.469,40	-31.528,15
31	Saldo aus Investitionstätigkeit	-571,49	-100.159,91	-40.159,91	-76.690,51	23.469,40	-31.528,15
Investition 0111-009 Server-Betriebs- und Datenbanksysteme							
26	- Auszahlungen Erwerb bewegl. Vermögen	-13.288,96	-117.000,00	-10.000,00	-36.427,19	80.572,81	-80.000,00
31	Saldo aus Investitionstätigkeit	-13.288,96	-117.000,00	-10.000,00	-36.427,19	80.572,81	-80.000,00
Investition 0111-010 Aufbau Hardware und Netz							
26	- Auszahlungen Erwerb bewegl. Vermögen	-4.749,92	-144.000,00	-30.000,00	-61.148,08	82.851,92	-82.254,25
31	Saldo aus Investitionstätigkeit	-4.749,92	-144.000,00	-30.000,00	-61.148,08	82.851,92	-82.254,25
Investition 0111-012 Upgrade/Lizenzen Fachverfahren							
26	- Auszahlungen Erwerb bewegl. Vermögen	-41.113,76	-143.778,00	-18.278,00	-110.209,35	33.568,65	-30.000,00
31	Saldo aus Investitionstätigkeit	-41.113,76	-143.778,00	-18.278,00	-110.209,35	33.568,65	-30.000,00
Investition 0111-013 Virensoftware							
26	- Auszahlungen Erwerb bewegl. Vermögen	-3.001,60	-1.000,00	0,00	0,00	1.000,00	0,00
31	Saldo aus Investitionstätigkeit	-3.001,60	-1.000,00	0,00	0,00	1.000,00	0,00
Investition 0111-014 Betriebssystem u. Office							

Jahresabschluss 2019

Investitionen Produktgruppe 0111 IuK							
Stadt Troisdorf							
Nr.	Bezeichnung	Ergebnis 2018	Fortgeschrieb. Ansatz 2019	davon EÜ aus 2018	Ergebnis 2019	Vergleich Ansatz/Ist 2019	EÜ nach 2020
26	- Auszahlungen Erwerb bewegl. Vermögen	0,00	-342.600,00	-15.000,00	-2.001,46	340.598,54	-170.000,00
31	Saldo aus Investitionstätigkeit	0,00	-342.600,00	-15.000,00	-2.001,46	340.598,54	-170.000,00
Investition 0111-015 Betriebs-/Geschäftsausstattung IuK							
26	- Auszahlungen Erwerb bewegl. Vermögen	0,00	-2.800,00	0,00	-868,95	1.931,05	0,00
31	Saldo aus Investitionstätigkeit	0,00	-2.800,00	0,00	-868,95	1.931,05	0,00
Investition 0111-016 Lizenzen Infrastrukturprojekte							
26	- Auszahlungen Erwerb bewegl. Vermögen	-7.831,92	-105.000,00	-50.000,00	-88.258,45	16.741,55	-16.283,93
31	Saldo aus Investitionstätigkeit	-7.831,92	-105.000,00	-50.000,00	-88.258,45	16.741,55	-16.283,93
Investition 0111-017 Telekommunikation							
26	- Auszahlungen Erwerb bewegl. Vermögen	-34.007,13	-51.261,82	-26.261,82	-23.028,74	28.233,08	-27.000,00
31	Saldo aus Investitionstätigkeit	-34.007,13	-51.261,82	-26.261,82	-23.028,74	28.233,08	-27.000,00
Investition 0111-018 E-Mail-Archivierung							
26	- Auszahlungen Erwerb bewegl. Vermögen	0,00	-15.000,00	0,00	0,00	15.000,00	0,00
31	Saldo aus Investitionstätigkeit	0,00	-15.000,00	0,00	0,00	15.000,00	0,00

Jahresabschluss 2019

Teilergebnisrechnung Produktgruppe 0112 Archiv							
Stadt Troisdorf							
Nr.	Bezeichnung	Ergebnis 2018	Fortgeschrieb. Ansatz 2019	davon EÜ aus 2018	Ergebnis 2019	Vergleich Ansatz/Ist 2019	EÜ nach 2020
01	Steuern und ähnliche Abgaben	0,00	0,00	0,00	0,00	0,00	0,00
02	+ Zuwendungen und allgemeine Umlagen	2.538,01	2.800,00	0,00	18.124,44	15.324,44	0,00
03	+ Sonstige Transfererträge	0,00	0,00	0,00	0,00	0,00	0,00
04	+ Öffentlich-rechtl. Leistungsentgelte	786,60	500,00	0,00	948,05	448,05	0,00
05	+ Privatrechtliche Leistungsentgelte	973,47	1.000,00	0,00	933,75	-66,25	0,00
06	+ Kostenerstattungen und Kostenumlagen	3.350,00	3.000,00	0,00	1.866,67	-1.133,33	0,00
07	+ Sonstige ordentliche Erträge	0,00	0,00	0,00	0,00	0,00	0,00
08	+ Aktivierte Eigenleistungen	0,00	0,00	0,00	0,00	0,00	0,00
09	+/- Bestandsveränderungen	0,00	0,00	0,00	0,00	0,00	0,00
10	Ordentliche Erträge	7.648,08	7.300,00	0,00	21.872,91	14.572,91	0,00
11	- Personalaufwendungen	-160.509,76	-170.231,00	0,00	-192.695,83	-22.464,83	0,00
12	- Versorgungsaufwendungen	0,00	0,00	0,00	0,00	0,00	0,00
13	- Sach- und Dienstleistungen	-13.017,52	-20.000,00	0,00	-3.528,56	16.471,44	-2.000,00
14	- Bilanzielle Abschreibungen	-5.635,41	-2.500,00	0,00	-13.599,14	-11.099,14	0,00
15	- Transferaufwendungen	0,00	0,00	0,00	0,00	0,00	0,00
16	- Sonstige ordentliche Aufwendungen	-9.672,85	-6.193,00	0,00	-25.636,26	-19.443,26	0,00
17	Ordentliche Aufwendungen	-188.835,54	-198.924,00	0,00	-235.459,79	-36.535,79	-2.000,00
18	Ordentliches Ergebnis	-181.187,46	-191.624,00	0,00	-213.586,88	-21.962,88	-2.000,00
19	+ Finanzerträge	0,00	0,00	0,00	0,00	0,00	0,00
20	- Zinsen und sonst. Finanzaufwendungen	0,00	0,00	0,00	0,00	0,00	0,00
21	Finanzergebnis	0,00	0,00	0,00	0,00	0,00	0,00
22	Ergebnis der laufenden Verwaltungstätigkeit	-181.187,46	-191.624,00	0,00	-213.586,88	-21.962,88	-2.000,00
23	+ Außerordentliche Erträge	0,00	0,00	0,00	0,00	0,00	0,00
24	- Außerordentliche Aufwendungen	0,00	0,00	0,00	0,00	0,00	0,00
25	Außerordentliches Ergebnis	0,00	0,00	0,00	0,00	0,00	0,00
26	Jahresergebnis	-181.187,46	-191.624,00	0,00	-213.586,88	-21.962,88	-2.000,00
27	+ Erträge interne Leistungsbeziehungen	30.584,83	48.900,00	0,00	37.578,66	-11.321,34	0,00
28	- Aufwand interne Leistungsbeziehungen	-105.747,85	-93.727,00	0,00	-14.047,21	79.679,79	0,00
29	Jahresergebnis nach int. Leistungsbeziehungen	-256.350,48	-236.451,00	0,00	-190.055,43	46.395,57	-2.000,00
30	- Globaler Minderaufwand	0,00	0,00	0,00	0,00	0,00	0,00
31	Teilergebnis nach Abzug globaler Minderaufwand	-256.350,48	-236.451,00	0,00	-190.055,43	46.395,57	-2.000,00
DG	Deckungsgrad %	12,98	19,20	0,00	23,83	4,62	0,00

Jahresabschluss 2019

Investitionen Produktgruppe 0112 Archiv							
Stadt Troisdorf							
Nr.	Bezeichnung	Ergebnis 2018	Fortgeschrieb. Ansatz 2019	davon EÜ aus 2018	Ergebnis 2019	Vergleich Ansatz/Ist 2019	EÜ nach 2020
Investition 0112-020 Betriebs-/Geschäftsausstattung Archiv bis 31.12.18							
18	+ Zuwendungen für Investitionsmaßnahmen	0,00	30.000,00	0,00	0,00	-30.000,00	0,00
26	- Auszahlungen Erwerb bewegl. Vermögen	-233,93	-55.659,99	-3.659,99	-3.659,99	52.000,00	0,00
31	Saldo aus Investitionstätigkeit	-233,93	-25.659,99	-3.659,99	-3.659,99	22.000,00	0,00
Investition 0112-021 Betriebs-/Geschäftsausstattung Archiv							
18	+ Zuwendungen für Investitionsmaßnahmen	0,00	0,00	0,00	25.000,00	25.000,00	0,00
26	- Auszahlungen Erwerb bewegl. Vermögen	0,00	0,00	0,00	-28.746,27	-28.746,27	0,00
31	Saldo aus Investitionstätigkeit	0,00	0,00	0,00	-3.746,27	-3.746,27	0,00

Jahresabschluss 2019

Teilergebnisrechnung Produktgruppe 0113 Sonstige zentrale Dienste							
Stadt Troisdorf							
Nr.	Bezeichnung	Ergebnis 2018	Fortgeschrieb. Ansatz 2019	davon EÜ aus 2018	Ergebnis 2019	Vergleich Ansatz/Ist 2019	EÜ nach 2020
01	Steuern und ähnliche Abgaben	0,00	0,00	0,00	0,00	0,00	0,00
02	+ Zuwendungen und allgemeine Umlagen	1.027,10	40.700,00	0,00	7.230,92	-33.469,08	0,00
03	+ Sonstige Transfererträge	0,00	0,00	0,00	0,00	0,00	0,00
04	+ Öffentlich-rechtl. Leistungsentgelte	0,00	0,00	0,00	0,00	0,00	0,00
05	+ Privatrechtliche Leistungsentgelte	751,49	2.600,00	0,00	728,08	-1.871,92	0,00
06	+ Kostenerstattungen und Kostenumlagen	0,00	400,00	0,00	0,00	-400,00	0,00
07	+ Sonstige ordentliche Erträge	4.744,15	800,00	0,00	5.178,18	4.378,18	0,00
08	+ Aktivierte Eigenleistungen	0,00	0,00	0,00	0,00	0,00	0,00
09	+/- Bestandsveränderungen	0,00	0,00	0,00	0,00	0,00	0,00
10	Ordentliche Erträge	6.522,74	44.500,00	0,00	13.137,18	-31.362,82	0,00
11	- Personalaufwendungen	-769.421,84	-803.230,00	0,00	-770.729,18	32.500,82	0,00
12	- Versorgungsaufwendungen	0,00	0,00	0,00	0,00	0,00	0,00
13	- Sach- und Dienstleistungen	-79.966,89	-99.900,00	-2.000,00	-123.271,73	-23.371,73	-3.200,00
14	- Bilanzielle Abschreibungen	-65.369,85	-60.700,00	0,00	-88.060,10	-27.360,10	0,00
15	- Transferaufwendungen	-835,15	-11.900,00	-5.500,00	-3.660,32	8.239,68	-4.000,00
16	- Sonstige ordentliche Aufwendungen	-316.133,53	-430.960,00	-19.000,00	-363.270,95	67.689,05	-3.000,00
17	Ordentliche Aufwendungen	-1.231.727,26	-1.406.690,00	-26.500,00	-1.348.992,28	57.697,72	-10.200,00
18	Ordentliches Ergebnis	-1.225.204,52	-1.362.190,00	-26.500,00	-1.335.855,10	26.334,90	-10.200,00
19	+ Finanzerträge	0,00	0,00	0,00	0,00	0,00	0,00
20	- Zinsen und sonst. Finanzaufwendungen	0,00	0,00	0,00	0,00	0,00	0,00
21	Finanzergebnis	0,00	0,00	0,00	0,00	0,00	0,00
22	Ergebnis der laufenden Verwaltungstätigkeit	-1.225.204,52	-1.362.190,00	-26.500,00	-1.335.855,10	26.334,90	-10.200,00
23	+ Außerordentliche Erträge	0,00	0,00	0,00	0,00	0,00	0,00
24	- Außerordentliche Aufwendungen	0,00	0,00	0,00	0,00	0,00	0,00
25	Außerordentliches Ergebnis	0,00	0,00	0,00	0,00	0,00	0,00
26	Jahresergebnis	-1.225.204,52	-1.362.190,00	-26.500,00	-1.335.855,10	26.334,90	-10.200,00
27	+ Erträge interne Leistungsbeziehungen	68.208,66	102.788,00	0,00	56.433,06	-46.354,94	0,00
28	- Aufwand interne Leistungsbeziehungen	-123.818,35	-86.598,00	0,00	-67.567,89	19.030,11	0,00
29	Jahresergebnis nach int. Leistungsbeziehungen	-1.280.814,21	-1.346.000,00	-26.500,00	-1.346.989,93	-989,93	-10.200,00
30	- Globaler Minderaufwand	0,00	0,00	0,00	0,00	0,00	0,00
31	Teilergebnis nach Abzug globaler Minderaufwand	-1.280.814,21	-1.346.000,00	-26.500,00	-1.346.989,93	-989,93	-10.200,00
DG	Deckungsgrad %	5,51	9,86	0,00	4,91	-4,95	0,00

Jahresabschluss 2019

Investitionen Produktgruppe 0113 Sonstige zentrale Dienste							
Stadt Troisdorf							
Nr.	Bezeichnung	Ergebnis 2018	Fortgeschrieb. Ansatz 2019	davon EÜ aus 2018	Ergebnis 2019	Vergleich Ansatz/Ist 2019	EÜ nach 2020
Investition 0113-001 Betriebs-/Geschäftsausstattung Gesamtverwaltung							
19	+ Einzahlungen aus Veräußerung Sachanlagen	20,00	0,00	0,00	120,00	120,00	0,00
26	- Auszahlungen Erwerb bewegl. Vermögen	-61.427,74	-57.482,77	-2.482,77	-64.162,23	-6.679,46	-3.287,09
31	Saldo aus Investitionstätigkeit	-61.407,74	-57.482,77	-2.482,77	-64.042,23	-6.559,46	-3.287,09
Investition 0113-020 Fahrzeuge							
18	+ Zuwendungen für Investitionsmaßnahmen	0,00	0,00	0,00	66.210,00	66.210,00	0,00
19	+ Einzahlungen aus Veräußerung Sachanlagen	1.550,00	0,00	0,00	5.500,00	5.500,00	0,00
26	- Auszahlungen Erwerb bewegl. Vermögen	0,00	-3.450,00	0,00	-168.964,77	-165.514,77	-72.500,00
31	Saldo aus Investitionstätigkeit	1.550,00	-3.450,00	0,00	-97.254,77	-93.804,77	-72.500,00
Investition 0113-030 Maschinen Druckerei							
26	- Auszahlungen Erwerb bewegl. Vermögen	-1.898,08	-2.500,00	0,00	-8.603,70	-6.103,70	0,00
31	Saldo aus Investitionstätigkeit	-1.898,08	-2.500,00	0,00	-8.603,70	-6.103,70	0,00
Investition 0113-040 Maschinen Poststelle							
26	- Auszahlungen Erwerb bewegl. Vermögen	-9.490,40	0,00	0,00	0,00	0,00	0,00
31	Saldo aus Investitionstätigkeit	-9.490,40	0,00	0,00	0,00	0,00	0,00

Jahresabschluss 2019

Teilergebnisrechnung Produktgruppe 0114 Bauhofservice							
Stadt Troisdorf							
Nr.	Bezeichnung	Ergebnis 2018	Fortgeschrieb. Ansatz 2019	davon EÜ aus 2018	Ergebnis 2019	Vergleich Ansatz/Ist 2019	EÜ nach 2020
01	Steuern und ähnliche Abgaben	0,00	0,00	0,00	0,00	0,00	0,00
02	+ Zuwendungen und allgemeine Umlagen	58.525,55	55.700,00	0,00	48.553,35	-7.146,65	0,00
03	+ Sonstige Transfererträge	0,00	0,00	0,00	0,00	0,00	0,00
04	+ Öffentlich-rechtl. Leistungsentgelte	7.646,17	4.000,00	0,00	0,00	-4.000,00	0,00
05	+ Privatrechtliche Leistungsentgelte	53.071,04	16.600,00	0,00	25.698,42	9.098,42	0,00
06	+ Kostenerstattungen und Kostenumlagen	561,00	3.000,00	0,00	-17.399,32	-20.399,32	0,00
07	+ Sonstige ordentliche Erträge	15.096,54	28.500,00	0,00	271.792,34	243.292,34	0,00
08	+ Aktivierte Eigenleistungen	2.526,16	10.000,00	0,00	19.390,73	9.390,73	0,00
09	+/- Bestandsveränderungen	0,00	0,00	0,00	0,00	0,00	0,00
10	Ordentliche Erträge	137.426,46	117.800,00	0,00	348.035,52	230.235,52	0,00
11	- Personalaufwendungen	-4.286.621,88	-5.008.094,00	0,00	-4.420.452,49	587.641,51	0,00
12	- Versorgungsaufwendungen	0,00	0,00	0,00	0,00	0,00	0,00
13	- Sach- und Dienstleistungen	-727.025,79	-809.500,00	0,00	-846.451,90	-36.951,90	0,00
14	- Bilanzielle Abschreibungen	-463.411,14	-445.000,00	0,00	-483.353,93	-38.353,93	0,00
15	- Transferaufwendungen	0,00	0,00	0,00	0,00	0,00	0,00
16	- Sonstige ordentliche Aufwendungen	-131.057,85	-127.627,00	-15.000,00	-116.922,98	10.704,02	-14.000,00
17	Ordentliche Aufwendungen	-5.608.116,66	-6.390.221,00	-15.000,00	-5.867.181,30	523.039,70	-14.000,00
18	Ordentliches Ergebnis	-5.470.690,20	-6.272.421,00	-15.000,00	-5.519.145,78	753.275,22	-14.000,00
19	+ Finanzerträge	0,00	0,00	0,00	0,00	0,00	0,00
20	- Zinsen und sonst. Finanzaufwendungen	0,00	0,00	0,00	0,00	0,00	0,00
21	Finanzergebnis	0,00	0,00	0,00	0,00	0,00	0,00
22	Ergebnis der laufenden Verwaltungstätigkeit	-5.470.690,20	-6.272.421,00	-15.000,00	-5.519.145,78	753.275,22	-14.000,00
23	+ Außerordentliche Erträge	0,00	0,00	0,00	0,00	0,00	0,00
24	- Außerordentliche Aufwendungen	0,00	0,00	0,00	0,00	0,00	0,00
25	Außerordentliches Ergebnis	0,00	0,00	0,00	0,00	0,00	0,00
26	Jahresergebnis	-5.470.690,20	-6.272.421,00	-15.000,00	-5.519.145,78	753.275,22	-14.000,00
27	+ Erträge interne Leistungsbeziehungen	3.749.908,97	5.057.871,00	0,00	4.401.281,48	-656.589,52	0,00
28	- Aufwand interne Leistungsbeziehungen	-295.785,53	-164.267,00	0,00	-286.007,17	-121.740,17	0,00
29	Jahresergebnis nach int. Leistungsbeziehungen	-2.016.566,76	-1.378.817,00	-15.000,00	-1.403.871,47	-25.054,47	-14.000,00
30	- Globaler Minderaufwand	0,00	0,00	0,00	0,00	0,00	0,00
31	Teilergebnis nach Abzug globaler Minderaufwand	-2.016.566,76	-1.378.817,00	-15.000,00	-1.403.871,47	-25.054,47	-14.000,00
DG	Deckungsgrad %	65,84	78,96	0,00	77,18	-1,78	0,00

Jahresabschluss 2019

Investitionen Produktgruppe 0114 Bauhofservice							
Stadt Troisdorf							
Nr.	Bezeichnung	Ergebnis 2018	Fortgeschrieb. Ansatz 2019	davon EÜ aus 2018	Ergebnis 2019	Vergleich Ansatz/Ist 2019	EÜ nach 2020
Investition 0114-001 Fahrzeuge Bauhof							
19	+ Einzahlungen aus Veräußerung Sachanlagen	77.391,00	0,00	0,00	6.251,00	6.251,00	0,00
26	- Auszahlungen Erwerb bewegl. Vermögen	-363.692,49	-637.887,03	-117.887,03	-465.535,13	172.351,90	-289.451,56
31	Saldo aus Investitionstätigkeit	-286.301,49	-637.887,03	-117.887,03	-459.284,13	178.602,90	-289.451,56
Investition 0114-002 Betriebs-/Geschäftsausstattung Bauhof							
19	+ Einzahlungen aus Veräußerung Sachanlagen	16.478,00	0,00	0,00	10.742,00	10.742,00	0,00
26	- Auszahlungen Erwerb bewegl. Vermögen	-79.619,61	-155.148,49	-37.648,49	-124.868,95	30.279,54	-20.397,70
31	Saldo aus Investitionstätigkeit	-63.141,61	-155.148,49	-37.648,49	-114.126,95	41.021,54	-20.397,70
Investition 0114-512 Bauhof - Neubau Silo							
25	- Auszahlungen Baumaßnahmen	0,00	-140.000,00	-140.000,00	-86.527,00	53.473,00	-20.165,67
31	Saldo aus Investitionstätigkeit	0,00	-140.000,00	-140.000,00	-86.527,00	53.473,00	-20.165,67
Investition 0114-513 Bauhof - Klimaanlage							
25	- Auszahlungen Baumaßnahmen	0,00	0,00	0,00	-8.209,27	-8.209,27	0,00
31	Saldo aus Investitionstätigkeit	0,00	0,00	0,00	-8.209,27	-8.209,27	0,00

Jahresabschluss 2019

Teilergebnisrechnung Produktgruppe 0130 Besondere Personalaufwendungen							
Stadt Troisdorf							
Nr.	Bezeichnung	Ergebnis 2018	Fortgeschrieb. Ansatz 2019	davon EÜ aus 2018	Ergebnis 2019	Vergleich Ansatz/Ist 2019	EÜ nach 2020
01	Steuern und ähnliche Abgaben	0,00	0,00	0,00	0,00	0,00	0,00
02	+ Zuwendungen und allgemeine Umlagen	0,00	0,00	0,00	0,00	0,00	0,00
03	+ Sonstige Transfererträge	0,00	0,00	0,00	0,00	0,00	0,00
04	+ Öffentlich-rechtl. Leistungsentgelte	0,00	0,00	0,00	0,00	0,00	0,00
05	+ Privatrechtliche Leistungsentgelte	0,00	0,00	0,00	0,00	0,00	0,00
06	+ Kostenerstattungen und Kostenumlagen	493.551,76	660.000,00	0,00	456.145,44	-203.854,56	0,00
07	+ Sonstige ordentliche Erträge	1.120.969,83	1.000.000,00	0,00	1.334.961,54	334.961,54	0,00
08	+ Aktivierte Eigenleistungen	0,00	0,00	0,00	0,00	0,00	0,00
09	+/- Bestandsveränderungen	0,00	0,00	0,00	0,00	0,00	0,00
10	Ordentliche Erträge	1.614.521,59	1.660.000,00	0,00	1.791.106,98	131.106,98	0,00
11	- Personalaufwendungen	-956.771,22	-1.228.331,00	0,00	-1.109.700,70	118.630,30	0,00
12	- Versorgungsaufwendungen	-5.088.214,78	-3.700.060,00	0,00	-4.995.692,09	-1.295.632,09	0,00
13	- Sach- und Dienstleistungen	0,00	0,00	0,00	0,00	0,00	0,00
14	- Bilanzielle Abschreibungen	0,00	0,00	0,00	0,00	0,00	0,00
15	- Transferaufwendungen	0,00	0,00	0,00	0,00	0,00	0,00
16	- Sonstige ordentliche Aufwendungen	-923,39	-1.129,00	0,00	-824,90	304,10	0,00
17	Ordentliche Aufwendungen	-6.045.909,39	-4.929.520,00	0,00	-6.106.217,69	-1.176.697,69	0,00
18	Ordentliches Ergebnis	-4.431.387,80	-3.269.520,00	0,00	-4.315.110,71	-1.045.590,71	0,00
19	+ Finanzerträge	0,00	0,00	0,00	0,00	0,00	0,00
20	- Zinsen und sonst. Finanzaufwendungen	0,00	0,00	0,00	0,00	0,00	0,00
21	Finanzergebnis	0,00	0,00	0,00	0,00	0,00	0,00
22	Ergebnis der laufenden Verwaltungstätigkeit	-4.431.387,80	-3.269.520,00	0,00	-4.315.110,71	-1.045.590,71	0,00
23	+ Außerordentliche Erträge	0,00	0,00	0,00	0,00	0,00	0,00
24	- Außerordentliche Aufwendungen	0,00	0,00	0,00	0,00	0,00	0,00
25	Außerordentliches Ergebnis	0,00	0,00	0,00	0,00	0,00	0,00
26	Jahresergebnis	-4.431.387,80	-3.269.520,00	0,00	-4.315.110,71	-1.045.590,71	0,00
27	+ Erträge interne Leistungsbeziehungen	0,00	0,00	0,00	0,00	0,00	0,00
28	- Aufwand interne Leistungsbeziehungen	0,00	0,00	0,00	0,00	0,00	0,00
29	Jahresergebnis nach int. Leistungsbeziehungen	-4.431.387,80	-3.269.520,00	0,00	-4.315.110,71	-1.045.590,71	0,00
30	- Globaler Minderaufwand	0,00	0,00	0,00	0,00	0,00	0,00
31	Teilergebnis nach Abzug globaler Minderaufwand	-4.431.387,80	-3.269.520,00	0,00	-4.315.110,71	-1.045.590,71	0,00
DG	Deckungsgrad %	26,70	33,67	0,00	29,33	-4,34	0,00

Jahresabschluss 2019

Teilfinanzrechnung Produktgruppe 0130 Besondere Personalaufwendungen							
Stadt Troisdorf							
Nr.	Bezeichnung	Ergebnis 2018	Fortgeschrieb. Ansatz 2019	davon EÜ aus 2018	Ergebnis 2019	Vergleich Ansatz/Ist 2019	EÜ nach 2020
23	Einzahlungen aus Investitionstätigkeit	0,00	0,00	0,00	0,00	0,00	0,00
30	Auszahlungen aus Investitionstätigkeit	0,00	0,00	0,00	0,00	0,00	0,00
31	Saldo aus Investitionstätigkeit	0,00	0,00	0,00	0,00	0,00	0,00
37	Saldo aus Finanzierungstätigkeit	0,00	0,00	0,00	0,00	0,00	0,00

Jahresabschluss 2019

Teilergebnisrechnung Produktgruppe 0201 Ruhender Verkehr							
Stadt Troisdorf							
Nr.	Bezeichnung	Ergebnis 2018	Fortgeschrieb. Ansatz 2019	davon EÜ aus 2018	Ergebnis 2019	Vergleich Ansatz/Ist 2019	EÜ nach 2020
01	Steuern und ähnliche Abgaben	0,00	0,00	0,00	0,00	0,00	0,00
02	+ Zuwendungen und allgemeine Umlagen	0,00	0,00	0,00	0,00	0,00	0,00
03	+ Sonstige Transfererträge	0,00	0,00	0,00	0,00	0,00	0,00
04	+ Öffentlich-rechtl. Leistungsentgelte	125.434,30	120.700,00	0,00	171.725,51	51.025,51	0,00
05	+ Privatrechtliche Leistungsentgelte	0,00	0,00	0,00	0,00	0,00	0,00
06	+ Kostenerstattungen und Kostenumlagen	20.291,62	0,00	0,00	627,95	627,95	0,00
07	+ Sonstige ordentliche Erträge	571.127,48	740.000,00	0,00	643.596,54	-96.403,46	0,00
08	+ Aktivierte Eigenleistungen	0,00	0,00	0,00	0,00	0,00	0,00
09	+/- Bestandsveränderungen	0,00	0,00	0,00	0,00	0,00	0,00
10	Ordentliche Erträge	716.853,40	860.700,00	0,00	815.950,00	-44.750,00	0,00
11	- Personalaufwendungen	-580.763,09	-651.757,00	0,00	-585.576,58	66.180,42	0,00
12	- Versorgungsaufwendungen	0,00	0,00	0,00	0,00	0,00	0,00
13	- Sach- und Dienstleistungen	-11.849,43	-10.400,00	0,00	-14.650,02	-4.250,02	0,00
14	- Bilanzielle Abschreibungen	-206,19	0,00	0,00	-157,22	-157,22	0,00
15	- Transferaufwendungen	0,00	0,00	0,00	0,00	0,00	0,00
16	- Sonstige ordentliche Aufwendungen	-22.133,76	-63.193,00	0,00	-23.165,27	40.027,73	-29.000,00
17	Ordentliche Aufwendungen	-614.952,47	-725.350,00	0,00	-623.549,09	101.800,91	-29.000,00
18	Ordentliches Ergebnis	101.900,93	135.350,00	0,00	192.400,91	57.050,91	-29.000,00
19	+ Finanzerträge	0,00	0,00	0,00	0,00	0,00	0,00
20	- Zinsen und sonst. Finanzaufwendungen	0,00	0,00	0,00	0,00	0,00	0,00
21	Finanzergebnis	0,00	0,00	0,00	0,00	0,00	0,00
22	Ergebnis der laufenden Verwaltungstätigkeit	101.900,93	135.350,00	0,00	192.400,91	57.050,91	-29.000,00
23	+ Außerordentliche Erträge	0,00	0,00	0,00	0,00	0,00	0,00
24	- Außerordentliche Aufwendungen	0,00	0,00	0,00	0,00	0,00	0,00
25	Außerordentliches Ergebnis	0,00	0,00	0,00	0,00	0,00	0,00
26	Jahresergebnis	101.900,93	135.350,00	0,00	192.400,91	57.050,91	-29.000,00
27	+ Erträge interne Leistungsbeziehungen	0,00	0,00	0,00	0,00	0,00	0,00
28	- Aufwand interne Leistungsbeziehungen	-123.102,44	-91.306,00	0,00	-128.263,35	-36.957,35	0,00
29	Jahresergebnis nach int. Leistungsbeziehungen	-21.201,51	44.044,00	0,00	64.137,56	20.093,56	-29.000,00
30	- Globaler Minderaufwand	0,00	0,00	0,00	0,00	0,00	0,00
31	Teilergebnis nach Abzug globaler Minderaufwand	-21.201,51	44.044,00	0,00	64.137,56	20.093,56	-29.000,00
DG	Deckungsgrad %	97,13	105,39	0,00	108,53	3,14	0,00

Jahresabschluss 2019

Investitionen Produktgruppe 0201 Ruhender Verkehr							
Stadt Troisdorf							
Nr.	Bezeichnung	Ergebnis 2018	Fortgeschrieb. Ansatz 2019	davon EÜ aus 2018	Ergebnis 2019	Vergleich Ansatz/Ist 2019	EÜ nach 2020
Investition 0201-010 Betriebs-/Geschäftsausstattung Ordnung							
26	- Auszahlungen Erwerb bewegl. Vermögen	-126,19	0,00	0,00	-157,22	-157,22	0,00
31	Saldo aus Investitionstätigkeit	-126,19	0,00	0,00	-157,22	-157,22	0,00
Investition 0201-011 IUK							
26	- Auszahlungen Erwerb bewegl. Vermögen	-80,00	0,00	0,00	0,00	0,00	0,00
31	Saldo aus Investitionstätigkeit	-80,00	0,00	0,00	0,00	0,00	0,00

Jahresabschluss 2019

Teilergebnisrechnung Produktgruppe 0202 Verkehrsregelung und -erziehung							
Stadt Troisdorf							
Nr.	Bezeichnung	Ergebnis 2018	Fortgeschrieb. Ansatz 2019	davon EÜ aus 2018	Ergebnis 2019	Vergleich Ansatz/Ist 2019	EÜ nach 2020
01	Steuern und ähnliche Abgaben	0,00	0,00	0,00	0,00	0,00	0,00
02	+ Zuwendungen und allgemeine Umlagen	0,00	0,00	0,00	0,00	0,00	0,00
03	+ Sonstige Transfererträge	0,00	0,00	0,00	0,00	0,00	0,00
04	+ Öffentlich-rechtl. Leistungsentgelte	117.838,00	90.000,00	0,00	140.739,75	50.739,75	0,00
05	+ Privatrechtliche Leistungsentgelte	0,00	0,00	0,00	0,00	0,00	0,00
06	+ Kostenerstattungen und Kostenumlagen	0,00	0,00	0,00	0,00	0,00	0,00
07	+ Sonstige ordentliche Erträge	0,00	0,00	0,00	0,00	0,00	0,00
08	+ Aktivierte Eigenleistungen	0,00	0,00	0,00	0,00	0,00	0,00
09	+/- Bestandsveränderungen	0,00	0,00	0,00	0,00	0,00	0,00
10	Ordentliche Erträge	117.838,00	90.000,00	0,00	140.739,75	50.739,75	0,00
11	- Personalaufwendungen	-315.586,94	-337.769,00	0,00	-312.778,91	24.990,09	0,00
12	- Versorgungsaufwendungen	0,00	0,00	0,00	0,00	0,00	0,00
13	- Sach- und Dienstleistungen	0,00	0,00	0,00	0,00	0,00	0,00
14	- Bilanzielle Abschreibungen	0,00	0,00	0,00	0,00	0,00	0,00
15	- Transferaufwendungen	0,00	0,00	0,00	0,00	0,00	0,00
16	- Sonstige ordentliche Aufwendungen	-2.324,04	-2.492,00	0,00	-1.571,17	920,83	0,00
17	Ordentliche Aufwendungen	-317.910,98	-340.261,00	0,00	-314.350,08	25.910,92	0,00
18	Ordentliches Ergebnis	-200.072,98	-250.261,00	0,00	-173.610,33	76.650,67	0,00
19	+ Finanzerträge	0,00	0,00	0,00	0,00	0,00	0,00
20	- Zinsen und sonst. Finanzaufwendungen	0,00	0,00	0,00	0,00	0,00	0,00
21	Finanzergebnis	0,00	0,00	0,00	0,00	0,00	0,00
22	Ergebnis der laufenden Verwaltungstätigkeit	-200.072,98	-250.261,00	0,00	-173.610,33	76.650,67	0,00
23	+ Außerordentliche Erträge	0,00	0,00	0,00	0,00	0,00	0,00
24	- Außerordentliche Aufwendungen	0,00	0,00	0,00	0,00	0,00	0,00
25	Außerordentliches Ergebnis	0,00	0,00	0,00	0,00	0,00	0,00
26	Jahresergebnis	-200.072,98	-250.261,00	0,00	-173.610,33	76.650,67	0,00
27	+ Erträge interne Leistungsbeziehungen	0,00	0,00	0,00	0,00	0,00	0,00
28	- Aufwand interne Leistungsbeziehungen	-17.236,61	-13.587,00	0,00	0,00	13.587,00	0,00
29	Jahresergebnis nach int. Leistungsbeziehungen	-217.309,59	-263.848,00	0,00	-173.610,33	90.237,67	0,00
30	- Globaler Minderaufwand	0,00	0,00	0,00	0,00	0,00	0,00
31	Teilergebnis nach Abzug globaler Minderaufwand	-217.309,59	-263.848,00	0,00	-173.610,33	90.237,67	0,00
DG	Deckungsgrad %	35,16	25,43	0,00	44,77	19,34	0,00

Jahresabschluss 2019

Teilergebnisrechnung Produktgruppe 0203 Allgemeine Ordnung							
Stadt Troisdorf							
Nr.	Bezeichnung	Ergebnis 2018	Fortgeschrieb. Ansatz 2019	davon EÜ aus 2018	Ergebnis 2019	Vergleich Ansatz/Ist 2019	EÜ nach 2020
01	Steuern und ähnliche Abgaben	0,00	0,00	0,00	0,00	0,00	0,00
02	+ Zuwendungen und allgemeine Umlagen	0,00	0,00	0,00	0,00	0,00	0,00
03	+ Sonstige Transfererträge	0,00	0,00	0,00	0,00	0,00	0,00
04	+ Öffentlich-rechtl. Leistungsentgelte	91.779,67	33.500,00	0,00	31.802,85	-1.697,15	0,00
05	+ Privatrechtliche Leistungsentgelte	0,00	0,00	0,00	0,00	0,00	0,00
06	+ Kostenerstattungen und Kostenumlagen	56.701,62	56.000,00	0,00	60.238,40	4.238,40	0,00
07	+ Sonstige ordentliche Erträge	85.239,50	10.000,00	0,00	9.598,45	-401,55	0,00
08	+ Aktivierte Eigenleistungen	0,00	0,00	0,00	0,00	0,00	0,00
09	+/- Bestandsveränderungen	0,00	0,00	0,00	0,00	0,00	0,00
10	Ordentliche Erträge	233.720,79	99.500,00	0,00	101.639,70	2.139,70	0,00
11	- Personalaufwendungen	-935.616,33	-932.894,00	0,00	-1.160.286,88	-227.392,88	0,00
12	- Versorgungsaufwendungen	0,00	0,00	0,00	0,00	0,00	0,00
13	- Sach- und Dienstleistungen	-134.612,30	-152.800,00	0,00	-137.177,83	15.622,17	-10.000,00
14	- Bilanzielle Abschreibungen	0,00	0,00	0,00	-142,92	-142,92	0,00
15	- Transferaufwendungen	-167.889,84	-173.872,00	0,00	-159.195,54	14.676,46	0,00
16	- Sonstige ordentliche Aufwendungen	-73.787,24	-41.019,00	0,00	-70.610,44	-29.591,44	0,00
17	Ordentliche Aufwendungen	-1.311.905,71	-1.300.585,00	0,00	-1.527.413,61	-226.828,61	-10.000,00
18	Ordentliches Ergebnis	-1.078.184,92	-1.201.085,00	0,00	-1.425.773,91	-224.688,91	-10.000,00
19	+ Finanzerträge	0,00	0,00	0,00	0,00	0,00	0,00
20	- Zinsen und sonst. Finanzaufwendungen	0,00	0,00	0,00	0,00	0,00	0,00
21	Finanzergebnis	0,00	0,00	0,00	0,00	0,00	0,00
22	Ergebnis der laufenden Verwaltungstätigkeit	-1.078.184,92	-1.201.085,00	0,00	-1.425.773,91	-224.688,91	-10.000,00
23	+ Außerordentliche Erträge	0,00	0,00	0,00	0,00	0,00	0,00
24	- Außerordentliche Aufwendungen	0,00	0,00	0,00	0,00	0,00	0,00
25	Außerordentliches Ergebnis	0,00	0,00	0,00	0,00	0,00	0,00
26	Jahresergebnis	-1.078.184,92	-1.201.085,00	0,00	-1.425.773,91	-224.688,91	-10.000,00
27	+ Erträge interne Leistungsbeziehungen	0,00	0,00	0,00	0,00	0,00	0,00
28	- Aufwand interne Leistungsbeziehungen	-65.581,30	-33.000,00	0,00	-51.948,30	-18.948,30	0,00
29	Jahresergebnis nach int. Leistungsbeziehungen	-1.143.766,22	-1.234.085,00	0,00	-1.477.722,21	-243.637,21	-10.000,00
30	- Globaler Minderaufwand	0,00	0,00	0,00	0,00	0,00	0,00
31	Teilergebnis nach Abzug globaler Minderaufwand	-1.143.766,22	-1.234.085,00	0,00	-1.477.722,21	-243.637,21	-10.000,00
DG	Deckungsgrad %	16,97	7,46	0,00	6,44	-1,03	0,00

Jahresabschluss 2019

Investitionen Produktgruppe 0203 Allgemeine Ordnung							
Stadt Troisdorf							
Nr.	Bezeichnung	Ergebnis 2018	Fortgeschrieb. Ansatz 2019	davon EÜ aus 2018	Ergebnis 2019	Vergleich Ansatz/Ist 2019	EÜ nach 2020
Investition 0203-010 Betriebs-/Geschäftsausstattung Allgemein Ordnung							
26	- Auszahlungen Erwerb bewegl. Vermögen	0,00	0,00	0,00	-1.125,27	-1.125,27	0,00
31	Saldo aus Investitionstätigkeit	0,00	0,00	0,00	-1.125,27	-1.125,27	0,00

Jahresabschluss 2019

Teilergebnisrechnung Produktgruppe 0204 Gaststätten- und Gewerbeangelegenheiten							
Stadt Troisdorf							
Nr.	Bezeichnung	Ergebnis 2018	Fortgeschrieb. Ansatz 2019	davon EÜ aus 2018	Ergebnis 2019	Vergleich Ansatz/Ist 2019	EÜ nach 2020
01	Steuern und ähnliche Abgaben	0,00	0,00	0,00	0,00	0,00	0,00
02	+ Zuwendungen und allgemeine Umlagen	0,00	0,00	0,00	0,00	0,00	0,00
03	+ Sonstige Transfererträge	0,00	0,00	0,00	0,00	0,00	0,00
04	+ Öffentlich-rechtl. Leistungsentgelte	63.925,30	76.000,00	0,00	87.125,40	11.125,40	0,00
05	+ Privatrechtliche Leistungsentgelte	0,00	0,00	0,00	0,00	0,00	0,00
06	+ Kostenerstattungen und Kostenumlagen	0,00	0,00	0,00	271,00	271,00	0,00
07	+ Sonstige ordentliche Erträge	86.232,00	0,00	0,00	61.255,00	61.255,00	0,00
08	+ Aktivierte Eigenleistungen	0,00	0,00	0,00	0,00	0,00	0,00
09	+/- Bestandsveränderungen	0,00	0,00	0,00	0,00	0,00	0,00
10	Ordentliche Erträge	150.157,30	76.000,00	0,00	148.651,40	72.651,40	0,00
11	- Personalaufwendungen	-270.828,94	-232.971,00	0,00	-213.763,83	19.207,17	0,00
12	- Versorgungsaufwendungen	0,00	0,00	0,00	0,00	0,00	0,00
13	- Sach- und Dienstleistungen	-527,80	-800,00	0,00	-584,64	215,36	0,00
14	- Bilanzielle Abschreibungen	0,00	0,00	0,00	-287,48	-287,48	0,00
15	- Transferaufwendungen	0,00	0,00	0,00	0,00	0,00	0,00
16	- Sonstige ordentliche Aufwendungen	-5.479,80	-3.037,00	0,00	-2.204,76	832,24	0,00
17	Ordentliche Aufwendungen	-276.836,54	-236.808,00	0,00	-216.840,71	19.967,29	0,00
18	Ordentliches Ergebnis	-126.679,24	-160.808,00	0,00	-68.189,31	92.618,69	0,00
19	+ Finanzerträge	0,00	0,00	0,00	0,00	0,00	0,00
20	- Zinsen und sonst. Finanzaufwendungen	0,00	0,00	0,00	0,00	0,00	0,00
21	Finanzergebnis	0,00	0,00	0,00	0,00	0,00	0,00
22	Ergebnis der laufenden Verwaltungstätigkeit	-126.679,24	-160.808,00	0,00	-68.189,31	92.618,69	0,00
23	+ Außerordentliche Erträge	0,00	0,00	0,00	0,00	0,00	0,00
24	- Außerordentliche Aufwendungen	0,00	0,00	0,00	0,00	0,00	0,00
25	Außerordentliches Ergebnis	0,00	0,00	0,00	0,00	0,00	0,00
26	Jahresergebnis	-126.679,24	-160.808,00	0,00	-68.189,31	92.618,69	0,00
27	+ Erträge interne Leistungsbeziehungen	0,00	0,00	0,00	0,00	0,00	0,00
28	- Aufwand interne Leistungsbeziehungen	-26.838,42	-29.831,00	0,00	-4.492,44	25.338,56	0,00
29	Jahresergebnis nach int. Leistungsbeziehungen	-153.517,66	-190.639,00	0,00	-72.681,75	117.957,25	0,00
30	- Globaler Minderaufwand	0,00	0,00	0,00	0,00	0,00	0,00
31	Teilergebnis nach Abzug globaler Minderaufwand	-153.517,66	-190.639,00	0,00	-72.681,75	117.957,25	0,00
DG	Deckungsgrad %	49,45	28,50	0,00	67,16	38,66	0,00

Jahresabschluss 2019

Investitionen Produktgruppe 0204 Gaststätten- und Gewerbeangelegenheiten							
Stadt Troisdorf							
Nr.	Bezeichnung	Ergebnis 2018	Fortgeschrieb. Ansatz 2019	davon EÜ aus 2018	Ergebnis 2019	Vergleich Ansatz/Ist 2019	EÜ nach 2020
Investition 0204-010 Betriebs-/Geschäftsausstattung Gewerbe							
26	- Auszahlungen Erwerb bewegl. Vermögen	0,00	0,00	0,00	-287,48	-287,48	0,00
31	Saldo aus Investitionstätigkeit	0,00	0,00	0,00	-287,48	-287,48	0,00

Jahresabschluss 2019

Teilergebnisrechnung Produktgruppe 0205 Einwohnermeldewesen							
Stadt Troisdorf							
Nr.	Bezeichnung	Ergebnis 2018	Fortgeschrieb. Ansatz 2019	davon EÜ aus 2018	Ergebnis 2019	Vergleich Ansatz/Ist 2019	EÜ nach 2020
01	Steuern und ähnliche Abgaben	0,00	0,00	0,00	0,00	0,00	0,00
02	+ Zuwendungen und allgemeine Umlagen	0,00	0,00	0,00	0,00	0,00	0,00
03	+ Sonstige Transfererträge	0,00	0,00	0,00	0,00	0,00	0,00
04	+ Öffentlich-rechtl. Leistungsentgelte	534.862,36	482.000,00	0,00	541.807,13	59.807,13	0,00
05	+ Privatrechtliche Leistungsentgelte	1.369,00	2.000,00	0,00	1.391,80	-608,20	0,00
06	+ Kostenerstattungen und Kostenumlagen	0,00	0,00	0,00	45,00	45,00	0,00
07	+ Sonstige ordentliche Erträge	4.490,00	5.500,00	0,00	4.155,00	-1.345,00	0,00
08	+ Aktivierte Eigenleistungen	0,00	0,00	0,00	0,00	0,00	0,00
09	+/- Bestandsveränderungen	0,00	0,00	0,00	0,00	0,00	0,00
10	Ordentliche Erträge	540.721,36	489.500,00	0,00	547.398,93	57.898,93	0,00
11	- Personalaufwendungen	-451.928,26	-516.963,00	0,00	-475.274,82	41.688,18	0,00
12	- Versorgungsaufwendungen	0,00	0,00	0,00	0,00	0,00	0,00
13	- Sach- und Dienstleistungen	0,00	-2.975,00	0,00	0,00	2.975,00	0,00
14	- Bilanzielle Abschreibungen	-3.542,29	-3.500,00	0,00	-3.542,30	-42,30	0,00
15	- Transferaufwendungen	0,00	0,00	0,00	0,00	0,00	0,00
16	- Sonstige ordentliche Aufwendungen	-360.044,85	-321.737,00	0,00	-360.402,25	-38.665,25	-2.400,00
17	Ordentliche Aufwendungen	-815.515,40	-845.175,00	0,00	-839.219,37	5.955,63	-2.400,00
18	Ordentliches Ergebnis	-274.794,04	-355.675,00	0,00	-291.820,44	63.854,56	-2.400,00
19	+ Finanzerträge	0,00	0,00	0,00	0,00	0,00	0,00
20	- Zinsen und sonst. Finanzaufwendungen	0,00	0,00	0,00	0,00	0,00	0,00
21	Finanzergebnis	0,00	0,00	0,00	0,00	0,00	0,00
22	Ergebnis der laufenden Verwaltungstätigkeit	-274.794,04	-355.675,00	0,00	-291.820,44	63.854,56	-2.400,00
23	+ Außerordentliche Erträge	0,00	0,00	0,00	0,00	0,00	0,00
24	- Außerordentliche Aufwendungen	0,00	0,00	0,00	0,00	0,00	0,00
25	Außerordentliches Ergebnis	0,00	0,00	0,00	0,00	0,00	0,00
26	Jahresergebnis	-274.794,04	-355.675,00	0,00	-291.820,44	63.854,56	-2.400,00
27	+ Erträge interne Leistungsbeziehungen	0,00	0,00	0,00	0,00	0,00	0,00
28	- Aufwand interne Leistungsbeziehungen	-215.126,16	-170.612,00	0,00	-131.551,21	39.060,79	0,00
29	Jahresergebnis nach int. Leistungsbeziehungen	-489.920,20	-526.287,00	0,00	-423.371,65	102.915,35	-2.400,00
30	- Globaler Minderaufwand	0,00	0,00	0,00	0,00	0,00	0,00
31	Teilergebnis nach Abzug globaler Minderaufwand	-489.920,20	-526.287,00	0,00	-423.371,65	102.915,35	-2.400,00
DG	Deckungsgrad %	52,46	48,19	0,00	56,39	8,20	0,00

Jahresabschluss 2019

Teilfinanzrechnung Produktgruppe 0205 Einwohnermeldewesen							
Stadt Troisdorf							
Nr.	Bezeichnung	Ergebnis 2018	Fortgeschrieb. Ansatz 2019	davon EÜ aus 2018	Ergebnis 2019	Vergleich Ansatz/Ist 2019	EÜ nach 2020
23	Einzahlungen aus Investitionstätigkeit	0,00	0,00	0,00	0,00	0,00	0,00
30	Auszahlungen aus Investitionstätigkeit	0,00	0,00	0,00	0,00	0,00	0,00
31	Saldo aus Investitionstätigkeit	0,00	0,00	0,00	0,00	0,00	0,00
37	Saldo aus Finanzierungstätigkeit	0,00	0,00	0,00	0,00	0,00	0,00

Jahresabschluss 2019

Teilergebnisrechnung Produktgruppe 0206 Ausländer- u. Staatsangehörigkeitsangelegenheiten							
Stadt Troisdorf							
Nr.	Bezeichnung	Ergebnis 2018	Fortgeschrieb. Ansatz 2019	davon EÜ aus 2018	Ergebnis 2019	Vergleich Ansatz/Ist 2019	EÜ nach 2020
01	Steuern und ähnliche Abgaben	0,00	0,00	0,00	0,00	0,00	0,00
02	+ Zuwendungen und allgemeine Umlagen	0,00	0,00	0,00	0,00	0,00	0,00
03	+ Sonstige Transfererträge	0,00	0,00	0,00	0,00	0,00	0,00
04	+ Öffentlich-rechtl. Leistungsentgelte	144.645,01	124.060,00	0,00	156.530,60	32.470,60	0,00
05	+ Privatrechtliche Leistungsentgelte	0,00	0,00	0,00	0,00	0,00	0,00
06	+ Kostenerstattungen und Kostenumlagen	33.282,93	19.500,00	0,00	17.095,27	-2.404,73	0,00
07	+ Sonstige ordentliche Erträge	0,00	1.000,00	0,00	30.331,00	29.331,00	0,00
08	+ Aktivierte Eigenleistungen	0,00	0,00	0,00	0,00	0,00	0,00
09	+/- Bestandsveränderungen	0,00	0,00	0,00	0,00	0,00	0,00
10	Ordentliche Erträge	177.927,94	144.560,00	0,00	203.956,87	59.396,87	0,00
11	- Personalaufwendungen	-705.081,54	-729.797,00	0,00	-849.550,04	-119.753,04	0,00
12	- Versorgungsaufwendungen	0,00	0,00	0,00	0,00	0,00	0,00
13	- Sach- und Dienstleistungen	0,00	-300,00	0,00	0,00	300,00	0,00
14	- Bilanzielle Abschreibungen	0,00	0,00	0,00	0,00	0,00	0,00
15	- Transferaufwendungen	-700,00	-3.000,00	0,00	-1.177,29	1.822,71	0,00
16	- Sonstige ordentliche Aufwendungen	-81.215,74	-100.546,00	-7.900,00	-100.441,81	104,19	-2.500,00
17	Ordentliche Aufwendungen	-786.997,28	-833.643,00	-7.900,00	-951.169,14	-117.526,14	-2.500,00
18	Ordentliches Ergebnis	-609.069,34	-689.083,00	-7.900,00	-747.212,27	-58.129,27	-2.500,00
19	+ Finanzerträge	0,00	0,00	0,00	0,00	0,00	0,00
20	- Zinsen und sonst. Finanzaufwendungen	0,00	0,00	0,00	0,00	0,00	0,00
21	Finanzergebnis	0,00	0,00	0,00	0,00	0,00	0,00
22	Ergebnis der laufenden Verwaltungstätigkeit	-609.069,34	-689.083,00	-7.900,00	-747.212,27	-58.129,27	-2.500,00
23	+ Außerordentliche Erträge	0,00	0,00	0,00	0,00	0,00	0,00
24	- Außerordentliche Aufwendungen	0,00	0,00	0,00	0,00	0,00	0,00
25	Außerordentliches Ergebnis	0,00	0,00	0,00	0,00	0,00	0,00
26	Jahresergebnis	-609.069,34	-689.083,00	-7.900,00	-747.212,27	-58.129,27	-2.500,00
27	+ Erträge interne Leistungsbeziehungen	0,00	0,00	0,00	0,00	0,00	0,00
28	- Aufwand interne Leistungsbeziehungen	-76.013,35	-65.451,00	0,00	-42.987,84	22.463,16	0,00
29	Jahresergebnis nach int. Leistungsbeziehungen	-685.082,69	-754.534,00	-7.900,00	-790.200,11	-35.666,11	-2.500,00
30	- Globaler Minderaufwand	0,00	0,00	0,00	0,00	0,00	0,00
31	Teilergebnis nach Abzug globaler Minderaufwand	-685.082,69	-754.534,00	-7.900,00	-790.200,11	-35.666,11	-2.500,00
DG	Deckungsgrad %	20,62	16,08	0,00	20,52	4,44	0,00

Jahresabschluss 2019

Teilergebnisrechnung Produktgruppe 0207 Wahlen und Abstimmungen							
Stadt Troisdorf							
Nr.	Bezeichnung	Ergebnis 2018	Fortgeschrieb. Ansatz 2019	davon EÜ aus 2018	Ergebnis 2019	Vergleich Ansatz/Ist 2019	EÜ nach 2020
01	Steuern und ähnliche Abgaben	0,00	0,00	0,00	0,00	0,00	0,00
02	+ Zuwendungen und allgemeine Umlagen	0,00	0,00	0,00	0,00	0,00	0,00
03	+ Sonstige Transfererträge	0,00	0,00	0,00	0,00	0,00	0,00
04	+ Öffentlich-rechtl. Leistungsentgelte	0,00	0,00	0,00	0,00	0,00	0,00
05	+ Privatrechtliche Leistungsentgelte	0,00	0,00	0,00	0,00	0,00	0,00
06	+ Kostenerstattungen und Kostenumlagen	15.832,37	42.900,00	0,00	59.327,67	16.427,67	0,00
07	+ Sonstige ordentliche Erträge	0,00	0,00	0,00	0,00	0,00	0,00
08	+ Aktivierte Eigenleistungen	0,00	0,00	0,00	0,00	0,00	0,00
09	+/- Bestandsveränderungen	0,00	0,00	0,00	0,00	0,00	0,00
10	Ordentliche Erträge	15.832,37	42.900,00	0,00	59.327,67	16.427,67	0,00
11	- Personalaufwendungen	-29,96	-30.687,00	0,00	-11.705,96	18.981,04	0,00
12	- Versorgungsaufwendungen	0,00	0,00	0,00	0,00	0,00	0,00
13	- Sach- und Dienstleistungen	0,00	-9.200,00	0,00	-937,95	8.262,05	0,00
14	- Bilanzielle Abschreibungen	0,00	0,00	0,00	0,00	0,00	0,00
15	- Transferaufwendungen	0,00	0,00	0,00	0,00	0,00	0,00
16	- Sonstige ordentliche Aufwendungen	-373,44	-57.686,00	0,00	-46.092,14	11.593,86	0,00
17	Ordentliche Aufwendungen	-403,40	-97.573,00	0,00	-58.736,05	38.836,95	0,00
18	Ordentliches Ergebnis	15.428,97	-54.673,00	0,00	591,62	55.264,62	0,00
19	+ Finanzerträge	0,00	0,00	0,00	0,00	0,00	0,00
20	- Zinsen und sonst. Finanzaufwendungen	0,00	0,00	0,00	0,00	0,00	0,00
21	Finanzergebnis	0,00	0,00	0,00	0,00	0,00	0,00
22	Ergebnis der laufenden Verwaltungstätigkeit	15.428,97	-54.673,00	0,00	591,62	55.264,62	0,00
23	+ Außerordentliche Erträge	0,00	0,00	0,00	0,00	0,00	0,00
24	- Außerordentliche Aufwendungen	0,00	0,00	0,00	0,00	0,00	0,00
25	Außerordentliches Ergebnis	0,00	0,00	0,00	0,00	0,00	0,00
26	Jahresergebnis	15.428,97	-54.673,00	0,00	591,62	55.264,62	0,00
27	+ Erträge interne Leistungsbeziehungen	0,00	0,00	0,00	0,00	0,00	0,00
28	- Aufwand interne Leistungsbeziehungen	0,00	-26.000,00	0,00	-21.965,00	4.035,00	0,00
29	Jahresergebnis nach int. Leistungsbeziehungen	15.428,97	-80.673,00	0,00	-21.373,38	59.299,62	0,00
30	- Globaler Minderaufwand	0,00	0,00	0,00	0,00	0,00	0,00
31	Teilergebnis nach Abzug globaler Minderaufwand	15.428,97	-80.673,00	0,00	-21.373,38	59.299,62	0,00
DG	Deckungsgrad %	3.924,73	34,72	0,00	73,52	38,80	0,00

Jahresabschluss 2019

Teilergebnisrechnung Produktgruppe 0208 Personenstandswesen							
Stadt Troisdorf							
Nr.	Bezeichnung	Ergebnis 2018	Fortgeschrieb. Ansatz 2019	davon EÜ aus 2018	Ergebnis 2019	Vergleich Ansatz/Ist 2019	EÜ nach 2020
01	Steuern und ähnliche Abgaben	0,00	0,00	0,00	0,00	0,00	0,00
02	+ Zuwendungen und allgemeine Umlagen	0,00	0,00	0,00	0,00	0,00	0,00
03	+ Sonstige Transfererträge	0,00	0,00	0,00	0,00	0,00	0,00
04	+ Öffentlich-rechtl. Leistungsentgelte	182.346,00	170.000,00	0,00	182.912,81	12.912,81	0,00
05	+ Privatrechtliche Leistungsentgelte	0,00	0,00	0,00	0,00	0,00	0,00
06	+ Kostenerstattungen und Kostenumlagen	0,00	0,00	0,00	0,00	0,00	0,00
07	+ Sonstige ordentliche Erträge	0,00	0,00	0,00	0,00	0,00	0,00
08	+ Aktivierte Eigenleistungen	0,00	0,00	0,00	0,00	0,00	0,00
09	+/- Bestandsveränderungen	0,00	0,00	0,00	0,00	0,00	0,00
10	Ordentliche Erträge	182.346,00	170.000,00	0,00	182.912,81	12.912,81	0,00
11	- Personalaufwendungen	-393.246,92	-394.140,00	0,00	-463.664,66	-69.524,66	0,00
12	- Versorgungsaufwendungen	0,00	0,00	0,00	0,00	0,00	0,00
13	- Sach- und Dienstleistungen	-12.526,75	-15.000,00	0,00	-12.199,96	2.800,04	0,00
14	- Bilanzielle Abschreibungen	-12.184,97	-12.200,00	0,00	-12.184,97	15,03	0,00
15	- Transferaufwendungen	0,00	0,00	0,00	0,00	0,00	0,00
16	- Sonstige ordentliche Aufwendungen	-10.777,65	-13.572,00	0,00	-13.494,44	77,56	0,00
17	Ordentliche Aufwendungen	-428.736,29	-434.912,00	0,00	-501.544,03	-66.632,03	0,00
18	Ordentliches Ergebnis	-246.390,29	-264.912,00	0,00	-318.631,22	-53.719,22	0,00
19	+ Finanzerträge	0,00	0,00	0,00	0,00	0,00	0,00
20	- Zinsen und sonst. Finanzaufwendungen	0,00	0,00	0,00	0,00	0,00	0,00
21	Finanzergebnis	0,00	0,00	0,00	0,00	0,00	0,00
22	Ergebnis der laufenden Verwaltungstätigkeit	-246.390,29	-264.912,00	0,00	-318.631,22	-53.719,22	0,00
23	+ Außerordentliche Erträge	0,00	0,00	0,00	0,00	0,00	0,00
24	- Außerordentliche Aufwendungen	0,00	0,00	0,00	0,00	0,00	0,00
25	Außerordentliches Ergebnis	0,00	0,00	0,00	0,00	0,00	0,00
26	Jahresergebnis	-246.390,29	-264.912,00	0,00	-318.631,22	-53.719,22	0,00
27	+ Erträge interne Leistungsbeziehungen	0,00	0,00	0,00	0,00	0,00	0,00
28	- Aufwand interne Leistungsbeziehungen	-41.370,29	-65.372,00	0,00	-20.849,16	44.522,84	0,00
29	Jahresergebnis nach int. Leistungsbeziehungen	-287.760,58	-330.284,00	0,00	-339.480,38	-9.196,38	0,00
30	- Globaler Minderaufwand	0,00	0,00	0,00	0,00	0,00	0,00
31	Teilergebnis nach Abzug globaler Minderaufwand	-287.760,58	-330.284,00	0,00	-339.480,38	-9.196,38	0,00
DG	Deckungsgrad %	38,79	33,98	0,00	35,01	1,03	0,00

Jahresabschluss 2019

Teilfinanzrechnung Produktgruppe 0208 Personenstandswesen							
Stadt Troisdorf							
Nr.	Bezeichnung	Ergebnis 2018	Fortgeschrieb. Ansatz 2019	davon EÜ aus 2018	Ergebnis 2019	Vergleich Ansatz/Ist 2019	EÜ nach 2020
23	Einzahlungen aus Investitionstätigkeit	0,00	0,00	0,00	0,00	0,00	0,00
30	Auszahlungen aus Investitionstätigkeit	0,00	0,00	0,00	0,00	0,00	0,00
31	Saldo aus Investitionstätigkeit	0,00	0,00	0,00	0,00	0,00	0,00
37	Saldo aus Finanzierungstätigkeit	0,00	0,00	0,00	0,00	0,00	0,00

Jahresabschluss 2019

Teilergebnisrechnung Produktgruppe 0210 Brandschutz und Hilfeleistung							
Stadt Troisdorf							
Nr.	Bezeichnung	Ergebnis 2018	Fortgeschrieb. Ansatz 2019	davon EÜ aus 2018	Ergebnis 2019	Vergleich Ansatz/Ist 2019	EÜ nach 2020
01	Steuern und ähnliche Abgaben	0,00	0,00	0,00	0,00	0,00	0,00
02	+ Zuwendungen und allgemeine Umlagen	212.579,10	155.200,00	0,00	152.346,72	-2.853,28	0,00
03	+ Sonstige Transfererträge	0,00	0,00	0,00	0,00	0,00	0,00
04	+ Öffentlich-rechtl. Leistungsentgelte	55.573,48	44.000,00	0,00	44.336,94	336,94	0,00
05	+ Privatrechtliche Leistungsentgelte	0,00	0,00	0,00	0,00	0,00	0,00
06	+ Kostenerstattungen und Kostenumlagen	10.828,44	6.600,00	0,00	15.653,80	9.053,80	0,00
07	+ Sonstige ordentliche Erträge	190.051,00	100,00	0,00	338.536,89	338.436,89	0,00
08	+ Aktivierte Eigenleistungen	0,00	0,00	0,00	0,00	0,00	0,00
09	+/- Bestandsveränderungen	0,00	0,00	0,00	0,00	0,00	0,00
10	Ordentliche Erträge	469.032,02	205.900,00	0,00	550.874,35	344.974,35	0,00
11	- Personalaufwendungen	-2.778.976,00	-2.567.683,00	0,00	-2.654.073,79	-86.390,79	0,00
12	- Versorgungsaufwendungen	0,00	0,00	0,00	0,00	0,00	0,00
13	- Sach- und Dienstleistungen	-321.229,98	-344.000,00	-26.500,00	-331.350,12	12.649,88	0,00
14	- Bilanzielle Abschreibungen	-553.054,75	-356.000,00	0,00	-346.317,49	9.682,51	0,00
15	- Transferaufwendungen	-1.000,00	-11.500,00	0,00	-1.500,00	10.000,00	0,00
16	- Sonstige ordentliche Aufwendungen	-243.189,08	-280.213,00	-29.000,00	-313.572,39	-33.359,39	0,00
17	Ordentliche Aufwendungen	-3.897.449,81	-3.559.396,00	-55.500,00	-3.646.813,79	-87.417,79	0,00
18	Ordentliches Ergebnis	-3.428.417,79	-3.353.496,00	-55.500,00	-3.095.939,44	257.556,56	0,00
19	+ Finanzerträge	0,00	0,00	0,00	0,00	0,00	0,00
20	- Zinsen und sonst. Finanzaufwendungen	0,00	0,00	0,00	0,00	0,00	0,00
21	Finanzergebnis	0,00	0,00	0,00	0,00	0,00	0,00
22	Ergebnis der laufenden Verwaltungstätigkeit	-3.428.417,79	-3.353.496,00	-55.500,00	-3.095.939,44	257.556,56	0,00
23	+ Außerordentliche Erträge	0,00	0,00	0,00	0,00	0,00	0,00
24	- Außerordentliche Aufwendungen	0,00	0,00	0,00	0,00	0,00	0,00
25	Außerordentliches Ergebnis	0,00	0,00	0,00	0,00	0,00	0,00
26	Jahresergebnis	-3.428.417,79	-3.353.496,00	-55.500,00	-3.095.939,44	257.556,56	0,00
27	+ Erträge interne Leistungsbeziehungen	0,00	0,00	0,00	0,00	0,00	0,00
28	- Aufwand interne Leistungsbeziehungen	-98.031,65	-105.450,00	0,00	-111.558,27	-6.108,27	0,00
29	Jahresergebnis nach int. Leistungsbeziehungen	-3.526.449,44	-3.458.946,00	-55.500,00	-3.207.497,71	251.448,29	0,00
30	- Globaler Minderaufwand	0,00	0,00	0,00	0,00	0,00	0,00
31	Teilergebnis nach Abzug globaler Minderaufwand	-3.526.449,44	-3.458.946,00	-55.500,00	-3.207.497,71	251.448,29	0,00
DG	Deckungsgrad %	11,74	5,62	0,00	14,66	9,04	0,00

Jahresabschluss 2019

Investitionen Produktgruppe 0210 Brandschutz und Hilfeleistung							
Stadt Troisdorf							
Nr.	Bezeichnung	Ergebnis 2018	Fortgeschrieb. Ansatz 2019	davon EÜ aus 2018	Ergebnis 2019	Vergleich Ansatz/Ist 2019	EÜ nach 2020
Investition 0210-001 Betriebs-/Geschäftsausstattung Brandschutz							
18	+ Zuwendungen für Investitionsmaßnahmen	0,00	0,00	0,00	32.676,17	32.676,17	0,00
19	+ Einzahlungen aus Veräußerung Sachanlagen	2.652,94	0,00	0,00	0,00	0,00	0,00
26	- Auszahlungen Erwerb bewegl. Vermögen	-105.909,04	-110.714,20	-5.714,20	-39.834,00	70.880,20	-99.706,43
31	Saldo aus Investitionstätigkeit	-103.256,10	-110.714,20	-5.714,20	-7.157,83	103.556,37	-99.706,43
Investition 0210-002 Fahrzeuge Brandschutz							
18	+ Zuwendungen für Investitionsmaßnahmen	117.642,80	100.000,00	0,00	6.595,34	-93.404,66	0,00
19	+ Einzahlungen aus Veräußerung Sachanlagen	8.066,11	0,00	0,00	0,00	0,00	0,00
26	- Auszahlungen Erwerb bewegl. Vermögen	-340.432,22	-524.000,00	-4.000,00	-11.652,61	512.347,39	-489.000,00
31	Saldo aus Investitionstätigkeit	-214.723,31	-424.000,00	-4.000,00	-5.057,27	418.942,73	-489.000,00
Investition 0210-003 Sirenen							
26	- Auszahlungen Erwerb bewegl. Vermögen	-9.320,08	-24.000,00	-9.000,00	-23.030,07	969,93	0,00
31	Saldo aus Investitionstätigkeit	-9.320,08	-24.000,00	-9.000,00	-23.030,07	969,93	0,00
Investition 0210-004 EDV-Arbeitsplätze SAE							
26	- Auszahlungen Erwerb bewegl. Vermögen	0,00	-7.000,00	-7.000,00	0,00	7.000,00	0,00
31	Saldo aus Investitionstätigkeit	0,00	-7.000,00	-7.000,00	0,00	7.000,00	0,00
Investition 0210-511 Heidegraben FwGH Altenrath - Neubau							
25	- Auszahlungen Baumaßnahmen	0,00	-385.000,00	0,00	-6.780,89	378.219,11	-600.000,00
31	Saldo aus Investitionstätigkeit	0,00	-385.000,00	0,00	-6.780,89	378.219,11	-600.000,00
Investition 0210-512 Große Heerstr. FwGH Bergheim - Neubau							
18	+ Zuwendungen für Investitionsmaßnahmen	0,00	0,00	0,00	79.604,13	79.604,13	0,00
25	- Auszahlungen Baumaßnahmen	-26.683,31	-1.280.000,00	-320.000,00	-957.487,88	322.512,12	-321.666,40
31	Saldo aus Investitionstätigkeit	-26.683,31	-1.280.000,00	-320.000,00	-877.883,75	402.116,25	-321.666,40
Investition 0210-514 Larstr. 2 Feuerwache - Absauganlage							
26	- Auszahlungen Erwerb bewegl. Vermögen	-36.244,52	0,00	0,00	0,00	0,00	0,00
31	Saldo aus Investitionstätigkeit	-36.244,52	0,00	0,00	0,00	0,00	0,00
Investition 0210-515 Larstr. 2 Feuerwache - Anbau Werkstatt							

Jahresabschluss 2019

Investitionen Produktgruppe 0210 Brandschutz und Hilfeleistung							
Stadt Troisdorf							
Nr.	Bezeichnung	Ergebnis 2018	Fortgeschrieb. Ansatz 2019	davon EÜ aus 2018	Ergebnis 2019	Vergleich Ansatz/Ist 2019	EÜ nach 2020
25	- Auszahlungen Baumaßnahmen	0,00	-88.000,00	0,00	0,00	88.000,00	0,00
31	Saldo aus Investitionstätigkeit	0,00	-88.000,00	0,00	0,00	88.000,00	0,00
Investition 0210-516 Larstr. 2 Feuerwache - Klimatisierung Ruheräume							
25	- Auszahlungen Baumaßnahmen	-8.983,71	0,00	0,00	0,00	0,00	0,00
31	Saldo aus Investitionstätigkeit	-8.983,71	0,00	0,00	0,00	0,00	0,00

Jahresabschluss 2019

Teilergebnisrechnung Produktgruppe 0211 Rettungsdienst							
Stadt Troisdorf							
Nr.	Bezeichnung	Ergebnis 2018	Fortgeschrieb. Ansatz 2019	davon EÜ aus 2018	Ergebnis 2019	Vergleich Ansatz/Ist 2019	EÜ nach 2020
01	Steuern und ähnliche Abgaben	0,00	0,00	0,00	0,00	0,00	0,00
02	+ Zuwendungen und allgemeine Umlagen	16.989,24	17.000,00	0,00	16.989,24	-10,76	0,00
03	+ Sonstige Transfererträge	0,00	0,00	0,00	0,00	0,00	0,00
04	+ Öffentlich-rechtl. Leistungsentgelte	4.100.115,77	4.520.000,00	0,00	4.506.055,07	-13.944,93	0,00
05	+ Privatrechtliche Leistungsentgelte	0,00	0,00	0,00	0,00	0,00	0,00
06	+ Kostenerstattungen und Kostenumlagen	18.778,00	20.000,00	0,00	21.986,59	1.986,59	0,00
07	+ Sonstige ordentliche Erträge	280.834,63	0,00	0,00	380.126,66	380.126,66	0,00
08	+ Aktivierte Eigenleistungen	0,00	0,00	0,00	0,00	0,00	0,00
09	+/- Bestandsveränderungen	0,00	0,00	0,00	0,00	0,00	0,00
10	Ordentliche Erträge	4.416.717,64	4.557.000,00	0,00	4.925.157,56	368.157,56	0,00
11	- Personalaufwendungen	-2.608.800,73	-2.459.249,00	0,00	-2.668.712,49	-209.463,49	0,00
12	- Versorgungsaufwendungen	0,00	0,00	0,00	0,00	0,00	0,00
13	- Sach- und Dienstleistungen	-1.799.350,37	-1.360.500,00	0,00	-1.510.610,13	-150.110,13	0,00
14	- Bilanzielle Abschreibungen	-200.536,74	-172.500,00	0,00	-216.765,29	-44.265,29	0,00
15	- Transferaufwendungen	0,00	0,00	0,00	0,00	0,00	0,00
16	- Sonstige ordentliche Aufwendungen	-161.858,80	-175.629,00	0,00	-225.944,31	-50.315,31	0,00
17	Ordentliche Aufwendungen	-4.770.546,64	-4.167.878,00	0,00	-4.622.032,22	-454.154,22	0,00
18	Ordentliches Ergebnis	-353.829,00	389.122,00	0,00	303.125,34	-85.996,66	0,00
19	+ Finanzerträge	0,00	0,00	0,00	0,00	0,00	0,00
20	- Zinsen und sonst. Finanzaufwendungen	0,00	0,00	0,00	0,00	0,00	0,00
21	Finanzergebnis	0,00	0,00	0,00	0,00	0,00	0,00
22	Ergebnis der laufenden Verwaltungstätigkeit	-353.829,00	389.122,00	0,00	303.125,34	-85.996,66	0,00
23	+ Außerordentliche Erträge	0,00	0,00	0,00	0,00	0,00	0,00
24	- Außerordentliche Aufwendungen	0,00	0,00	0,00	0,00	0,00	0,00
25	Außerordentliches Ergebnis	0,00	0,00	0,00	0,00	0,00	0,00
26	Jahresergebnis	-353.829,00	389.122,00	0,00	303.125,34	-85.996,66	0,00
27	+ Erträge interne Leistungsbeziehungen	0,00	0,00	0,00	0,00	0,00	0,00
28	- Aufwand interne Leistungsbeziehungen	-297.680,51	-270.194,00	0,00	-301.918,83	-31.724,83	0,00
29	Jahresergebnis nach int. Leistungsbeziehungen	-651.509,51	118.928,00	0,00	1.206,51	-117.721,49	0,00
30	- Globaler Minderaufwand	0,00	0,00	0,00	0,00	0,00	0,00
31	Teilergebnis nach Abzug globaler Minderaufwand	-651.509,51	118.928,00	0,00	1.206,51	-117.721,49	0,00
DG	Deckungsgrad %	87,15	102,68	0,00	100,02	-2,66	0,00

Jahresabschluss 2019

Investitionen Produktgruppe 0211 Rettungsdienst							
Stadt Troisdorf							
Nr.	Bezeichnung	Ergebnis 2018	Fortgeschrieb. Ansatz 2019	davon EÜ aus 2018	Ergebnis 2019	Vergleich Ansatz/Ist 2019	EÜ nach 2020
Investition 0211-001 Betriebs-/Geschäftsausstattung Rettungsdienst							
19	+ Einzahlungen aus Veräußerung Sachanlagen	267,49	0,00	0,00	0,00	0,00	0,00
26	- Auszahlungen Erwerb bewegl. Vermögen	-30.406,16	-20.000,00	0,00	-22.274,91	-2.274,91	0,00
31	Saldo aus Investitionstätigkeit	-30.138,67	-20.000,00	0,00	-22.274,91	-2.274,91	0,00
Investition 0211-002 Fahrzeuge Rettungsdienst							
19	+ Einzahlungen aus Veräußerung Sachanlagen	5.701,50	0,00	0,00	0,00	0,00	0,00
26	- Auszahlungen Erwerb bewegl. Vermögen	-174.484,81	-41.000,00	-41.000,00	-2.296,42	38.703,58	-115.000,00
31	Saldo aus Investitionstätigkeit	-168.783,31	-41.000,00	-41.000,00	-2.296,42	38.703,58	-115.000,00

Jahresabschluss 2019

Teilfinanzrechnung Produktgruppe 0212 Zivil- und Katastrophenschutz							
Stadt Troisdorf							
Nr.	Bezeichnung	Ergebnis 2018	Fortgeschrieb. Ansatz 2019	davon EÜ aus 2018	Ergebnis 2019	Vergleich Ansatz/Ist 2019	EÜ nach 2020
23	Einzahlungen aus Investitionstätigkeit	0,00	0,00	0,00	0,00	0,00	0,00
30	Auszahlungen aus Investitionstätigkeit	0,00	0,00	0,00	0,00	0,00	0,00
31	Saldo aus Investitionstätigkeit	0,00	0,00	0,00	0,00	0,00	0,00
37	Saldo aus Finanzierungstätigkeit	0,00	0,00	0,00	0,00	0,00	0,00

Jahresabschluss 2019

Teilergebnisrechnung Produktgruppe 0301 Zentr. Schulverwaltung, sonst. schulische Aufgaben							
Stadt Troisdorf							
Nr.	Bezeichnung	Ergebnis 2018	Fortgeschrieb. Ansatz 2019	davon EÜ aus 2018	Ergebnis 2019	Vergleich Ansatz/Ist 2019	EÜ nach 2020
01	Steuern und ähnliche Abgaben	0,00	0,00	0,00	0,00	0,00	0,00
02	+ Zuwendungen und allgemeine Umlagen	77.957,38	79.016,00	0,00	75.472,95	-3.543,05	0,00
03	+ Sonstige Transfererträge	0,00	0,00	0,00	0,00	0,00	0,00
04	+ Öffentlich-rechtl. Leistungsentgelte	6.667,50	9.000,00	0,00	4.741,50	-4.258,50	0,00
05	+ Privatrechtliche Leistungsentgelte	0,00	0,00	0,00	0,00	0,00	0,00
06	+ Kostenerstattungen und Kostenumlagen	54.686,22	35.500,00	0,00	50.344,17	14.844,17	0,00
07	+ Sonstige ordentliche Erträge	0,00	0,00	0,00	45.556,00	45.556,00	0,00
08	+ Aktivierte Eigenleistungen	0,00	0,00	0,00	0,00	0,00	0,00
09	+/- Bestandsveränderungen	0,00	0,00	0,00	0,00	0,00	0,00
10	Ordentliche Erträge	139.311,10	123.516,00	0,00	176.114,62	52.598,62	0,00
11	- Personalaufwendungen	-259.118,50	-288.139,00	0,00	-254.353,47	33.785,53	0,00
12	- Versorgungsaufwendungen	0,00	0,00	0,00	0,00	0,00	0,00
13	- Sach- und Dienstleistungen	-687.447,91	-820.240,00	-76.740,00	-706.077,72	114.162,28	-73.600,00
14	- Bilanzielle Abschreibungen	-1.189,36	-500,00	0,00	-179,48	320,52	0,00
15	- Transferaufwendungen	0,00	-500,00	0,00	-500,00	0,00	0,00
16	- Sonstige ordentliche Aufwendungen	-31.317,29	-34.930,00	0,00	-27.676,62	7.253,38	0,00
17	Ordentliche Aufwendungen	-979.073,06	-1.144.309,00	-76.740,00	-988.787,29	155.521,71	-73.600,00
18	Ordentliches Ergebnis	-839.761,96	-1.020.793,00	-76.740,00	-812.672,67	208.120,33	-73.600,00
19	+ Finanzerträge	0,00	0,00	0,00	0,00	0,00	0,00
20	- Zinsen und sonst. Finanzaufwendungen	0,00	0,00	0,00	0,00	0,00	0,00
21	Finanzergebnis	0,00	0,00	0,00	0,00	0,00	0,00
22	Ergebnis der laufenden Verwaltungstätigkeit	-839.761,96	-1.020.793,00	-76.740,00	-812.672,67	208.120,33	-73.600,00
23	+ Außerordentliche Erträge	0,00	0,00	0,00	0,00	0,00	0,00
24	- Außerordentliche Aufwendungen	0,00	0,00	0,00	0,00	0,00	0,00
25	Außerordentliches Ergebnis	0,00	0,00	0,00	0,00	0,00	0,00
26	Jahresergebnis	-839.761,96	-1.020.793,00	-76.740,00	-812.672,67	208.120,33	-73.600,00
27	+ Erträge interne Leistungsbeziehungen	0,00	0,00	0,00	0,00	0,00	0,00
28	- Aufwand interne Leistungsbeziehungen	-31.942,11	-37.761,00	0,00	-13.477,33	24.283,67	0,00
29	Jahresergebnis nach int. Leistungsbeziehungen	-871.704,07	-1.058.554,00	-76.740,00	-826.150,00	232.404,00	-73.600,00
30	- Globaler Minderaufwand	0,00	0,00	0,00	0,00	0,00	0,00
31	Teilergebnis nach Abzug globaler Minderaufwand	-871.704,07	-1.058.554,00	-76.740,00	-826.150,00	232.404,00	-73.600,00
DG	Deckungsgrad %	13,78	10,45	0,00	17,57	7,12	0,00

Jahresabschluss 2019

Investitionen Produktgruppe 0301 Zentr. Schulverwaltung, sonst. schulische Aufgaben							
Stadt Troisdorf							
Nr.	Bezeichnung	Ergebnis 2018	Fortgeschrieb. Ansatz 2019	davon EÜ aus 2018	Ergebnis 2019	Vergleich Ansatz/Ist 2019	EÜ nach 2020
Investition 0301-002 Betriebs-/Geschäftsausstattung Schulamt							
26	- Auszahlungen Erwerb bewegl. Vermögen	-344,47	-16.400,00	0,00	0,00	16.400,00	0,00
31	Saldo aus Investitionstätigkeit	-344,47	-16.400,00	0,00	0,00	16.400,00	0,00
Investition 0301-003 Medienentwicklungsplan Schulverwaltung							
18	+ Zuwendungen für Investitionsmaßnahmen	0,00	50.000,00	0,00	0,00	-50.000,00	0,00
26	- Auszahlungen Erwerb bewegl. Vermögen	0,00	-100.000,00	0,00	0,00	100.000,00	0,00
31	Saldo aus Investitionstätigkeit	0,00	-50.000,00	0,00	0,00	50.000,00	0,00
Investition 0301-004 Inklusion an Schulen							
26	- Auszahlungen Erwerb bewegl. Vermögen	-4.046,21	-64.100,00	-22.000,00	-1.212,85	62.887,15	-10.000,00
31	Saldo aus Investitionstätigkeit	-4.046,21	-64.100,00	-22.000,00	-1.212,85	62.887,15	-10.000,00

Jahresabschluss 2019

Teilergebnisrechnung Produktgruppe 0310 Grundschulen							
Stadt Troisdorf							
Nr.	Bezeichnung	Ergebnis 2018	Fortgeschrieb. Ansatz 2019	davon EÜ aus 2018	Ergebnis 2019	Vergleich Ansatz/Ist 2019	EÜ nach 2020
01	Steuern und ähnliche Abgaben	0,00	0,00	0,00	0,00	0,00	0,00
02	+ Zuwendungen und allgemeine Umlagen	735.336,16	1.186.348,00	0,00	753.944,84	-432.403,16	0,00
03	+ Sonstige Transfererträge	0,00	0,00	0,00	0,00	0,00	0,00
04	+ Öffentlich-rechtl. Leistungsentgelte	0,00	0,00	0,00	0,00	0,00	0,00
05	+ Privatrechtliche Leistungsentgelte	0,00	0,00	0,00	0,00	0,00	0,00
06	+ Kostenerstattungen und Kostenumlagen	45,03	17,00	0,00	0,00	-17,00	0,00
07	+ Sonstige ordentliche Erträge	20.909,65	3.400,00	0,00	14.657,76	11.257,76	0,00
08	+ Aktivierte Eigenleistungen	0,00	0,00	0,00	0,00	0,00	0,00
09	+/- Bestandsveränderungen	0,00	0,00	0,00	0,00	0,00	0,00
10	Ordentliche Erträge	756.290,84	1.189.765,00	0,00	768.602,60	-421.162,40	0,00
11	- Personalaufwendungen	-297.343,32	-329.046,00	0,00	-277.823,35	51.222,65	0,00
12	- Versorgungsaufwendungen	0,00	0,00	0,00	0,00	0,00	0,00
13	- Sach- und Dienstleistungen	-2.387.159,46	-4.101.463,00	-201.639,00	-2.682.618,21	1.418.844,79	-1.474.100,00
14	- Bilanzielle Abschreibungen	-1.215.970,62	-1.190.000,00	0,00	-1.376.472,78	-186.472,78	0,00
15	- Transferaufwendungen	0,00	0,00	0,00	0,00	0,00	0,00
16	- Sonstige ordentliche Aufwendungen	-282.334,94	-288.603,00	0,00	-283.997,94	4.605,06	0,00
17	Ordentliche Aufwendungen	-4.182.808,34	-5.909.112,00	-201.639,00	-4.620.912,28	1.288.199,72	-1.474.100,00
18	Ordentliches Ergebnis	-3.426.517,50	-4.719.347,00	-201.639,00	-3.852.309,68	867.037,32	-1.474.100,00
19	+ Finanzerträge	0,00	0,00	0,00	0,00	0,00	0,00
20	- Zinsen und sonst. Finanzaufwendungen	0,00	0,00	0,00	0,00	0,00	0,00
21	Finanzergebnis	0,00	0,00	0,00	0,00	0,00	0,00
22	Ergebnis der laufenden Verwaltungstätigkeit	-3.426.517,50	-4.719.347,00	-201.639,00	-3.852.309,68	867.037,32	-1.474.100,00
23	+ Außerordentliche Erträge	0,00	0,00	0,00	0,00	0,00	0,00
24	- Außerordentliche Aufwendungen	0,00	0,00	0,00	0,00	0,00	0,00
25	Außerordentliches Ergebnis	0,00	0,00	0,00	0,00	0,00	0,00
26	Jahresergebnis	-3.426.517,50	-4.719.347,00	-201.639,00	-3.852.309,68	867.037,32	-1.474.100,00
27	+ Erträge interne Leistungsbeziehungen	0,00	0,00	0,00	0,00	0,00	0,00
28	- Aufwand interne Leistungsbeziehungen	-1.537.049,63	-1.519.425,00	0,00	-1.305.306,53	214.118,47	0,00
29	Jahresergebnis nach int. Leistungsbeziehungen	-4.963.567,13	-6.238.772,00	-201.639,00	-5.157.616,21	1.081.155,79	-1.474.100,00
30	- Globaler Minderaufwand	0,00	0,00	0,00	0,00	0,00	0,00
31	Teilergebnis nach Abzug globaler Minderaufwand	-4.963.567,13	-6.238.772,00	-201.639,00	-5.157.616,21	1.081.155,79	-1.474.100,00
DG	Deckungsgrad %	13,22	16,02	0,00	12,97	-3,05	0,00

Jahresabschluss 2019

Investitionen Produktgruppe 0310 Grundschulen							
Stadt Troisdorf							
Nr.	Bezeichnung	Ergebnis 2018	Fortgeschrieb. Ansatz 2019	davon EÜ aus 2018	Ergebnis 2019	Vergleich Ansatz/Ist 2019	EÜ nach 2020
Investition 0310-120 Medienentwicklungsplan GS Asselbachstraße							
26	- Auszahlungen Erwerb bewegl. Vermögen	-6.787,75	-25.033,30	-4.033,30	-18.166,50	6.866,80	-6.861,07
31	Saldo aus Investitionstätigkeit	-6.787,75	-25.033,30	-4.033,30	-18.166,50	6.866,80	-6.861,07
Investition 0310-122 Medienentwicklungsplan GS Blücherstraße							
26	- Auszahlungen Erwerb bewegl. Vermögen	-2.627,50	-21.000,00	0,00	-13.717,90	7.282,10	-7.200,00
31	Saldo aus Investitionstätigkeit	-2.627,50	-21.000,00	0,00	-13.717,90	7.282,10	-7.200,00
Investition 0310-124 Medienentwicklungsplan GS Mülleken							
26	- Auszahlungen Erwerb bewegl. Vermögen	-1.135,59	-21.772,81	-772,81	-16.248,34	5.524,47	-21.499,46
31	Saldo aus Investitionstätigkeit	-1.135,59	-21.772,81	-772,81	-16.248,34	5.524,47	-21.499,46
Investition 0310-126 Medienentwicklungsplan GS Waldschule							
26	- Auszahlungen Erwerb bewegl. Vermögen	-693,58	-22.483,95	-1.483,95	-15.379,16	7.104,79	-7.054,85
31	Saldo aus Investitionstätigkeit	-693,58	-22.483,95	-1.483,95	-15.379,16	7.104,79	-7.054,85
Investition 0310-128 Medienentwicklungsplan GS Kettelerstraße							
26	- Auszahlungen Erwerb bewegl. Vermögen	-2.273,53	-23.758,00	-2.758,00	-14.775,90	8.982,10	-8.900,00
31	Saldo aus Investitionstätigkeit	-2.273,53	-23.758,00	-2.758,00	-14.775,90	8.982,10	-8.900,00
Investition 0310-130 Medienentwicklungsplan GS Sternenschule							
26	- Auszahlungen Erwerb bewegl. Vermögen	-6.738,97	-22.481,55	-1.481,55	-16.065,35	6.416,20	-6.400,00
31	Saldo aus Investitionstätigkeit	-6.738,97	-22.481,55	-1.481,55	-16.065,35	6.416,20	-6.400,00
Investition 0310-132 Medienentwicklungsplan GS Janosch-Grundschule							
26	- Auszahlungen Erwerb bewegl. Vermögen	-339,00	-21.000,00	0,00	-13.717,90	7.282,10	-7.200,00
31	Saldo aus Investitionstätigkeit	-339,00	-21.000,00	0,00	-13.717,90	7.282,10	-7.200,00
Investition 0310-136 Medienentwicklungsplan GS Eschmar							
26	- Auszahlungen Erwerb bewegl. Vermögen	-2.475,40	-21.000,00	0,00	-13.895,54	7.104,46	-7.200,00
31	Saldo aus Investitionstätigkeit	-2.475,40	-21.000,00	0,00	-13.895,54	7.104,46	-7.200,00
Investition 0310-138 Medienentwicklungsplan GS Roncalli-Schule							

Jahresabschluss 2019

Investitionen Produktgruppe 0310 Grundschulen							
Stadt Troisdorf							
Nr.	Bezeichnung	Ergebnis 2018	Fortgeschrieb. Ansatz 2019	davon EÜ aus 2018	Ergebnis 2019	Vergleich Ansatz/Ist 2019	EÜ nach 2020
26	- Auszahlungen Erwerb bewegl. Vermögen	-1.812,51	-21.000,00	0,00	-13.820,79	7.179,21	-7.200,00
31	Saldo aus Investitionstätigkeit	-1.812,51	-21.000,00	0,00	-13.820,79	7.179,21	-7.200,00
Investition 0310-140 Medienentwicklungsplan GS Schloßstraße							
26	- Auszahlungen Erwerb bewegl. Vermögen	-4.747,85	-22.553,01	-1.553,01	-15.270,91	7.282,10	-8.464,11
31	Saldo aus Investitionstätigkeit	-4.747,85	-22.553,01	-1.553,01	-15.270,91	7.282,10	-8.464,11
Investition 0310-142 Medienentwicklungsplan GS Matthias-Langen-Straße							
26	- Auszahlungen Erwerb bewegl. Vermögen	-298,67	-21.000,00	0,00	-13.717,90	7.282,10	-7.200,00
31	Saldo aus Investitionstätigkeit	-298,67	-21.000,00	0,00	-13.717,90	7.282,10	-7.200,00
Investition 0310-144 Medienentwicklungsplan GS Siegauenschule							
26	- Auszahlungen Erwerb bewegl. Vermögen	-2.812,24	-22.813,44	-1.813,44	-16.411,99	6.401,45	-6.374,79
31	Saldo aus Investitionstätigkeit	-2.812,24	-22.813,44	-1.813,44	-16.411,99	6.401,45	-6.374,79
Investition 0310-220 Betriebs-/Geschäftsausstattung GS Asselbachstr.							
26	- Auszahlungen Erwerb bewegl. Vermögen	-5.727,03	-7.097,28	-3.053,28	-3.043,38	4.053,90	-5.747,61
31	Saldo aus Investitionstätigkeit	-5.727,03	-7.097,28	-3.053,28	-3.043,38	4.053,90	-5.747,61
Investition 0310-222 Betriebs-/Geschäftsausstattung GS Blücherstraße							
26	- Auszahlungen Erwerb bewegl. Vermögen	-6.684,69	-2.710,00	0,00	-2.291,47	418,53	0,00
31	Saldo aus Investitionstätigkeit	-6.684,69	-2.710,00	0,00	-2.291,47	418,53	0,00
Investition 0310-224 Betriebs-/Geschäftsausstattung GS Mülleken							
26	- Auszahlungen Erwerb bewegl. Vermögen	-3.614,93	-3.009,12	-1.449,12	-3.736,88	-727,76	0,00
31	Saldo aus Investitionstätigkeit	-3.614,93	-3.009,12	-1.449,12	-3.736,88	-727,76	0,00
Investition 0310-226 Betriebs-/Geschäftsausstattung GS Waldschule							
25	- Auszahlungen Baumaßnahmen	0,00	0,00	0,00	-1.833,00	-1.833,00	0,00
26	- Auszahlungen Erwerb bewegl. Vermögen	-8.710,94	-2.470,00	0,00	-328,90	2.141,10	-225,38
31	Saldo aus Investitionstätigkeit	-8.710,94	-2.470,00	0,00	-2.161,90	308,10	-225,38
Investition 0310-228 Betriebs-/Geschäftsausstattung GS Kettelerstraße							
26	- Auszahlungen Erwerb bewegl. Vermögen	-3.245,90	-5.770,97	-567,97	-3.813,87	1.957,10	0,00

Jahresabschluss 2019

Investitionen Produktgruppe 0310 Grundschulen							
Stadt Troisdorf							
Nr.	Bezeichnung	Ergebnis 2018	Fortgeschrieb. Ansatz 2019	davon EÜ aus 2018	Ergebnis 2019	Vergleich Ansatz/Ist 2019	EÜ nach 2020
31	Saldo aus Investitionstätigkeit	-3.245,90	-5.770,97	-567,97	-3.813,87	1.957,10	0,00
Investition 0310-230 Betriebs-/Geschäftsausstattung GS Sternenschule							
26	- Auszahlungen Erwerb bewegl. Vermögen	-1.163,02	-3.558,93	-473,93	-4.466,15	-907,22	0,00
31	Saldo aus Investitionstätigkeit	-1.163,02	-3.558,93	-473,93	-4.466,15	-907,22	0,00
Investition 0310-232 Betriebs-/Geschäftsausstattung GS Janosch-Grund							
26	- Auszahlungen Erwerb bewegl. Vermögen	-4.700,54	-3.468,57	-788,57	-3.497,55	-28,98	0,00
31	Saldo aus Investitionstätigkeit	-4.700,54	-3.468,57	-788,57	-3.497,55	-28,98	0,00
Investition 0310-236 Betriebs-/Geschäftsausstattung GS Eschmar							
26	- Auszahlungen Erwerb bewegl. Vermögen	-2.528,31	-3.833,31	-1.248,31	-4.247,27	-413,96	0,00
31	Saldo aus Investitionstätigkeit	-2.528,31	-3.833,31	-1.248,31	-4.247,27	-413,96	0,00
Investition 0310-238 Betriebs-/Geschäftsausstattung GS Roncalli							
26	- Auszahlungen Erwerb bewegl. Vermögen	-2.231,54	-2.520,00	0,00	-1.758,84	761,16	-855,12
31	Saldo aus Investitionstätigkeit	-2.231,54	-2.520,00	0,00	-1.758,84	761,16	-855,12
Investition 0310-240 Betriebs-/Geschäftsausstattung KGS Schloßstraße							
26	- Auszahlungen Erwerb bewegl. Vermögen	-2.380,29	-13.278,06	-5.378,06	-6.805,74	6.472,32	0,00
31	Saldo aus Investitionstätigkeit	-2.380,29	-13.278,06	-5.378,06	-6.805,74	6.472,32	0,00
Investition 0310-242 Betriebs-/Geschäftsausstattung EGS M.-Langen							
26	- Auszahlungen Erwerb bewegl. Vermögen	-2.988,68	-1.885,00	0,00	-3.972,37	-2.087,37	0,00
31	Saldo aus Investitionstätigkeit	-2.988,68	-1.885,00	0,00	-3.972,37	-2.087,37	0,00
Investition 0310-244 Betriebs-/Geschäftsausstattung GGS Siegauen							
26	- Auszahlungen Erwerb bewegl. Vermögen	-236,50	-2.543,90	-93,90	-1.177,80	1.366,10	0,00
31	Saldo aus Investitionstätigkeit	-236,50	-2.543,90	-93,90	-1.177,80	1.366,10	0,00
Investition 0310-420 Bewegliches Vermögen GS Asselbachstraße							
26	- Auszahlungen Erwerb bewegl. Vermögen	-4.421,62	-5.926,49	-5.916,49	-6.362,48	-435,99	0,00
31	Saldo aus Investitionstätigkeit	-4.421,62	-5.926,49	-5.916,49	-6.362,48	-435,99	0,00

Jahresabschluss 2019

Investitionen Produktgruppe 0310 Grundschulen							
Stadt Troisdorf							
Nr.	Bezeichnung	Ergebnis 2018	Fortgeschrieb. Ansatz 2019	davon EÜ aus 2018	Ergebnis 2019	Vergleich Ansatz/Ist 2019	EÜ nach 2020
Investition 0310-422 Bewegliches Vermögen GS Blücherstraße							
26	- Auszahlungen Erwerb bewegl. Vermögen	-785,65	-10,00	0,00	-388,95	-378,95	0,00
31	Saldo aus Investitionstätigkeit	-785,65	-10,00	0,00	-388,95	-378,95	0,00
Investition 0310-424 Bewegliches Vermögen GS Mülleken							
26	- Auszahlungen Erwerb bewegl. Vermögen	-2.981,16	-10,00	0,00	-450,35	-440,35	0,00
31	Saldo aus Investitionstätigkeit	-2.981,16	-10,00	0,00	-450,35	-440,35	0,00
Investition 0310-426 Bewegliches Vermögen GS Heerstraße							
26	- Auszahlungen Erwerb bewegl. Vermögen	0,00	-239,07	-229,07	-2.824,07	-2.585,00	0,00
31	Saldo aus Investitionstätigkeit	0,00	-239,07	-229,07	-2.824,07	-2.585,00	0,00
Investition 0310-428 Bewegliches Vermögen GS Kettelerstraße							
26	- Auszahlungen Erwerb bewegl. Vermögen	-1.200,63	-10,00	0,00	-490,00	-480,00	0,00
31	Saldo aus Investitionstätigkeit	-1.200,63	-10,00	0,00	-490,00	-480,00	0,00
Investition 0310-430 Bewegliches Vermögen GS Sternenschule							
26	- Auszahlungen Erwerb bewegl. Vermögen	0,00	-10,00	0,00	-3.745,72	-3.735,72	-524,77
31	Saldo aus Investitionstätigkeit	0,00	-10,00	0,00	-3.745,72	-3.735,72	-524,77
Investition 0310-432 Bewegliches Vermögen GS Janoschschule							
26	- Auszahlungen Erwerb bewegl. Vermögen	-459,92	-2.949,67	-2.939,67	-8.032,78	-5.083,11	0,00
31	Saldo aus Investitionstätigkeit	-459,92	-2.949,67	-2.939,67	-8.032,78	-5.083,11	0,00
Investition 0310-434 Bewegliches Vermögen GS Alfred-Delp-Straße							
26	- Auszahlungen Erwerb bewegl. Vermögen	0,00	-10,00	0,00	-887,41	-877,41	0,00
31	Saldo aus Investitionstätigkeit	0,00	-10,00	0,00	-887,41	-877,41	0,00
Investition 0310-436 Bewegliches Vermögen GS Eschmar							
26	- Auszahlungen Erwerb bewegl. Vermögen	-264,33	-10,00	0,00	-268,05	-258,05	0,00
31	Saldo aus Investitionstätigkeit	-264,33	-10,00	0,00	-268,05	-258,05	0,00
Investition 0310-438 Bewegliches Vermögen GS Roncallistraße							

Jahresabschluss 2019

Investitionen Produktgruppe 0310 Grundschulen							
Stadt Troisdorf							
Nr.	Bezeichnung	Ergebnis 2018	Fortgeschrieb. Ansatz 2019	davon EÜ aus 2018	Ergebnis 2019	Vergleich Ansatz/Ist 2019	EÜ nach 2020
Investition 0310-466 GS Rheinstr. - MEP-Baul. Maßn.							
25	- Auszahlungen Baumaßnahmen	0,00	0,00	0,00	0,00	0,00	-12.138,00
31	Saldo aus Investitionstätigkeit	0,00	0,00	0,00	0,00	0,00	-12.138,00
Investition 0310-468 GS Roncallistr. - MEP-Baul. Maßn.							
25	- Auszahlungen Baumaßnahmen	0,00	0,00	0,00	0,00	0,00	-14.518,00
31	Saldo aus Investitionstätigkeit	0,00	0,00	0,00	0,00	0,00	-14.518,00
Investition 0310-470 GS Schloßstr. - MEP-Baul. Maßn.							
25	- Auszahlungen Baumaßnahmen	0,00	0,00	0,00	0,00	0,00	-16.660,00
31	Saldo aus Investitionstätigkeit	0,00	0,00	0,00	0,00	0,00	-16.660,00
Investition 0310-472 GS Matth.-Langen-Str. - MEP-Baul. Maßn.							
25	- Auszahlungen Baumaßnahmen	0,00	0,00	0,00	0,00	0,00	-12.138,00
31	Saldo aus Investitionstätigkeit	0,00	0,00	0,00	0,00	0,00	-12.138,00
Investition 0310-474 GS Siegauen, Glockenstr. - MEP-Baul. Maßn.							
25	- Auszahlungen Baumaßnahmen	0,00	0,00	0,00	0,00	0,00	-14.518,00
31	Saldo aus Investitionstätigkeit	0,00	0,00	0,00	0,00	0,00	-14.518,00
Investition 0310-499 Grundschulen Kleininvestitionen und Außenanlagen							
25	- Auszahlungen Baumaßnahmen	0,00	-25.000,00	0,00	0,00	25.000,00	0,00
31	Saldo aus Investitionstätigkeit	0,00	-25.000,00	0,00	0,00	25.000,00	0,00
Investition 0310-514 GS Heerstraße - Sicherheitsrelevante Maßnahmen							
25	- Auszahlungen Baumaßnahmen	-4.820,04	0,00	0,00	0,00	0,00	0,00
31	Saldo aus Investitionstätigkeit	-4.820,04	0,00	0,00	0,00	0,00	0,00
Investition 0310-534 GS Asselbachstr. - Inklusion							
25	- Auszahlungen Baumaßnahmen	-6.413,84	0,00	0,00	-3.980,55	-3.980,55	-4.313,75
31	Saldo aus Investitionstätigkeit	-6.413,84	0,00	0,00	-3.980,55	-3.980,55	-4.313,75
Investition 0310-559 TH Markusstraße - Aufbau Notstromspeisung							

Jahresabschluss 2019

Investitionen Produktgruppe 0310 Grundschulen							
Stadt Troisdorf							
Nr.	Bezeichnung	Ergebnis 2018	Fortgeschrieb. Ansatz 2019	davon EÜ aus 2018	Ergebnis 2019	Vergleich Ansatz/Ist 2019	EÜ nach 2020
25	- Auszahlungen Baumaßnahmen	-391,01	0,00	0,00	0,00	0,00	0,00
31	Saldo aus Investitionstätigkeit	-391,01	0,00	0,00	0,00	0,00	0,00
Investition 0310-562 GS Schloßstr. - Außenanlage / Spielgeräte							
25	- Auszahlungen Baumaßnahmen	0,00	-8.297,68	-8.297,68	-8.443,18	-145,50	0,00
31	Saldo aus Investitionstätigkeit	0,00	-8.297,68	-8.297,68	-8.443,18	-145,50	0,00
Investition 0310-565 GS Magdalenenstr. - Schaffung neuer Räume							
25	- Auszahlungen Baumaßnahmen	-19.548,38	-2.210,40	-2.210,40	-2.210,40	0,00	0,00
31	Saldo aus Investitionstätigkeit	-19.548,38	-2.210,40	-2.210,40	-2.210,40	0,00	0,00
Investition 0310-566 GS Kriegsdorfer Str. - Inklusion Schallschutz							
25	- Auszahlungen Baumaßnahmen	-3.824,32	0,00	0,00	0,00	0,00	0,00
31	Saldo aus Investitionstätigkeit	-3.824,32	0,00	0,00	0,00	0,00	0,00
Investition 0310-570 GS Blücherstr. - Erneuerung							
25	- Auszahlungen Baumaßnahmen	-466.558,70	-1.683.773,39	-190.773,39	-851.923,16	831.850,23	-830.865,39
31	Saldo aus Investitionstätigkeit	-466.558,70	-1.683.773,39	-190.773,39	-851.923,16	831.850,23	-830.865,39
Investition 0310-571 GS Rheinstr. - Inklusionsmaßnahmen							
25	- Auszahlungen Baumaßnahmen	-4.210,34	0,00	0,00	0,00	0,00	0,00
31	Saldo aus Investitionstätigkeit	-4.210,34	0,00	0,00	0,00	0,00	0,00
Investition 0310-574 GS Magdalenenstr. - Außenanlage/Spielgeräte							
25	- Auszahlungen Baumaßnahmen	0,00	0,00	0,00	-1.376,81	-1.376,81	0,00
31	Saldo aus Investitionstätigkeit	0,00	0,00	0,00	-1.376,81	-1.376,81	0,00
Investition 0310-578 GS Roncallistr. - Sicherheitsrelevante Maßnahmen							
25	- Auszahlungen Baumaßnahmen	0,00	-78.000,00	0,00	0,00	78.000,00	-78.000,00
31	Saldo aus Investitionstätigkeit	0,00	-78.000,00	0,00	0,00	78.000,00	-78.000,00
Investition 0310-580 GS Kettelerstr. - Inklusion							
25	- Auszahlungen Baumaßnahmen	-6.318,64	0,00	0,00	0,00	0,00	0,00
31	Saldo aus Investitionstätigkeit	-6.318,64	0,00	0,00	0,00	0,00	0,00

Jahresabschluss 2019

Investitionen Produktgruppe 0310 Grundschulen							
Stadt Troisdorf							
Nr.	Bezeichnung	Ergebnis 2018	Fortgeschrieb. Ansatz 2019	davon EÜ aus 2018	Ergebnis 2019	Vergleich Ansatz/Ist 2019	EÜ nach 2020
Investition 0310-581 GS Asselbachstr. - Erweiterung Sicherheitstechnik							
25	- Auszahlungen Baumaßnahmen	0,00	-803.000,00	0,00	-113.431,27	689.568,73	-689.000,00
31	Saldo aus Investitionstätigkeit	0,00	-803.000,00	0,00	-113.431,27	689.568,73	-689.000,00
Investition 0310-582 GS Kettelerstr. - Sicherheitsrelevante Maßnahmen							
26	- Auszahlungen Erwerb bewegl. Vermögen	0,00	-50.000,00	0,00	0,00	50.000,00	-50.000,00
31	Saldo aus Investitionstätigkeit	0,00	-50.000,00	0,00	0,00	50.000,00	-50.000,00
Investition 0310-583 GS Schloßstr. - Fertiggarage							
25	- Auszahlungen Baumaßnahmen	0,00	0,00	0,00	0,00	0,00	-13.500,00
31	Saldo aus Investitionstätigkeit	0,00	0,00	0,00	0,00	0,00	-13.500,00
Investition 0310-584 GS Magdalenenstr. - Inklusion							
25	- Auszahlungen Baumaßnahmen	0,00	0,00	0,00	-32.716,77	-32.716,77	-1.236,09
31	Saldo aus Investitionstätigkeit	0,00	0,00	0,00	-32.716,77	-32.716,77	-1.236,09
Investition 0310-585 GS Schloßstr. - Inklusion							
25	- Auszahlungen Baumaßnahmen	0,00	0,00	0,00	-1.131,21	-1.131,21	-4.491,14
31	Saldo aus Investitionstätigkeit	0,00	0,00	0,00	-1.131,21	-1.131,21	-4.491,14
Investition 0310-587 GS Glockenstr. - Erneuerung Schulhof							
25	- Auszahlungen Baumaßnahmen	0,00	0,00	0,00	-1.011,50	-1.011,50	-162.000,00
31	Saldo aus Investitionstätigkeit	0,00	0,00	0,00	-1.011,50	-1.011,50	-162.000,00

Jahresabschluss 2019

Teilergebnisrechnung Produktgruppe 0311 Hauptschulen							
Stadt Troisdorf							
Nr.	Bezeichnung	Ergebnis 2018	Fortgeschrieb. Ansatz 2019	davon EÜ aus 2018	Ergebnis 2019	Vergleich Ansatz/Ist 2019	EÜ nach 2020
01	Steuern und ähnliche Abgaben	0,00	0,00	0,00	0,00	0,00	0,00
02	+ Zuwendungen und allgemeine Umlagen	281.975,43	289.800,00	0,00	296.975,39	7.175,39	0,00
03	+ Sonstige Transfererträge	0,00	0,00	0,00	0,00	0,00	0,00
04	+ Öffentlich-rechtl. Leistungsentgelte	0,00	0,00	0,00	0,00	0,00	0,00
05	+ Privatrechtliche Leistungsentgelte	0,00	0,00	0,00	0,00	0,00	0,00
06	+ Kostenerstattungen und Kostenumlagen	0,00	0,00	0,00	0,00	0,00	0,00
07	+ Sonstige ordentliche Erträge	10.635,33	900,00	0,00	883,96	-16,04	0,00
08	+ Aktivierte Eigenleistungen	0,00	0,00	0,00	0,00	0,00	0,00
09	+/- Bestandsveränderungen	0,00	0,00	0,00	0,00	0,00	0,00
10	Ordentliche Erträge	292.610,76	290.700,00	0,00	297.859,35	7.159,35	0,00
11	- Personalaufwendungen	-26.852,07	-28.957,00	0,00	-25.894,67	3.062,33	0,00
12	- Versorgungsaufwendungen	0,00	0,00	0,00	0,00	0,00	0,00
13	- Sach- und Dienstleistungen	-536.172,69	-647.050,00	-26.400,00	-569.079,18	77.970,82	-55.000,00
14	- Bilanzielle Abschreibungen	-375.613,45	-277.000,00	0,00	-238.418,34	38.581,66	0,00
15	- Transferaufwendungen	0,00	0,00	0,00	0,00	0,00	0,00
16	- Sonstige ordentliche Aufwendungen	-45.201,18	-38.304,00	0,00	-41.179,49	-2.875,49	0,00
17	Ordentliche Aufwendungen	-983.839,39	-991.311,00	-26.400,00	-874.571,68	116.739,32	-55.000,00
18	Ordentliches Ergebnis	-691.228,63	-700.611,00	-26.400,00	-576.712,33	123.898,67	-55.000,00
19	+ Finanzerträge	0,00	0,00	0,00	0,00	0,00	0,00
20	- Zinsen und sonst. Finanzaufwendungen	0,00	0,00	0,00	0,00	0,00	0,00
21	Finanzergebnis	0,00	0,00	0,00	0,00	0,00	0,00
22	Ergebnis der laufenden Verwaltungstätigkeit	-691.228,63	-700.611,00	-26.400,00	-576.712,33	123.898,67	-55.000,00
23	+ Außerordentliche Erträge	0,00	0,00	0,00	0,00	0,00	0,00
24	- Außerordentliche Aufwendungen	0,00	0,00	0,00	0,00	0,00	0,00
25	Außerordentliches Ergebnis	0,00	0,00	0,00	0,00	0,00	0,00
26	Jahresergebnis	-691.228,63	-700.611,00	-26.400,00	-576.712,33	123.898,67	-55.000,00
27	+ Erträge interne Leistungsbeziehungen	0,00	0,00	0,00	0,00	0,00	0,00
28	- Aufwand interne Leistungsbeziehungen	-141.339,19	-128.250,00	0,00	-79.562,92	48.687,08	0,00
29	Jahresergebnis nach int. Leistungsbeziehungen	-832.567,82	-828.861,00	-26.400,00	-656.275,25	172.585,75	-55.000,00
30	- Globaler Minderaufwand	0,00	0,00	0,00	0,00	0,00	0,00
31	Teilergebnis nach Abzug globaler Minderaufwand	-832.567,82	-828.861,00	-26.400,00	-656.275,25	172.585,75	-55.000,00
DG	Deckungsgrad %	26,01	25,97	0,00	31,22	5,25	0,00

Jahresabschluss 2019

Investitionen Produktgruppe 0311 Hauptschulen							
Stadt Troisdorf							
Nr.	Bezeichnung	Ergebnis 2018	Fortgeschrieb. Ansatz 2019	davon EÜ aus 2018	Ergebnis 2019	Vergleich Ansatz/Ist 2019	EÜ nach 2020
Investition 0311-152 Medienentwicklungsplan HS Troisdorf							
18	+ Zuwendungen für Investitionsmaßnahmen	0,00	8.167,00	0,00	0,00	-8.167,00	0,00
26	- Auszahlungen Erwerb bewegl. Vermögen	-3.724,98	-17.535,00	-1.200,00	-8.817,40	8.717,60	-14.741,02
31	Saldo aus Investitionstätigkeit	-3.724,98	-9.368,00	-1.200,00	-8.817,40	550,60	-14.741,02
Investition 0311-252 Betriebs-/Geschäftsausstattung HS Troisdorf							
26	- Auszahlungen Erwerb bewegl. Vermögen	-4.462,48	-8.877,50	-2.387,50	-2.687,94	6.189,56	0,00
31	Saldo aus Investitionstätigkeit	-4.462,48	-8.877,50	-2.387,50	-2.687,94	6.189,56	0,00
Investition 0311-450 Bewegliches Vermögen HS Sieglar							
26	- Auszahlungen Erwerb bewegl. Vermögen	0,00	-10,00	0,00	0,00	10,00	0,00
31	Saldo aus Investitionstätigkeit	0,00	-10,00	0,00	0,00	10,00	0,00
Investition 0311-452 Bewegliches Vermögen HS Lohmarer Straße							
26	- Auszahlungen Erwerb bewegl. Vermögen	0,00	-10,00	0,00	0,00	10,00	0,00
31	Saldo aus Investitionstätigkeit	0,00	-10,00	0,00	0,00	10,00	0,00
Investition 0311-552 HS Lohmarer Str. - Inklusion							
25	- Auszahlungen Baumaßnahmen	-13.385,84	0,00	0,00	0,00	0,00	0,00
31	Saldo aus Investitionstätigkeit	-13.385,84	0,00	0,00	0,00	0,00	0,00

Jahresabschluss 2019

Teilergebnisrechnung Produktgruppe 0312 Realschulen							
Stadt Troisdorf							
Nr.	Bezeichnung	Ergebnis 2018	Fortgeschrieb. Ansatz 2019	davon EÜ aus 2018	Ergebnis 2019	Vergleich Ansatz/Ist 2019	EÜ nach 2020
01	Steuern und ähnliche Abgaben	0,00	0,00	0,00	0,00	0,00	0,00
02	+ Zuwendungen und allgemeine Umlagen	240.866,25	243.700,00	0,00	225.866,25	-17.833,75	0,00
03	+ Sonstige Transfererträge	0,00	0,00	0,00	0,00	0,00	0,00
04	+ Öffentlich-rechtl. Leistungsentgelte	0,00	0,00	0,00	0,00	0,00	0,00
05	+ Privatrechtliche Leistungsentgelte	0,00	0,00	0,00	0,00	0,00	0,00
06	+ Kostenerstattungen und Kostenumlagen	0,00	0,00	0,00	0,00	0,00	0,00
07	+ Sonstige ordentliche Erträge	10.717,01	400,00	0,00	4.820,46	4.420,46	0,00
08	+ Aktivierte Eigenleistungen	0,00	0,00	0,00	0,00	0,00	0,00
09	+/- Bestandsveränderungen	0,00	0,00	0,00	0,00	0,00	0,00
10	Ordentliche Erträge	251.583,26	244.100,00	0,00	230.686,71	-13.413,29	0,00
11	- Personalaufwendungen	-45.335,66	-52.599,00	0,00	-47.383,32	5.215,68	0,00
12	- Versorgungsaufwendungen	0,00	0,00	0,00	0,00	0,00	0,00
13	- Sach- und Dienstleistungen	-389.401,53	-448.445,00	-1.880,00	-375.713,10	72.731,90	-7.600,00
14	- Bilanzielle Abschreibungen	-228.894,09	-244.000,00	0,00	-212.818,98	31.181,02	0,00
15	- Transferaufwendungen	-750,00	-2.100,00	0,00	0,00	2.100,00	0,00
16	- Sonstige ordentliche Aufwendungen	-61.354,23	-61.756,00	0,00	-60.340,89	1.415,11	0,00
17	Ordentliche Aufwendungen	-725.735,51	-808.900,00	-1.880,00	-696.256,29	112.643,71	-7.600,00
18	Ordentliches Ergebnis	-474.152,25	-564.800,00	-1.880,00	-465.569,58	99.230,42	-7.600,00
19	+ Finanzerträge	0,00	0,00	0,00	0,00	0,00	0,00
20	- Zinsen und sonst. Finanzaufwendungen	0,00	0,00	0,00	0,00	0,00	0,00
21	Finanzergebnis	0,00	0,00	0,00	0,00	0,00	0,00
22	Ergebnis der laufenden Verwaltungstätigkeit	-474.152,25	-564.800,00	-1.880,00	-465.569,58	99.230,42	-7.600,00
23	+ Außerordentliche Erträge	0,00	0,00	0,00	0,00	0,00	0,00
24	- Außerordentliche Aufwendungen	0,00	0,00	0,00	0,00	0,00	0,00
25	Außerordentliches Ergebnis	0,00	0,00	0,00	0,00	0,00	0,00
26	Jahresergebnis	-474.152,25	-564.800,00	-1.880,00	-465.569,58	99.230,42	-7.600,00
27	+ Erträge interne Leistungsbeziehungen	0,00	0,00	0,00	0,00	0,00	0,00
28	- Aufwand interne Leistungsbeziehungen	-106.389,89	-107.000,00	0,00	-87.541,87	19.458,13	0,00
29	Jahresergebnis nach int. Leistungsbeziehungen	-580.542,14	-671.800,00	-1.880,00	-553.111,45	118.688,55	-7.600,00
30	- Globaler Minderaufwand	0,00	0,00	0,00	0,00	0,00	0,00
31	Teilergebnis nach Abzug globaler Minderaufwand	-580.542,14	-671.800,00	-1.880,00	-553.111,45	118.688,55	-7.600,00
DG	Deckungsgrad %	30,23	26,65	0,00	29,43	2,78	0,00

Jahresabschluss 2019

Investitionen Produktgruppe 0312 Realschulen							
Stadt Troisdorf							
Nr.	Bezeichnung	Ergebnis 2018	Fortgeschrieb. Ansatz 2019	davon EÜ aus 2018	Ergebnis 2019	Vergleich Ansatz/Ist 2019	EÜ nach 2020
Investition 0312-156 Medienentwicklungsplan RS Troisdorf							
18	+ Zuwendungen für Investitionsmaßnahmen	0,00	16.232,00	0,00	0,00	-16.232,00	0,00
26	- Auszahlungen Erwerb bewegl. Vermögen	-5.123,93	-32.945,99	-480,99	-11.259,24	21.686,75	-21.637,30
31	Saldo aus Investitionstätigkeit	-5.123,93	-16.713,99	-480,99	-11.259,24	5.454,75	-21.637,30
Investition 0312-256 Betriebs-/Geschäftsausstattung RS Troisdorf							
18	+ Zuwendungen für Investitionsmaßnahmen	14.112,67	0,00	0,00	0,00	0,00	0,00
25	- Auszahlungen Baumaßnahmen	-5.914,78	0,00	0,00	0,00	0,00	0,00
26	- Auszahlungen Erwerb bewegl. Vermögen	-13.859,69	-12.157,49	-374,49	-5.590,39	6.567,10	-7.100,00
31	Saldo aus Investitionstätigkeit	-5.661,80	-12.157,49	-374,49	-5.590,39	6.567,10	-7.100,00
Investition 0312-456 Bewegliches Vermögen RS Troisdorf							
26	- Auszahlungen Erwerb bewegl. Vermögen	-882,41	-10,00	0,00	0,00	10,00	0,00
31	Saldo aus Investitionstätigkeit	-882,41	-10,00	0,00	0,00	10,00	0,00

Jahresabschluss 2019

Teilergebnisrechnung Produktgruppe 0313 Gymnasien							
Stadt Troisdorf							
Nr.	Bezeichnung	Ergebnis 2018	Fortgeschrieb. Ansatz 2019	davon EÜ aus 2018	Ergebnis 2019	Vergleich Ansatz/Ist 2019	EÜ nach 2020
01	Steuern und ähnliche Abgaben	0,00	0,00	0,00	0,00	0,00	0,00
02	+ Zuwendungen und allgemeine Umlagen	526.916,45	535.200,00	0,00	525.259,11	-9.940,89	0,00
03	+ Sonstige Transfererträge	0,00	0,00	0,00	0,00	0,00	0,00
04	+ Öffentlich-rechtl. Leistungsentgelte	0,00	0,00	0,00	0,00	0,00	0,00
05	+ Privatrechtliche Leistungsentgelte	0,00	0,00	0,00	0,00	0,00	0,00
06	+ Kostenerstattungen und Kostenumlagen	0,00	320,00	0,00	0,00	-320,00	0,00
07	+ Sonstige ordentliche Erträge	35.456,27	1.900,00	0,00	16.414,19	14.514,19	0,00
08	+ Aktivierte Eigenleistungen	0,00	0,00	0,00	0,00	0,00	0,00
09	+/- Bestandsveränderungen	0,00	0,00	0,00	0,00	0,00	0,00
10	Ordentliche Erträge	562.372,72	537.420,00	0,00	541.673,30	4.253,30	0,00
11	- Personalaufwendungen	-154.728,54	-164.640,00	0,00	-151.276,92	13.363,08	0,00
12	- Versorgungsaufwendungen	0,00	0,00	0,00	0,00	0,00	0,00
13	- Sach- und Dienstleistungen	-1.107.461,23	-1.724.086,00	-89.116,00	-1.388.752,20	335.333,80	-290.800,00
14	- Bilanzielle Abschreibungen	-899.089,63	-885.000,00	0,00	-917.958,08	-32.958,08	0,00
15	- Transferaufwendungen	0,00	0,00	0,00	0,00	0,00	0,00
16	- Sonstige ordentliche Aufwendungen	-199.208,83	-204.648,00	0,00	-197.187,29	7.460,71	0,00
17	Ordentliche Aufwendungen	-2.360.488,23	-2.978.374,00	-89.116,00	-2.655.174,49	323.199,51	-290.800,00
18	Ordentliches Ergebnis	-1.798.115,51	-2.440.954,00	-89.116,00	-2.113.501,19	327.452,81	-290.800,00
19	+ Finanzerträge	0,00	0,00	0,00	0,00	0,00	0,00
20	- Zinsen und sonst. Finanzaufwendungen	0,00	0,00	0,00	0,00	0,00	0,00
21	Finanzergebnis	0,00	0,00	0,00	0,00	0,00	0,00
22	Ergebnis der laufenden Verwaltungstätigkeit	-1.798.115,51	-2.440.954,00	-89.116,00	-2.113.501,19	327.452,81	-290.800,00
23	+ Außerordentliche Erträge	0,00	0,00	0,00	0,00	0,00	0,00
24	- Außerordentliche Aufwendungen	0,00	0,00	0,00	0,00	0,00	0,00
25	Außerordentliches Ergebnis	0,00	0,00	0,00	0,00	0,00	0,00
26	Jahresergebnis	-1.798.115,51	-2.440.954,00	-89.116,00	-2.113.501,19	327.452,81	-290.800,00
27	+ Erträge interne Leistungsbeziehungen	0,00	0,00	0,00	0,00	0,00	0,00
28	- Aufwand interne Leistungsbeziehungen	-461.325,53	-530.800,00	0,00	-353.037,27	177.762,73	0,00
29	Jahresergebnis nach int. Leistungsbeziehungen	-2.259.441,04	-2.971.754,00	-89.116,00	-2.466.538,46	505.215,54	-290.800,00
30	- Globaler Minderaufwand	0,00	0,00	0,00	0,00	0,00	0,00
31	Teilergebnis nach Abzug globaler Minderaufwand	-2.259.441,04	-2.971.754,00	-89.116,00	-2.466.538,46	505.215,54	-290.800,00
DG	Deckungsgrad %	19,93	15,31	0,00	18,01	2,69	0,00

Jahresabschluss 2019

Investitionen Produktgruppe 0313 Gymnasien							
Stadt Troisdorf							
Nr.	Bezeichnung	Ergebnis 2018	Fortgeschrieb. Ansatz 2019	davon EÜ aus 2018	Ergebnis 2019	Vergleich Ansatz/Ist 2019	EÜ nach 2020
Investition 0313-158 Medienentwicklungsplan HBG							
18	+ Zuwendungen für Investitionsmaßnahmen	0,00	24.757,00	0,00	0,00	-24.757,00	0,00
26	- Auszahlungen Erwerb bewegl. Vermögen	-6.315,39	-55.003,00	-5.488,00	-10.154,96	44.848,04	-44.842,70
31	Saldo aus Investitionstätigkeit	-6.315,39	-30.246,00	-5.488,00	-10.154,96	20.091,04	-44.842,70
Investition 0313-160 Medienentwicklungsplan Zum Altenforst							
18	+ Zuwendungen für Investitionsmaßnahmen	0,00	23.225,00	0,00	13.102,26	-10.122,74	0,00
26	- Auszahlungen Erwerb bewegl. Vermögen	-7.502,79	-46.827,40	-377,40	-15.984,87	30.842,53	-45.906,36
31	Saldo aus Investitionstätigkeit	-7.502,79	-23.602,40	-377,40	-2.882,61	20.719,79	-45.906,36
Investition 0313-258 Betriebs-/Geschäftsausstattung HBG							
26	- Auszahlungen Erwerb bewegl. Vermögen	-13.043,74	-30.227,00	-4.960,00	-11.280,34	18.946,66	-18.840,60
31	Saldo aus Investitionstätigkeit	-13.043,74	-30.227,00	-4.960,00	-11.280,34	18.946,66	-18.840,60
Investition 0313-260 Betriebs-/Geschäftsausstattung Zum Altenforst							
18	+ Zuwendungen für Investitionsmaßnahmen	915,27	0,00	0,00	2.058,38	2.058,38	0,00
26	- Auszahlungen Erwerb bewegl. Vermögen	-10.564,12	-23.458,78	-6.798,78	-21.173,23	2.285,55	-1.437,39
31	Saldo aus Investitionstätigkeit	-9.648,85	-23.458,78	-6.798,78	-19.114,85	4.343,93	-1.437,39
Investition 0313-261 MINT - Zum Altenforst							
26	- Auszahlungen Erwerb bewegl. Vermögen	-66.838,78	-700,00	-700,00	0,00	700,00	0,00
31	Saldo aus Investitionstätigkeit	-66.838,78	-700,00	-700,00	0,00	700,00	0,00
Investition 0313-300 Umwandlung Sportplatz GAT in Kunstrasenplatz							
25	- Auszahlungen Baumaßnahmen	0,00	-50.000,00	0,00	-1.428,00	48.572,00	-48.000,00
31	Saldo aus Investitionstätigkeit	0,00	-50.000,00	0,00	-1.428,00	48.572,00	-48.000,00
Investition 0313-458 Bewegliches Vermögen HBG							
26	- Auszahlungen Erwerb bewegl. Vermögen	-98,12	-10,00	0,00	-1.237,90	-1.227,90	0,00
31	Saldo aus Investitionstätigkeit	-98,12	-10,00	0,00	-1.237,90	-1.227,90	0,00
Investition 0313-460 Bewegliches Vermögen Gymnasium Zum Altenforst							
26	- Auszahlungen Erwerb bewegl. Vermögen	0,00	-10,00	0,00	0,00	10,00	0,00
31	Saldo aus Investitionstätigkeit	0,00	-10,00	0,00	0,00	10,00	0,00

Jahresabschluss 2019

Investitionen Produktgruppe 0313 Gymnasien							
Stadt Troisdorf							
Nr.	Bezeichnung	Ergebnis 2018	Fortgeschrieb. Ansatz 2019	davon EÜ aus 2018	Ergebnis 2019	Vergleich Ansatz/Ist 2019	EÜ nach 2020
Investition 0313-516 TH Altenforst - Aufbau Notstromspeisung							
25	- Auszahlungen Baumaßnahmen	0,00	-19.000,00	0,00	0,00	19.000,00	-19.000,00
31	Saldo aus Investitionstätigkeit	0,00	-19.000,00	0,00	0,00	19.000,00	-19.000,00
Investition 0313-519 Gymn. Zum Altenforst - Einrichtung Schülerlabor							
25	- Auszahlungen Baumaßnahmen	-19.602,83	0,00	0,00	0,00	0,00	0,00
31	Saldo aus Investitionstätigkeit	-19.602,83	0,00	0,00	0,00	0,00	0,00
Investition 0313-520 HBG - Umbau und Erweiterung							
25	- Auszahlungen Baumaßnahmen	0,00	-75.000,00	0,00	0,00	75.000,00	-75.000,00
31	Saldo aus Investitionstätigkeit	0,00	-75.000,00	0,00	0,00	75.000,00	-75.000,00

Jahresabschluss 2019

Teilergebnisrechnung Produktgruppe 0314 Förderschulen							
Stadt Troisdorf							
Nr.	Bezeichnung	Ergebnis 2018	Fortgeschrieb. Ansatz 2019	davon EÜ aus 2018	Ergebnis 2019	Vergleich Ansatz/Ist 2019	EÜ nach 2020
01	Steuern und ähnliche Abgaben	0,00	0,00	0,00	0,00	0,00	0,00
02	+ Zuwendungen und allgemeine Umlagen	47.252,08	81.354,00	0,00	47.252,10	-34.101,90	0,00
03	+ Sonstige Transfererträge	0,00	0,00	0,00	0,00	0,00	0,00
04	+ Öffentlich-rechtl. Leistungsentgelte	0,00	0,00	0,00	0,00	0,00	0,00
05	+ Privatrechtliche Leistungsentgelte	0,00	0,00	0,00	0,00	0,00	0,00
06	+ Kostenerstattungen und Kostenumlagen	0,00	0,00	0,00	0,00	0,00	0,00
07	+ Sonstige ordentliche Erträge	4.723,11	0,00	0,00	235,84	235,84	0,00
08	+ Aktivierte Eigenleistungen	0,00	0,00	0,00	0,00	0,00	0,00
09	+/- Bestandsveränderungen	0,00	0,00	0,00	0,00	0,00	0,00
10	Ordentliche Erträge	51.975,19	81.354,00	0,00	47.487,94	-33.866,06	0,00
11	- Personalaufwendungen	-13.232,44	-14.497,00	0,00	-13.292,19	1.204,81	0,00
12	- Versorgungsaufwendungen	0,00	0,00	0,00	0,00	0,00	0,00
13	- Sach- und Dienstleistungen	-104.967,45	-169.202,00	-450,00	-119.413,96	49.788,04	-49.800,00
14	- Bilanzielle Abschreibungen	-90.574,68	-86.000,00	0,00	-94.370,81	-8.370,81	0,00
15	- Transferaufwendungen	0,00	0,00	0,00	0,00	0,00	0,00
16	- Sonstige ordentliche Aufwendungen	-12.639,35	-13.106,00	-1.000,00	-11.046,87	2.059,13	0,00
17	Ordentliche Aufwendungen	-221.413,92	-282.805,00	-1.450,00	-238.123,83	44.681,17	-49.800,00
18	Ordentliches Ergebnis	-169.438,73	-201.451,00	-1.450,00	-190.635,89	10.815,11	-49.800,00
19	+ Finanzerträge	0,00	0,00	0,00	0,00	0,00	0,00
20	- Zinsen und sonst. Finanzaufwendungen	0,00	0,00	0,00	0,00	0,00	0,00
21	Finanzergebnis	0,00	0,00	0,00	0,00	0,00	0,00
22	Ergebnis der laufenden Verwaltungstätigkeit	-169.438,73	-201.451,00	-1.450,00	-190.635,89	10.815,11	-49.800,00
23	+ Außerordentliche Erträge	0,00	0,00	0,00	0,00	0,00	0,00
24	- Außerordentliche Aufwendungen	0,00	0,00	0,00	0,00	0,00	0,00
25	Außerordentliches Ergebnis	0,00	0,00	0,00	0,00	0,00	0,00
26	Jahresergebnis	-169.438,73	-201.451,00	-1.450,00	-190.635,89	10.815,11	-49.800,00
27	+ Erträge interne Leistungsbeziehungen	0,00	0,00	0,00	0,00	0,00	0,00
28	- Aufwand interne Leistungsbeziehungen	-104.125,72	-94.000,00	0,00	-112.117,96	-18.117,96	0,00
29	Jahresergebnis nach int. Leistungsbeziehungen	-273.564,45	-295.451,00	-1.450,00	-302.753,85	-7.302,85	-49.800,00
30	- Globaler Minderaufwand	0,00	0,00	0,00	0,00	0,00	0,00
31	Teilergebnis nach Abzug globaler Minderaufwand	-273.564,45	-295.451,00	-1.450,00	-302.753,85	-7.302,85	-49.800,00
DG	Deckungsgrad %	15,97	21,59	0,00	13,56	-8,03	0,00

Jahresabschluss 2019

Investitionen Produktgruppe 0314 Förderschulen							
Stadt Troisdorf							
Nr.	Bezeichnung	Ergebnis 2018	Fortgeschrieb. Ansatz 2019	davon EÜ aus 2018	Ergebnis 2019	Vergleich Ansatz/Ist 2019	EÜ nach 2020
Investition 0314-164 Medienentwicklungsplan Don-Bosco-Schule							
26	- Auszahlungen Erwerb bewegl. Vermögen	-4.075,00	-21.000,00	0,00	-13.717,90	7.282,10	-7.200,00
31	Saldo aus Investitionstätigkeit	-4.075,00	-21.000,00	0,00	-13.717,90	7.282,10	-7.200,00
Investition 0314-264 Betriebs-/Geschäftsausstattung Don-Bosco-Schule							
26	- Auszahlungen Erwerb bewegl. Vermögen	-1.049,70	-8.282,00	-5.537,00	-4.150,01	4.131,99	-2.600,30
31	Saldo aus Investitionstätigkeit	-1.049,70	-8.282,00	-5.537,00	-4.150,01	4.131,99	-2.600,30
Investition 0314-454 FS Kettelerstr. - MEP-Baul. Maßn.							
25	- Auszahlungen Baumaßnahmen	0,00	0,00	0,00	0,00	0,00	-16.660,00
31	Saldo aus Investitionstätigkeit	0,00	0,00	0,00	0,00	0,00	-16.660,00
Investition 0314-464 Bewegliches Vermögen Don-Bosco-Schule							
26	- Auszahlungen Erwerb bewegl. Vermögen	0,00	-10,00	0,00	0,00	10,00	0,00
31	Saldo aus Investitionstätigkeit	0,00	-10,00	0,00	0,00	10,00	0,00

Jahresabschluss 2019

Teilergebnisrechnung Produktgruppe 0315 Gesamtschulen							
Stadt Troisdorf							
Nr.	Bezeichnung	Ergebnis 2018	Fortgeschrieb. Ansatz 2019	davon EÜ aus 2018	Ergebnis 2019	Vergleich Ansatz/Ist 2019	EÜ nach 2020
01	Steuern und ähnliche Abgaben	0,00	0,00	0,00	0,00	0,00	0,00
02	+ Zuwendungen und allgemeine Umlagen	559.491,20	512.500,00	0,00	523.475,74	10.975,74	0,00
03	+ Sonstige Transfererträge	0,00	0,00	0,00	0,00	0,00	0,00
04	+ Öffentlich-rechtl. Leistungsentgelte	0,00	0,00	0,00	0,00	0,00	0,00
05	+ Privatrechtliche Leistungsentgelte	0,00	0,00	0,00	4.061,00	4.061,00	0,00
06	+ Kostenerstattungen und Kostenumlagen	2.129,05	509,00	0,00	0,00	-509,00	0,00
07	+ Sonstige ordentliche Erträge	8.416,32	300,00	0,00	5.837,08	5.537,08	0,00
08	+ Aktivierte Eigenleistungen	0,00	0,00	0,00	0,00	0,00	0,00
09	+/- Bestandsveränderungen	0,00	0,00	0,00	0,00	0,00	0,00
10	Ordentliche Erträge	570.036,57	513.309,00	0,00	533.373,82	20.064,82	0,00
11	- Personalaufwendungen	-175.040,86	-190.548,00	0,00	-172.887,13	17.660,87	0,00
12	- Versorgungsaufwendungen	0,00	0,00	0,00	0,00	0,00	0,00
13	- Sach- und Dienstleistungen	-2.483.131,29	-3.149.735,00	-274.330,00	-2.601.896,27	547.838,73	-521.700,00
14	- Bilanzielle Abschreibungen	-962.998,58	-970.000,00	0,00	-1.175.706,74	-205.706,74	0,00
15	- Transferaufwendungen	0,00	0,00	0,00	0,00	0,00	0,00
16	- Sonstige ordentliche Aufwendungen	-183.628,60	-210.675,00	0,00	-209.514,85	1.160,15	-1.300,00
17	Ordentliche Aufwendungen	-3.804.799,33	-4.520.958,00	-274.330,00	-4.160.004,99	360.953,01	-523.000,00
18	Ordentliches Ergebnis	-3.234.762,76	-4.007.649,00	-274.330,00	-3.626.631,17	381.017,83	-523.000,00
19	+ Finanzerträge	0,00	0,00	0,00	0,00	0,00	0,00
20	- Zinsen und sonst. Finanzaufwendungen	0,00	0,00	0,00	0,00	0,00	0,00
21	Finanzergebnis	0,00	0,00	0,00	0,00	0,00	0,00
22	Ergebnis der laufenden Verwaltungstätigkeit	-3.234.762,76	-4.007.649,00	-274.330,00	-3.626.631,17	381.017,83	-523.000,00
23	+ Außerordentliche Erträge	0,00	0,00	0,00	0,00	0,00	0,00
24	- Außerordentliche Aufwendungen	0,00	0,00	0,00	0,00	0,00	0,00
25	Außerordentliches Ergebnis	0,00	0,00	0,00	0,00	0,00	0,00
26	Jahresergebnis	-3.234.762,76	-4.007.649,00	-274.330,00	-3.626.631,17	381.017,83	-523.000,00
27	+ Erträge interne Leistungsbeziehungen	0,00	0,00	0,00	0,00	0,00	0,00
28	- Aufwand interne Leistungsbeziehungen	-994.203,06	-860.000,00	0,00	-673.765,86	186.234,14	0,00
29	Jahresergebnis nach int. Leistungsbeziehungen	-4.228.965,82	-4.867.649,00	-274.330,00	-4.300.397,03	567.251,97	-523.000,00
30	- Globaler Minderaufwand	0,00	0,00	0,00	0,00	0,00	0,00
31	Teilergebnis nach Abzug globaler Minderaufwand	-4.228.965,82	-4.867.649,00	-274.330,00	-4.300.397,03	567.251,97	-523.000,00
DG	Deckungsgrad %	11,88	9,54	0,00	11,03	1,49	0,00

Jahresabschluss 2019

Investitionen Produktgruppe 0315 Gesamtschulen							
Stadt Troisdorf							
Nr.	Bezeichnung	Ergebnis 2018	Fortgeschrieb. Ansatz 2019	davon EÜ aus 2018	Ergebnis 2019	Vergleich Ansatz/Ist 2019	EÜ nach 2020
Investition 0315-162 Medienentwicklungsplan Gesamtschule Troisdorf							
18	+ Zuwendungen für Investitionsmaßnahmen	236,82	28.457,00	0,00	0,00	-28.457,00	0,00
26	- Auszahlungen Erwerb bewegl. Vermögen	-23.710,86	-56.915,00	0,00	-20.523,94	36.391,06	-38.106,49
31	Saldo aus Investitionstätigkeit	-23.474,04	-28.458,00	0,00	-20.523,94	7.934,06	-38.106,49
Investition 0315-163 Medienentwicklungsplan Gesamtschule Sieglar							
18	+ Zuwendungen für Investitionsmaßnahmen	0,00	21.057,00	0,00	0,00	-21.057,00	0,00
26	- Auszahlungen Erwerb bewegl. Vermögen	-11.788,94	-42.465,00	-350,00	-9.214,84	33.250,16	-40.744,89
31	Saldo aus Investitionstätigkeit	-11.788,94	-21.408,00	-350,00	-9.214,84	12.193,16	-40.744,89
Investition 0315-262 Betriebs-/Geschäftsausstattung Gesamtschule Tdf							
26	- Auszahlungen Erwerb bewegl. Vermögen	-16.124,84	-23.799,34	-3.929,34	-17.455,47	6.343,87	-4.728,98
31	Saldo aus Investitionstätigkeit	-16.124,84	-23.799,34	-3.929,34	-17.455,47	6.343,87	-4.728,98
Investition 0315-263 Betriebs-/Geschäftsausstattung Gesamtschule Sgl							
26	- Auszahlungen Erwerb bewegl. Vermögen	-20.146,18	-10.344,92	-6.264,92	-6.927,52	3.417,40	-11.700,00
31	Saldo aus Investitionstätigkeit	-20.146,18	-10.344,92	-6.264,92	-6.927,52	3.417,40	-11.700,00
Investition 0315-300 Naturrasenplatz Gesamtschule Sieglar							
26	- Auszahlungen Erwerb bewegl. Vermögen	0,00	-3.500,00	0,00	0,00	3.500,00	0,00
31	Saldo aus Investitionstätigkeit	0,00	-3.500,00	0,00	0,00	3.500,00	0,00
Investition 0315-400 Bewegliches Vermögen Gesamtschule Troisdorf							
26	- Auszahlungen Erwerb bewegl. Vermögen	-617,27	-10,00	0,00	0,00	10,00	0,00
31	Saldo aus Investitionstätigkeit	-617,27	-10,00	0,00	0,00	10,00	0,00
Investition 0315-401 Bewegliches Vermögen Gesamtschule Sieglar							
26	- Auszahlungen Erwerb bewegl. Vermögen	-1.336,97	-10,00	0,00	-1.990,98	-1.980,98	0,00
31	Saldo aus Investitionstätigkeit	-1.336,97	-10,00	0,00	-1.990,98	-1.980,98	0,00
Investition 0315-512 HK Sieglar - Kompletterneuerung Dreifachhalle							
18	+ Zuwendungen für Investitionsmaßnahmen	547.335,00	0,00	0,00	695.091,00	695.091,00	0,00
25	- Auszahlungen Baumaßnahmen	-2.473.212,82	-98.475,83	-98.475,83	-109.248,80	-10.772,97	0,00
31	Saldo aus Investitionstätigkeit	-1.925.877,82	-98.475,83	-98.475,83	585.842,20	684.318,03	0,00

Jahresabschluss 2019

Investitionen Produktgruppe 0315 Gesamtschulen							
Stadt Troisdorf							
Nr.	Bezeichnung	Ergebnis 2018	Fortgeschrieb. Ansatz 2019	davon EÜ aus 2018	Ergebnis 2019	Vergleich Ansatz/Ist 2019	EÜ nach 2020
Investition 0315-513 Gesamtschule Sieglar - Neubau							
25	- Auszahlungen Baumaßnahmen	0,00	-2.695.637,37	-195.637,37	-146.686,96	2.548.950,41	-2.168,18
31	Saldo aus Investitionstätigkeit	0,00	-2.695.637,37	-195.637,37	-146.686,96	2.548.950,41	-2.168,18
Investition 0315-514 TH 1-3 SSZ Sieglar - Aufbau Notstromeinspeisung							
25	- Auszahlungen Baumaßnahmen	-17.000,00	-2.400,00	-2.400,00	-2.400,00	0,00	0,00
31	Saldo aus Investitionstätigkeit	-17.000,00	-2.400,00	-2.400,00	-2.400,00	0,00	0,00

Jahresabschluss 2019

Teilergebnisrechnung Produktgruppe 0319 Mensen							
Stadt Troisdorf							
Nr.	Bezeichnung	Ergebnis 2018	Fortgeschrieb. Ansatz 2019	davon EÜ aus 2018	Ergebnis 2019	Vergleich Ansatz/Ist 2019	EÜ nach 2020
01	Steuern und ähnliche Abgaben	0,00	0,00	0,00	0,00	0,00	0,00
02	+ Zuwendungen und allgemeine Umlagen	11.726,00	13.100,00	0,00	7.826,00	-5.274,00	0,00
03	+ Sonstige Transfererträge	0,00	0,00	0,00	0,00	0,00	0,00
04	+ Öffentlich-rechtl. Leistungsentgelte	0,00	0,00	0,00	0,00	0,00	0,00
05	+ Privatrechtliche Leistungsentgelte	101.043,03	100.000,00	0,00	116.472,32	16.472,32	0,00
06	+ Kostenerstattungen und Kostenumlagen	0,00	0,00	0,00	3.427,84	3.427,84	0,00
07	+ Sonstige ordentliche Erträge	4.160,50	1.600,00	0,00	0,00	-1.600,00	0,00
08	+ Aktivierte Eigenleistungen	0,00	0,00	0,00	0,00	0,00	0,00
09	+/- Bestandsveränderungen	0,00	0,00	0,00	0,00	0,00	0,00
10	Ordentliche Erträge	116.929,53	114.700,00	0,00	127.726,16	13.026,16	0,00
11	- Personalaufwendungen	0,00	0,00	0,00	0,00	0,00	0,00
12	- Versorgungsaufwendungen	0,00	0,00	0,00	0,00	0,00	0,00
13	- Sach- und Dienstleistungen	-148.610,23	-172.400,00	0,00	-160.649,08	11.750,92	0,00
14	- Bilanzielle Abschreibungen	-59.290,49	-69.900,00	0,00	-52.050,05	17.849,95	0,00
15	- Transferaufwendungen	0,00	0,00	0,00	0,00	0,00	0,00
16	- Sonstige ordentliche Aufwendungen	-3.606,84	-10.656,00	0,00	-2.629,95	8.026,05	0,00
17	Ordentliche Aufwendungen	-211.507,56	-252.956,00	0,00	-215.329,08	37.626,92	0,00
18	Ordentliches Ergebnis	-94.578,03	-138.256,00	0,00	-87.602,92	50.653,08	0,00
19	+ Finanzerträge	0,00	0,00	0,00	0,00	0,00	0,00
20	- Zinsen und sonst. Finanzaufwendungen	0,00	0,00	0,00	0,00	0,00	0,00
21	Finanzergebnis	0,00	0,00	0,00	0,00	0,00	0,00
22	Ergebnis der laufenden Verwaltungstätigkeit	-94.578,03	-138.256,00	0,00	-87.602,92	50.653,08	0,00
23	+ Außerordentliche Erträge	0,00	0,00	0,00	0,00	0,00	0,00
24	- Außerordentliche Aufwendungen	0,00	0,00	0,00	0,00	0,00	0,00
25	Außerordentliches Ergebnis	0,00	0,00	0,00	0,00	0,00	0,00
26	Jahresergebnis	-94.578,03	-138.256,00	0,00	-87.602,92	50.653,08	0,00
27	+ Erträge interne Leistungsbeziehungen	0,00	0,00	0,00	0,00	0,00	0,00
28	- Aufwand interne Leistungsbeziehungen	-36.254,35	-37.500,00	0,00	-16.221,80	21.278,20	0,00
29	Jahresergebnis nach int. Leistungsbeziehungen	-130.832,38	-175.756,00	0,00	-103.824,72	71.931,28	0,00
30	- Globaler Minderaufwand	0,00	0,00	0,00	0,00	0,00	0,00
31	Teilergebnis nach Abzug globaler Minderaufwand	-130.832,38	-175.756,00	0,00	-103.824,72	71.931,28	0,00
DG	Deckungsgrad %	47,19	39,49	0,00	55,16	15,67	0,00

Jahresabschluss 2019

Investitionen Produktgruppe 0319 Mensen							
Stadt Troisdorf							
Nr.	Bezeichnung	Ergebnis 2018	Fortgeschrieb. Ansatz 2019	davon EÜ aus 2018	Ergebnis 2019	Vergleich Ansatz/Ist 2019	EÜ nach 2020
Investition 0319-010 Betriebs-/Geschäftsausstattung Mensa SKZ							
26	- Auszahlungen Erwerb bewegl. Vermögen	-996,39	-29.500,00	0,00	-3.121,08	26.378,92	0,00
31	Saldo aus Investitionstätigkeit	-996,39	-29.500,00	0,00	-3.121,08	26.378,92	0,00
Investition 0319-020 Betriebs-/Geschäftsausstattung Mensa Europaschule							
26	- Auszahlungen Erwerb bewegl. Vermögen	-748,51	-7.000,00	0,00	-629,51	6.370,49	0,00
31	Saldo aus Investitionstätigkeit	-748,51	-7.000,00	0,00	-629,51	6.370,49	0,00
Investition 0319-030 Betriebs-/Geschäftsausstatt Mensa Don-Bosco-Schule							
26	- Auszahlungen Erwerb bewegl. Vermögen	-4.394,03	-3.409,16	-909,16	-909,16	2.500,00	0,00
31	Saldo aus Investitionstätigkeit	-4.394,03	-3.409,16	-909,16	-909,16	2.500,00	0,00
Investition 0319-031 Ausstattung Mensa Europaschule							
26	- Auszahlungen Erwerb bewegl. Vermögen	-1.677,90	0,00	0,00	0,00	0,00	0,00
31	Saldo aus Investitionstätigkeit	-1.677,90	0,00	0,00	0,00	0,00	0,00
Investition 0319-256 Betriebs-/Geschäftsausstattung Mensa Lohmarer Str.							
26	- Auszahlungen Erwerb bewegl. Vermögen	0,00	-3.500,00	0,00	0,00	3.500,00	0,00
31	Saldo aus Investitionstätigkeit	0,00	-3.500,00	0,00	0,00	3.500,00	0,00
Investition 0319-260 Betriebs-/Geschäftsausstattung Mensa RS Heimbach							
26	- Auszahlungen Erwerb bewegl. Vermögen	0,00	-4.100,00	0,00	0,00	4.100,00	0,00
31	Saldo aus Investitionstätigkeit	0,00	-4.100,00	0,00	0,00	4.100,00	0,00
Investition 0319-262 Kassensystem Mensa GY Zum Altenforst							
26	- Auszahlungen Erwerb bewegl. Vermögen	0,00	-6.682,22	-2.782,22	-2.782,22	3.900,00	0,00
31	Saldo aus Investitionstätigkeit	0,00	-6.682,22	-2.782,22	-2.782,22	3.900,00	0,00
Investition 0319-264 Betriebs-/Geschäftsausstattung Mensa GY Altenforst							
26	- Auszahlungen Erwerb bewegl. Vermögen	0,00	0,00	0,00	-3.921,56	-3.921,56	0,00
31	Saldo aus Investitionstätigkeit	0,00	0,00	0,00	-3.921,56	-3.921,56	0,00
Investition 0319-506 Mensa Am Bergeracker - Konvektomat							

Jahresabschluss 2019

Investitionen Produktgruppe 0319 Mensen							
Stadt Troisdorf							
Nr.	Bezeichnung	Ergebnis 2018	Fortgeschrieb. Ansatz 2019	davon EÜ aus 2018	Ergebnis 2019	Vergleich Ansatz/Ist 2019	EÜ nach 2020
26	- Auszahlungen Erwerb bewegl. Vermögen	-1.208,82	0,00	0,00	0,00	0,00	0,00
31	Saldo aus Investitionstätigkeit	-1.208,82	0,00	0,00	0,00	0,00	0,00
Investition 0319-507 Mensa Am Bergeracker - Küche							
26	- Auszahlungen Erwerb bewegl. Vermögen	-915,82	0,00	0,00	0,00	0,00	0,00
31	Saldo aus Investitionstätigkeit	-915,82	0,00	0,00	0,00	0,00	0,00
Investition 0319-510 KÜcheneinrichtung Mensa GY Zum Altenforst							
26	- Auszahlungen Erwerb bewegl. Vermögen	-2.883,48	-1.960,50	-1.960,50	-1.433,98	526,52	0,00
31	Saldo aus Investitionstätigkeit	-2.883,48	-1.960,50	-1.960,50	-1.433,98	526,52	0,00
Investition 0319-536 Mensa SKZ - Erweiterung und Umbau							
25	- Auszahlungen Baumaßnahmen	0,00	0,00	0,00	-24.962,08	-24.962,08	0,00
31	Saldo aus Investitionstätigkeit	0,00	0,00	0,00	-24.962,08	-24.962,08	0,00
Investition 0319-537 Mensa SKZ - Küche							
26	- Auszahlungen Erwerb bewegl. Vermögen	-1.161,54	0,00	0,00	0,00	0,00	0,00
31	Saldo aus Investitionstätigkeit	-1.161,54	0,00	0,00	0,00	0,00	0,00

Jahresabschluss 2019

Teilergebnisrechnung Produktgruppe 0401 Kunst- und Kulturpflege							
Stadt Troisdorf							
Nr.	Bezeichnung	Ergebnis 2018	Fortgeschrieb. Ansatz 2019	davon EÜ aus 2018	Ergebnis 2019	Vergleich Ansatz/Ist 2019	EÜ nach 2020
01	Steuern und ähnliche Abgaben	0,00	0,00	0,00	0,00	0,00	0,00
02	+ Zuwendungen und allgemeine Umlagen	92.189,82	5.100,00	0,00	86.770,48	81.670,48	0,00
03	+ Sonstige Transfererträge	0,00	0,00	0,00	0,00	0,00	0,00
04	+ Öffentlich-rechtl. Leistungsentgelte	0,00	0,00	0,00	0,00	0,00	0,00
05	+ Privatrechtliche Leistungsentgelte	244.761,99	336.035,00	0,00	253.181,98	-82.853,02	0,00
06	+ Kostenerstattungen und Kostenumlagen	4.964,85	0,00	0,00	2.659,99	2.659,99	0,00
07	+ Sonstige ordentliche Erträge	1.531,00	0,00	0,00	260,00	260,00	0,00
08	+ Aktivierte Eigenleistungen	0,00	0,00	0,00	0,00	0,00	0,00
09	+/- Bestandsveränderungen	0,00	0,00	0,00	0,00	0,00	0,00
10	Ordentliche Erträge	343.447,66	341.135,00	0,00	342.872,45	1.737,45	0,00
11	- Personalaufwendungen	-607.619,01	-620.043,00	0,00	-594.194,47	25.848,53	0,00
12	- Versorgungsaufwendungen	0,00	0,00	0,00	0,00	0,00	0,00
13	- Sach- und Dienstleistungen	-574.541,52	-672.451,00	0,00	-617.870,52	54.580,48	-5.000,00
14	- Bilanzielle Abschreibungen	-33.296,91	-1.700,00	0,00	-33.571,19	-31.871,19	0,00
15	- Transferaufwendungen	-60.436,97	-61.150,00	0,00	-57.038,60	4.111,40	-3.500,00
16	- Sonstige ordentliche Aufwendungen	-90.840,61	-59.771,00	0,00	-100.905,97	-41.134,97	0,00
17	Ordentliche Aufwendungen	-1.366.735,02	-1.415.115,00	0,00	-1.403.580,75	11.534,25	-8.500,00
18	Ordentliches Ergebnis	-1.023.287,36	-1.073.980,00	0,00	-1.060.708,30	13.271,70	-8.500,00
19	+ Finanzerträge	0,00	0,00	0,00	0,00	0,00	0,00
20	- Zinsen und sonst. Finanzaufwendungen	0,00	0,00	0,00	0,00	0,00	0,00
21	Finanzergebnis	0,00	0,00	0,00	0,00	0,00	0,00
22	Ergebnis der laufenden Verwaltungstätigkeit	-1.023.287,36	-1.073.980,00	0,00	-1.060.708,30	13.271,70	-8.500,00
23	+ Außerordentliche Erträge	0,00	0,00	0,00	0,00	0,00	0,00
24	- Außerordentliche Aufwendungen	0,00	0,00	0,00	0,00	0,00	0,00
25	Außerordentliches Ergebnis	0,00	0,00	0,00	0,00	0,00	0,00
26	Jahresergebnis	-1.023.287,36	-1.073.980,00	0,00	-1.060.708,30	13.271,70	-8.500,00
27	+ Erträge interne Leistungsbeziehungen	0,00	0,00	0,00	0,00	0,00	0,00
28	- Aufwand interne Leistungsbeziehungen	-38.410,70	-34.061,00	0,00	-26.769,74	7.291,26	0,00
29	Jahresergebnis nach int. Leistungsbeziehungen	-1.061.698,06	-1.108.041,00	0,00	-1.087.478,04	20.562,96	-8.500,00
30	- Globaler Minderaufwand	0,00	0,00	0,00	0,00	0,00	0,00
31	Teilergebnis nach Abzug globaler Minderaufwand	-1.061.698,06	-1.108.041,00	0,00	-1.087.478,04	20.562,96	-8.500,00
DG	Deckungsgrad %	24,44	23,54	0,00	23,97	0,43	0,00

Jahresabschluss 2019

Investitionen Produktgruppe 0401 Kunst- und Kulturpflege							
Stadt Troisdorf							
Nr.	Bezeichnung	Ergebnis 2018	Fortgeschrieb. Ansatz 2019	davon EÜ aus 2018	Ergebnis 2019	Vergleich Ansatz/Ist 2019	EÜ nach 2020
Investition 0401-001 Betriebs-/Geschäftsausstattung Kulturverwaltung							
26	- Auszahlungen Erwerb bewegl. Vermögen	-913,76	-5.000,00	0,00	-3.021,46	1.978,54	0,00
31	Saldo aus Investitionstätigkeit	-913,76	-5.000,00	0,00	-3.021,46	1.978,54	0,00
Investition 0401-010 Betriebs-/Geschäftsausstattung Kunsthaus							
26	- Auszahlungen Erwerb bewegl. Vermögen	-485,91	-1.554,13	-1.554,13	-1.554,13	0,00	0,00
31	Saldo aus Investitionstätigkeit	-485,91	-1.554,13	-1.554,13	-1.554,13	0,00	0,00

Jahresabschluss 2019

Teilergebnisrechnung Produktgruppe 0402 Museen							
Stadt Troisdorf							
Nr.	Bezeichnung	Ergebnis 2018	Fortgeschrieb. Ansatz 2019	davon EÜ aus 2018	Ergebnis 2019	Vergleich Ansatz/Ist 2019	EÜ nach 2020
01	Steuern und ähnliche Abgaben	0,00	0,00	0,00	0,00	0,00	0,00
02	+ Zuwendungen und allgemeine Umlagen	127.410,64	136.100,00	0,00	135.075,61	-1.024,39	0,00
03	+ Sonstige Transfererträge	0,00	0,00	0,00	0,00	0,00	0,00
04	+ Öffentlich-rechtl. Leistungsentgelte	39.340,53	78.000,00	0,00	43.879,47	-34.120,53	0,00
05	+ Privatrechtliche Leistungsentgelte	21.972,42	42.900,00	0,00	28.571,59	-14.328,41	0,00
06	+ Kostenerstattungen und Kostenumlagen	37.353,30	36.200,00	0,00	37.450,44	1.250,44	0,00
07	+ Sonstige ordentliche Erträge	595,00	0,00	0,00	506,52	506,52	0,00
08	+ Aktivierte Eigenleistungen	0,00	0,00	0,00	0,00	0,00	0,00
09	+/- Bestandsveränderungen	0,00	0,00	0,00	0,00	0,00	0,00
10	Ordentliche Erträge	226.671,89	293.200,00	0,00	245.483,63	-47.716,37	0,00
11	- Personalaufwendungen	-450.165,38	-492.606,00	0,00	-470.221,25	22.384,75	0,00
12	- Versorgungsaufwendungen	0,00	0,00	0,00	0,00	0,00	0,00
13	- Sach- und Dienstleistungen	-304.129,24	-332.025,00	-8.120,00	-301.466,55	30.558,45	-9.000,00
14	- Bilanzielle Abschreibungen	-171.692,59	-170.100,00	0,00	-171.421,03	-1.321,03	0,00
15	- Transferaufwendungen	0,00	-8.700,00	0,00	-8.378,38	321,62	0,00
16	- Sonstige ordentliche Aufwendungen	-54.737,35	-62.306,00	0,00	-54.253,04	8.052,96	0,00
17	Ordentliche Aufwendungen	-980.724,56	-1.065.737,00	-8.120,00	-1.005.740,25	59.996,75	-9.000,00
18	Ordentliches Ergebnis	-754.052,67	-772.537,00	-8.120,00	-760.256,62	12.280,38	-9.000,00
19	+ Finanzerträge	0,00	0,00	0,00	0,00	0,00	0,00
20	- Zinsen und sonst. Finanzaufwendungen	0,00	0,00	0,00	0,00	0,00	0,00
21	Finanzergebnis	0,00	0,00	0,00	0,00	0,00	0,00
22	Ergebnis der laufenden Verwaltungstätigkeit	-754.052,67	-772.537,00	-8.120,00	-760.256,62	12.280,38	-9.000,00
23	+ Außerordentliche Erträge	0,00	0,00	0,00	0,00	0,00	0,00
24	- Außerordentliche Aufwendungen	0,00	0,00	0,00	0,00	0,00	0,00
25	Außerordentliches Ergebnis	0,00	0,00	0,00	0,00	0,00	0,00
26	Jahresergebnis	-754.052,67	-772.537,00	-8.120,00	-760.256,62	12.280,38	-9.000,00
27	+ Erträge interne Leistungsbeziehungen	0,00	0,00	0,00	0,00	0,00	0,00
28	- Aufwand interne Leistungsbeziehungen	-182.804,91	-192.373,00	0,00	-168.464,60	23.908,40	0,00
29	Jahresergebnis nach int. Leistungsbeziehungen	-936.857,58	-964.910,00	-8.120,00	-928.721,22	36.188,78	-9.000,00
30	- Globaler Minderaufwand	0,00	0,00	0,00	0,00	0,00	0,00
31	Teilergebnis nach Abzug globaler Minderaufwand	-936.857,58	-964.910,00	-8.120,00	-928.721,22	36.188,78	-9.000,00
DG	Deckungsgrad %	19,48	23,30	0,00	20,91	-2,40	0,00

Jahresabschluss 2019

Investitionen Produktgruppe 0402 Museen							
Stadt Troisdorf							
Nr.	Bezeichnung	Ergebnis 2018	Fortgeschrieb. Ansatz 2019	davon EÜ aus 2018	Ergebnis 2019	Vergleich Ansatz/Ist 2019	EÜ nach 2020
Investition 0402-001 Betriebs-/Geschäftsausstattung Museum							
26	- Auszahlungen Erwerb bewegl. Vermögen	-8.116,76	-14.712,12	-1.712,12	-3.308,30	11.403,82	-7.000,00
31	Saldo aus Investitionstätigkeit	-8.116,76	-14.712,12	-1.712,12	-3.308,30	11.403,82	-7.000,00
Investition 0402-020 Ankauf Illustrationen							
26	- Auszahlungen Erwerb bewegl. Vermögen	-2.576,00	-3.000,00	0,00	-3.999,97	-999,97	0,00
31	Saldo aus Investitionstätigkeit	-2.576,00	-3.000,00	0,00	-3.999,97	-999,97	0,00
Investition 0402-022 Antiquarische Bücher							
26	- Auszahlungen Erwerb bewegl. Vermögen	0,00	-1.000,00	0,00	0,00	1.000,00	0,00
31	Saldo aus Investitionstätigkeit	0,00	-1.000,00	0,00	0,00	1.000,00	0,00
Investition 0402-400 Bewegliches Vermögen Industriemuseum							
26	- Auszahlungen Erwerb bewegl. Vermögen	-1.393,06	0,00	0,00	-2.721,84	-2.721,84	0,00
31	Saldo aus Investitionstätigkeit	-1.393,06	0,00	0,00	-2.721,84	-2.721,84	0,00

Jahresabschluss 2019

Teilergebnisrechnung Produktgruppe 0404 Musikschule							
Stadt Troisdorf							
Nr.	Bezeichnung	Ergebnis 2018	Fortgeschrieb. Ansatz 2019	davon EÜ aus 2018	Ergebnis 2019	Vergleich Ansatz/Ist 2019	EÜ nach 2020
01	Steuern und ähnliche Abgaben	0,00	0,00	0,00	0,00	0,00	0,00
02	+ Zuwendungen und allgemeine Umlagen	28.537,94	28.000,00	0,00	45.719,12	17.719,12	0,00
03	+ Sonstige Transfererträge	0,00	0,00	0,00	0,00	0,00	0,00
04	+ Öffentlich-rechtl. Leistungsentgelte	474.515,67	507.000,00	0,00	508.047,36	1.047,36	0,00
05	+ Privatrechtliche Leistungsentgelte	9.504,50	9.500,00	0,00	15.507,90	6.007,90	0,00
06	+ Kostenerstattungen und Kostenumlagen	0,00	0,00	0,00	0,00	0,00	0,00
07	+ Sonstige ordentliche Erträge	0,00	0,00	0,00	413,45	413,45	0,00
08	+ Aktivierte Eigenleistungen	0,00	0,00	0,00	0,00	0,00	0,00
09	+/- Bestandsveränderungen	0,00	0,00	0,00	0,00	0,00	0,00
10	Ordentliche Erträge	512.558,11	544.500,00	0,00	569.687,83	25.187,83	0,00
11	- Personalaufwendungen	-704.673,74	-737.055,00	0,00	-760.319,62	-23.264,62	0,00
12	- Versorgungsaufwendungen	0,00	0,00	0,00	0,00	0,00	0,00
13	- Sach- und Dienstleistungen	-62.272,67	-65.900,00	-5.500,00	-155.912,32	-90.012,32	0,00
14	- Bilanzielle Abschreibungen	-18.455,61	-15.500,00	0,00	-17.897,05	-2.397,05	0,00
15	- Transferaufwendungen	-10.375,00	-12.600,00	0,00	0,00	12.600,00	0,00
16	- Sonstige ordentliche Aufwendungen	-25.296,28	-46.216,00	0,00	-45.229,92	986,08	0,00
17	Ordentliche Aufwendungen	-821.073,30	-877.271,00	-5.500,00	-979.358,91	-102.087,91	0,00
18	Ordentliches Ergebnis	-308.515,19	-332.771,00	-5.500,00	-409.671,08	-76.900,08	0,00
19	+ Finanzerträge	0,00	0,00	0,00	0,00	0,00	0,00
20	- Zinsen und sonst. Finanzaufwendungen	0,00	0,00	0,00	0,00	0,00	0,00
21	Finanzergebnis	0,00	0,00	0,00	0,00	0,00	0,00
22	Ergebnis der laufenden Verwaltungstätigkeit	-308.515,19	-332.771,00	-5.500,00	-409.671,08	-76.900,08	0,00
23	+ Außerordentliche Erträge	0,00	0,00	0,00	0,00	0,00	0,00
24	- Außerordentliche Aufwendungen	0,00	0,00	0,00	0,00	0,00	0,00
25	Außerordentliches Ergebnis	0,00	0,00	0,00	0,00	0,00	0,00
26	Jahresergebnis	-308.515,19	-332.771,00	-5.500,00	-409.671,08	-76.900,08	0,00
27	+ Erträge interne Leistungsbeziehungen	0,00	0,00	0,00	0,00	0,00	0,00
28	- Aufwand interne Leistungsbeziehungen	-17.144,45	-11.477,00	0,00	-25.278,98	-13.801,98	0,00
29	Jahresergebnis nach int. Leistungsbeziehungen	-325.659,64	-344.248,00	-5.500,00	-434.950,06	-90.702,06	0,00
30	- Globaler Minderaufwand	0,00	0,00	0,00	0,00	0,00	0,00
31	Teilergebnis nach Abzug globaler Minderaufwand	-325.659,64	-344.248,00	-5.500,00	-434.950,06	-90.702,06	0,00
DG	Deckungsgrad %	61,15	61,27	0,00	56,71	-4,56	0,00

Jahresabschluss 2019

Investitionen Produktgruppe 0404 Musikschule							
Stadt Troisdorf							
Nr.	Bezeichnung	Ergebnis 2018	Fortgeschrieb. Ansatz 2019	davon EÜ aus 2018	Ergebnis 2019	Vergleich Ansatz/Ist 2019	EÜ nach 2020
Investition 0404-001 Betriebs-/Geschäftsausstattung Musikschule							
18	+ Zuwendungen für Investitionsmaßnahmen	8.680,00	0,00	0,00	0,00	0,00	0,00
19	+ Einzahlungen aus Veräußerung Sachanlagen	0,00	0,00	0,00	500,00	500,00	0,00
26	- Auszahlungen Erwerb bewegl. Vermögen	-8.531,00	-28.295,22	-14.295,22	-25.665,12	2.630,10	-1.980,00
31	Saldo aus Investitionstätigkeit	149,00	-28.295,22	-14.295,22	-25.165,12	3.130,10	-1.980,00

Jahresabschluss 2019

Teilergebnisrechnung Produktgruppe 0405 Bibliotheken							
Stadt Troisdorf							
Nr.	Bezeichnung	Ergebnis 2018	Fortgeschrieb. Ansatz 2019	davon EÜ aus 2018	Ergebnis 2019	Vergleich Ansatz/Ist 2019	EÜ nach 2020
01	Steuern und ähnliche Abgaben	0,00	0,00	0,00	0,00	0,00	0,00
02	+ Zuwendungen und allgemeine Umlagen	7.324,54	7.300,00	0,00	6.742,38	-557,62	0,00
03	+ Sonstige Transfererträge	0,00	0,00	0,00	0,00	0,00	0,00
04	+ Öffentlich-rechtl. Leistungsentgelte	27.184,07	35.000,00	0,00	25.930,71	-9.069,29	0,00
05	+ Privatrechtliche Leistungsentgelte	3.920,96	5.000,00	0,00	4.089,90	-910,10	0,00
06	+ Kostenerstattungen und Kostenumlagen	0,00	0,00	0,00	0,00	0,00	0,00
07	+ Sonstige ordentliche Erträge	21.127,23	26.600,00	0,00	19.003,80	-7.596,20	0,00
08	+ Aktivierte Eigenleistungen	0,00	0,00	0,00	0,00	0,00	0,00
09	+/- Bestandsveränderungen	0,00	0,00	0,00	0,00	0,00	0,00
10	Ordentliche Erträge	59.556,80	73.900,00	0,00	55.766,79	-18.133,21	0,00
11	- Personalaufwendungen	-575.834,00	-613.053,00	0,00	-626.907,85	-13.854,85	0,00
12	- Versorgungsaufwendungen	0,00	0,00	0,00	0,00	0,00	0,00
13	- Sach- und Dienstleistungen	-172.476,25	-190.700,00	0,00	-177.473,59	13.226,41	0,00
14	- Bilanzielle Abschreibungen	-19.703,53	-21.100,00	0,00	-22.604,54	-1.504,54	0,00
15	- Transferaufwendungen	0,00	0,00	0,00	0,00	0,00	0,00
16	- Sonstige ordentliche Aufwendungen	-319.836,03	-323.260,00	0,00	-313.189,17	10.070,83	0,00
17	Ordentliche Aufwendungen	-1.087.849,81	-1.148.113,00	0,00	-1.140.175,15	7.937,85	0,00
18	Ordentliches Ergebnis	-1.028.293,01	-1.074.213,00	0,00	-1.084.408,36	-10.195,36	0,00
19	+ Finanzerträge	0,00	0,00	0,00	0,00	0,00	0,00
20	- Zinsen und sonst. Finanzaufwendungen	0,00	0,00	0,00	0,00	0,00	0,00
21	Finanzergebnis	0,00	0,00	0,00	0,00	0,00	0,00
22	Ergebnis der laufenden Verwaltungstätigkeit	-1.028.293,01	-1.074.213,00	0,00	-1.084.408,36	-10.195,36	0,00
23	+ Außerordentliche Erträge	0,00	0,00	0,00	0,00	0,00	0,00
24	- Außerordentliche Aufwendungen	0,00	0,00	0,00	0,00	0,00	0,00
25	Außerordentliches Ergebnis	0,00	0,00	0,00	0,00	0,00	0,00
26	Jahresergebnis	-1.028.293,01	-1.074.213,00	0,00	-1.084.408,36	-10.195,36	0,00
27	+ Erträge interne Leistungsbeziehungen	0,00	0,00	0,00	0,00	0,00	0,00
28	- Aufwand interne Leistungsbeziehungen	-46.244,66	-109.753,00	0,00	-47.349,77	62.403,23	0,00
29	Jahresergebnis nach int. Leistungsbeziehungen	-1.074.537,67	-1.183.966,00	0,00	-1.131.758,13	52.207,87	0,00
30	- Globaler Minderaufwand	0,00	0,00	0,00	0,00	0,00	0,00
31	Teilergebnis nach Abzug globaler Minderaufwand	-1.074.537,67	-1.183.966,00	0,00	-1.131.758,13	52.207,87	0,00
DG	Deckungsgrad %	5,25	5,88	0,00	4,70	-1,18	0,00

Jahresabschluss 2019

Investitionen Produktgruppe 0405 Bibliotheken							
Stadt Troisdorf							
Nr.	Bezeichnung	Ergebnis 2018	Fortgeschrieb. Ansatz 2019	davon EÜ aus 2018	Ergebnis 2019	Vergleich Ansatz/Ist 2019	EÜ nach 2020
Investition 0405-001 Betriebs-/Geschäftsausstattung Bibliothek							
26	- Auszahlungen Erwerb bewegl. Vermögen	-5.994,21	-10.000,00	0,00	-7.797,42	2.202,58	-2.190,49
31	Saldo aus Investitionstätigkeit	-5.994,21	-10.000,00	0,00	-7.797,42	2.202,58	-2.190,49
Investition 0405-004 Festwert Medienbestand Bibliothek							
26	- Auszahlungen Erwerb bewegl. Vermögen	-78.385,61	-89.736,42	-9.736,42	-81.929,40	7.807,02	-11.891,10
31	Saldo aus Investitionstätigkeit	-78.385,61	-89.736,42	-9.736,42	-81.929,40	7.807,02	-11.891,10

Jahresabschluss 2019

Teilergebnisrechnung Produktgruppe 0406 Kunsthaus							
Stadt Troisdorf							
Nr.	Bezeichnung	Ergebnis 2018	Fortgeschrieb. Ansatz 2019	davon EÜ aus 2018	Ergebnis 2019	Vergleich Ansatz/Ist 2019	EÜ nach 2020
01	Steuern und ähnliche Abgaben	0,00	0,00	0,00	0,00	0,00	0,00
02	+ Zuwendungen und allgemeine Umlagen	0,00	22.500,00	0,00	0,00	-22.500,00	0,00
03	+ Sonstige Transfererträge	0,00	0,00	0,00	0,00	0,00	0,00
04	+ Öffentlich-rechtl. Leistungsentgelte	0,00	0,00	0,00	0,00	0,00	0,00
05	+ Privatrechtliche Leistungsentgelte	0,00	20.000,00	0,00	20.563,42	563,42	0,00
06	+ Kostenerstattungen und Kostenumlagen	0,00	0,00	0,00	0,00	0,00	0,00
07	+ Sonstige ordentliche Erträge	0,00	0,00	0,00	0,00	0,00	0,00
08	+ Aktivierte Eigenleistungen	0,00	0,00	0,00	0,00	0,00	0,00
09	+/- Bestandsveränderungen	0,00	0,00	0,00	0,00	0,00	0,00
10	Ordentliche Erträge	0,00	42.500,00	0,00	20.563,42	-21.936,58	0,00
11	- Personalaufwendungen	0,00	-44.152,00	0,00	-45.403,50	-1.251,50	0,00
12	- Versorgungsaufwendungen	0,00	0,00	0,00	0,00	0,00	0,00
13	- Sach- und Dienstleistungen	0,00	-35.000,00	0,00	-24.964,34	10.035,66	0,00
14	- Bilanzielle Abschreibungen	0,00	-29.800,00	0,00	0,00	29.800,00	0,00
15	- Transferaufwendungen	0,00	0,00	0,00	0,00	0,00	0,00
16	- Sonstige ordentliche Aufwendungen	0,00	-3.068,00	0,00	-4.518,27	-1.450,27	0,00
17	Ordentliche Aufwendungen	0,00	-112.020,00	0,00	-74.886,11	37.133,89	0,00
18	Ordentliches Ergebnis	0,00	-69.520,00	0,00	-54.322,69	15.197,31	0,00
19	+ Finanzerträge	0,00	0,00	0,00	0,00	0,00	0,00
20	- Zinsen und sonst. Finanzaufwendungen	0,00	0,00	0,00	0,00	0,00	0,00
21	Finanzergebnis	0,00	0,00	0,00	0,00	0,00	0,00
22	Ergebnis der laufenden Verwaltungstätigkeit	0,00	-69.520,00	0,00	-54.322,69	15.197,31	0,00
23	+ Außerordentliche Erträge	0,00	0,00	0,00	0,00	0,00	0,00
24	- Außerordentliche Aufwendungen	0,00	0,00	0,00	0,00	0,00	0,00
25	Außerordentliches Ergebnis	0,00	0,00	0,00	0,00	0,00	0,00
26	Jahresergebnis	0,00	-69.520,00	0,00	-54.322,69	15.197,31	0,00
27	+ Erträge interne Leistungsbeziehungen	0,00	0,00	0,00	0,00	0,00	0,00
28	- Aufwand interne Leistungsbeziehungen	0,00	-1.400,00	0,00	-4.561,94	-3.161,94	0,00
29	Jahresergebnis nach int. Leistungsbeziehungen	0,00	-70.920,00	0,00	-58.884,63	12.035,37	0,00
30	- Globaler Minderaufwand	0,00	0,00	0,00	0,00	0,00	0,00
31	Teilergebnis nach Abzug globaler Minderaufwand	0,00	-70.920,00	0,00	-58.884,63	12.035,37	0,00
DG	Deckungsgrad %	0,00	37,47	0,00	25,88	-11,59	0,00

Jahresabschluss 2019

Investitionen Produktgruppe 0406 Kunsthaus							
Stadt Troisdorf							
Nr.	Bezeichnung	Ergebnis 2018	Fortgeschrieb. Ansatz 2019	davon EÜ aus 2018	Ergebnis 2019	Vergleich Ansatz/Ist 2019	EÜ nach 2020
Investition 0406-010 Betriebs-/Geschäftsausstattung Kunsthaus							
26	- Auszahlungen Erwerb bewegl. Vermögen	0,00	-10.000,00	0,00	0,00	10.000,00	-21.000,00
31	Saldo aus Investitionstätigkeit	0,00	-10.000,00	0,00	0,00	10.000,00	-21.000,00

Jahresabschluss 2019

Teilergebnisrechnung Produktgruppe 0501 Leistungen nach Leistungsgesetzen							
Stadt Troisdorf							
Nr.	Bezeichnung	Ergebnis 2018	Fortgeschrieb. Ansatz 2019	davon EÜ aus 2018	Ergebnis 2019	Vergleich Ansatz/Ist 2019	EÜ nach 2020
01	Steuern und ähnliche Abgaben	0,00	0,00	0,00	0,00	0,00	0,00
02	+ Zuwendungen und allgemeine Umlagen	2.227.563,46	1.730.000,00	0,00	2.249.081,53	519.081,53	0,00
03	+ Sonstige Transfererträge	153.447,00	10.000,00	0,00	692.450,47	682.450,47	0,00
04	+ Öffentlich-rechtl. Leistungsentgelte	1.610,55	0,00	0,00	2.897,91	2.897,91	0,00
05	+ Privatrechtliche Leistungsentgelte	0,00	0,00	0,00	0,00	0,00	0,00
06	+ Kostenerstattungen und Kostenumlagen	137.142,34	100.000,00	0,00	145.842,10	45.842,10	0,00
07	+ Sonstige ordentliche Erträge	18.538,00	0,00	0,00	0,00	0,00	0,00
08	+ Aktivierte Eigenleistungen	0,00	0,00	0,00	0,00	0,00	0,00
09	+/- Bestandsveränderungen	0,00	0,00	0,00	0,00	0,00	0,00
10	Ordentliche Erträge	2.538.301,35	1.840.000,00	0,00	3.090.272,01	1.250.272,01	0,00
11	- Personalaufwendungen	-915.242,10	-898.127,00	0,00	-960.487,64	-62.360,64	0,00
12	- Versorgungsaufwendungen	0,00	0,00	0,00	0,00	0,00	0,00
13	- Sach- und Dienstleistungen	0,00	0,00	0,00	0,00	0,00	0,00
14	- Bilanzielle Abschreibungen	0,00	0,00	0,00	0,00	0,00	0,00
15	- Transferaufwendungen	-2.790.099,56	-2.500.000,00	0,00	-1.970.671,66	529.328,34	0,00
16	- Sonstige ordentliche Aufwendungen	-18.726,31	-15.832,00	-500,00	-17.794,50	-1.962,50	0,00
17	Ordentliche Aufwendungen	-3.724.067,97	-3.413.959,00	-500,00	-2.948.953,80	465.005,20	0,00
18	Ordentliches Ergebnis	-1.185.766,62	-1.573.959,00	-500,00	141.318,21	1.715.277,21	0,00
19	+ Finanzerträge	0,00	0,00	0,00	0,00	0,00	0,00
20	- Zinsen und sonst. Finanzaufwendungen	0,00	0,00	0,00	0,00	0,00	0,00
21	Finanzergebnis	0,00	0,00	0,00	0,00	0,00	0,00
22	Ergebnis der laufenden Verwaltungstätigkeit	-1.185.766,62	-1.573.959,00	-500,00	141.318,21	1.715.277,21	0,00
23	+ Außerordentliche Erträge	0,00	0,00	0,00	0,00	0,00	0,00
24	- Außerordentliche Aufwendungen	0,00	0,00	0,00	0,00	0,00	0,00
25	Außerordentliches Ergebnis	0,00	0,00	0,00	0,00	0,00	0,00
26	Jahresergebnis	-1.185.766,62	-1.573.959,00	-500,00	141.318,21	1.715.277,21	0,00
27	+ Erträge interne Leistungsbeziehungen	0,00	0,00	0,00	0,00	0,00	0,00
28	- Aufwand interne Leistungsbeziehungen	-74.976,66	-32.502,00	0,00	-57.887,09	-25.385,09	0,00
29	Jahresergebnis nach int. Leistungsbeziehungen	-1.260.743,28	-1.606.461,00	-500,00	83.431,12	1.689.892,12	0,00
30	- Globaler Minderaufwand	0,00	0,00	0,00	0,00	0,00	0,00
31	Teilergebnis nach Abzug globaler Minderaufwand	-1.260.743,28	-1.606.461,00	-500,00	83.431,12	1.689.892,12	0,00
DG	Deckungsgrad %	66,81	53,39	0,00	102,77	49,39	0,00

Jahresabschluss 2019

Teilergebnisrechnung Produktgruppe 0502 Unterbring./Betreuung Obdachl., Aussiedl., Asylb.							
Stadt Troisdorf							
Nr.	Bezeichnung	Ergebnis 2018	Fortgeschrieb. Ansatz 2019	davon EÜ aus 2018	Ergebnis 2019	Vergleich Ansatz/Ist 2019	EÜ nach 2020
01	Steuern und ähnliche Abgaben	0,00	0,00	0,00	0,00	0,00	0,00
02	+ Zuwendungen und allgemeine Umlagen	579.988,33	552.100,00	0,00	791.520,71	239.420,71	0,00
03	+ Sonstige Transfererträge	0,00	0,00	0,00	0,00	0,00	0,00
04	+ Öffentlich-rechtl. Leistungsentgelte	1.465.499,35	1.253.000,00	0,00	957.557,00	-295.443,00	0,00
05	+ Privatrechtliche Leistungsentgelte	520,00	3.000,00	0,00	0,00	-3.000,00	0,00
06	+ Kostenerstattungen und Kostenumlagen	86.953,65	36.000,00	0,00	42.073,06	6.073,06	0,00
07	+ Sonstige ordentliche Erträge	2.222,56	0,00	0,00	5.738,09	5.738,09	0,00
08	+ Aktivierte Eigenleistungen	0,00	0,00	0,00	0,00	0,00	0,00
09	+/- Bestandsveränderungen	0,00	0,00	0,00	0,00	0,00	0,00
10	Ordentliche Erträge	2.135.183,89	1.844.100,00	0,00	1.796.888,86	-47.211,14	0,00
11	- Personalaufwendungen	-895.820,35	-1.014.497,00	0,00	-907.933,05	106.563,95	0,00
12	- Versorgungsaufwendungen	0,00	0,00	0,00	0,00	0,00	0,00
13	- Sach- und Dienstleistungen	-1.453.983,63	-1.563.300,00	-1.250,00	-1.453.003,94	110.296,06	-1.800,00
14	- Bilanzielle Abschreibungen	-373.794,56	-408.600,00	0,00	-358.173,06	50.426,94	0,00
15	- Transferaufwendungen	-2.694,06	-1.000,00	0,00	-6.050,70	-5.050,70	0,00
16	- Sonstige ordentliche Aufwendungen	-571.790,79	-389.348,00	-600,00	-153.130,59	236.217,41	0,00
17	Ordentliche Aufwendungen	-3.298.083,39	-3.376.745,00	-1.850,00	-2.878.291,34	498.453,66	-1.800,00
18	Ordentliches Ergebnis	-1.162.899,50	-1.532.645,00	-1.850,00	-1.081.402,48	451.242,52	-1.800,00
19	+ Finanzerträge	0,00	0,00	0,00	0,00	0,00	0,00
20	- Zinsen und sonst. Finanzaufwendungen	0,00	0,00	0,00	0,00	0,00	0,00
21	Finanzergebnis	0,00	0,00	0,00	0,00	0,00	0,00
22	Ergebnis der laufenden Verwaltungstätigkeit	-1.162.899,50	-1.532.645,00	-1.850,00	-1.081.402,48	451.242,52	-1.800,00
23	+ Außerordentliche Erträge	0,00	0,00	0,00	0,00	0,00	0,00
24	- Außerordentliche Aufwendungen	0,00	0,00	0,00	0,00	0,00	0,00
25	Außerordentliches Ergebnis	0,00	0,00	0,00	0,00	0,00	0,00
26	Jahresergebnis	-1.162.899,50	-1.532.645,00	-1.850,00	-1.081.402,48	451.242,52	-1.800,00
27	+ Erträge interne Leistungsbeziehungen	0,00	0,00	0,00	0,00	0,00	0,00
28	- Aufwand interne Leistungsbeziehungen	-177.583,74	-161.955,00	0,00	-87.134,71	74.820,29	0,00
29	Jahresergebnis nach int. Leistungsbeziehungen	-1.340.483,24	-1.694.600,00	-1.850,00	-1.168.537,19	526.062,81	-1.800,00
30	- Globaler Minderaufwand	0,00	0,00	0,00	0,00	0,00	0,00
31	Teilergebnis nach Abzug globaler Minderaufwand	-1.340.483,24	-1.694.600,00	-1.850,00	-1.168.537,19	526.062,81	-1.800,00
DG	Deckungsgrad %	61,43	52,11	0,00	60,59	8,48	0,00

Jahresabschluss 2019

Investitionen Produktgruppe 0502 Unterbring./Betreuung Obdachl., Aussiedl., Asylb.							
Stadt Troisdorf							
Nr.	Bezeichnung	Ergebnis 2018	Fortgeschrieb. Ansatz 2019	davon EÜ aus 2018	Ergebnis 2019	Vergleich Ansatz/Ist 2019	EÜ nach 2020
Investition 0502-011 Einrichtung Obdachlosenunterkünfte ab 01.01.2018							
26	- Auszahlungen Erwerb bewegl. Vermögen	0,00	-2.000,00	0,00	0,00	2.000,00	-154,84
31	Saldo aus Investitionstätigkeit	0,00	-2.000,00	0,00	0,00	2.000,00	-154,84
Investition 0502-021 Einrichtung Übergangsheime ab 01.01.2018							
26	- Auszahlungen Erwerb bewegl. Vermögen	0,00	-2.000,00	0,00	0,00	2.000,00	0,00
31	Saldo aus Investitionstätigkeit	0,00	-2.000,00	0,00	0,00	2.000,00	0,00
Investition 0502-032 Einrichtung Asylbewerberunterkünfte ab 01.01.2018							
26	- Auszahlungen Erwerb bewegl. Vermögen	-24.284,00	-100.000,00	0,00	-26.204,91	73.795,09	0,00
31	Saldo aus Investitionstätigkeit	-24.284,00	-100.000,00	0,00	-26.204,91	73.795,09	0,00
Investition 0502-033 Fahrzeuge ab 01.01.2018							
26	- Auszahlungen Erwerb bewegl. Vermögen	0,00	0,00	0,00	-2.159,99	-2.159,99	0,00
31	Saldo aus Investitionstätigkeit	0,00	0,00	0,00	-2.159,99	-2.159,99	0,00
Investition 0502-509 Im Laach 9a - Unterkunft Asylbewerber							
25	- Auszahlungen Baumaßnahmen	-32.536,07	0,00	0,00	-9.202,10	-9.202,10	0,00
31	Saldo aus Investitionstätigkeit	-32.536,07	0,00	0,00	-9.202,10	-9.202,10	0,00
Investition 0502-510 Sanitärcontainer Unterkünfte							
19	+ Einzahlungen aus Veräußerung Sachanlagen	1.805,00	0,00	0,00	1.700,00	1.700,00	0,00
31	Saldo aus Investitionstätigkeit	1.805,00	0,00	0,00	1.700,00	1.700,00	0,00

Jahresabschluss 2019

Teilergebnisrechnung Produktgruppe 0503 Soziale Dienstleistungen							
Stadt Troisdorf							
Nr.	Bezeichnung	Ergebnis 2018	Fortgeschrieb. Ansatz 2019	davon EÜ aus 2018	Ergebnis 2019	Vergleich Ansatz/Ist 2019	EÜ nach 2020
01	Steuern und ähnliche Abgaben	0,00	0,00	0,00	0,00	0,00	0,00
02	+ Zuwendungen und allgemeine Umlagen	322.015,68	271.100,00	0,00	257.617,53	-13.482,47	0,00
03	+ Sonstige Transfererträge	0,00	0,00	0,00	0,00	0,00	0,00
04	+ Öffentlich-rechtl. Leistungsentgelte	0,00	100,00	0,00	0,00	-100,00	0,00
05	+ Privatrechtliche Leistungsentgelte	6.196,09	5.000,00	0,00	9.348,00	4.348,00	0,00
06	+ Kostenerstattungen und Kostenumlagen	75.651,64	59.000,00	0,00	85.173,13	26.173,13	0,00
07	+ Sonstige ordentliche Erträge	8.056,29	500,00	0,00	5.467,46	4.967,46	0,00
08	+ Aktivierte Eigenleistungen	0,00	0,00	0,00	0,00	0,00	0,00
09	+/- Bestandsveränderungen	0,00	0,00	0,00	0,00	0,00	0,00
10	Ordentliche Erträge	411.919,70	335.700,00	0,00	357.606,12	21.906,12	0,00
11	- Personalaufwendungen	-771.519,18	-852.676,00	0,00	-873.515,70	-20.839,70	0,00
12	- Versorgungsaufwendungen	0,00	0,00	0,00	0,00	0,00	0,00
13	- Sach- und Dienstleistungen	-220.310,13	-286.600,00	-3.100,00	-203.585,98	83.014,02	0,00
14	- Bilanzielle Abschreibungen	-7.929,32	-9.300,00	0,00	-9.173,41	126,59	0,00
15	- Transferaufwendungen	-320.451,12	-377.950,00	-1.700,00	-336.814,28	41.135,72	-2.500,00
16	- Sonstige ordentliche Aufwendungen	-75.554,12	-83.557,00	-1.500,00	-75.070,13	8.486,87	0,00
17	Ordentliche Aufwendungen	-1.395.763,87	-1.610.083,00	-6.300,00	-1.498.159,50	111.923,50	-2.500,00
18	Ordentliches Ergebnis	-983.844,17	-1.274.383,00	-6.300,00	-1.140.553,38	133.829,62	-2.500,00
19	+ Finanzerträge	0,00	0,00	0,00	0,00	0,00	0,00
20	- Zinsen und sonst. Finanzaufwendungen	0,00	0,00	0,00	0,00	0,00	0,00
21	Finanzergebnis	0,00	0,00	0,00	0,00	0,00	0,00
22	Ergebnis der laufenden Verwaltungstätigkeit	-983.844,17	-1.274.383,00	-6.300,00	-1.140.553,38	133.829,62	-2.500,00
23	+ Außerordentliche Erträge	0,00	0,00	0,00	0,00	0,00	0,00
24	- Außerordentliche Aufwendungen	0,00	0,00	0,00	0,00	0,00	0,00
25	Außerordentliches Ergebnis	0,00	0,00	0,00	0,00	0,00	0,00
26	Jahresergebnis	-983.844,17	-1.274.383,00	-6.300,00	-1.140.553,38	133.829,62	-2.500,00
27	+ Erträge interne Leistungsbeziehungen	0,00	0,00	0,00	0,00	0,00	0,00
28	- Aufwand interne Leistungsbeziehungen	-71.726,27	-87.017,00	0,00	-51.601,60	35.415,40	0,00
29	Jahresergebnis nach int. Leistungsbeziehungen	-1.055.570,44	-1.361.400,00	-6.300,00	-1.192.154,98	169.245,02	-2.500,00
30	- Globaler Minderaufwand	0,00	0,00	0,00	0,00	0,00	0,00
31	Teilergebnis nach Abzug globaler Minderaufwand	-1.055.570,44	-1.361.400,00	-6.300,00	-1.192.154,98	169.245,02	-2.500,00
DG	Deckungsgrad %	28,07	19,78	0,00	23,07	3,29	0,00

Jahresabschluss 2019

Investitionen Produktgruppe 0503 Soziale Dienstleistungen							
Stadt Troisdorf							
Nr.	Bezeichnung	Ergebnis 2018	Fortgeschrieb. Ansatz 2019	davon EÜ aus 2018	Ergebnis 2019	Vergleich Ansatz/Ist 2019	EÜ nach 2020
Investition 0503-010 Betriebs-/Geschäftsausstattung MGH							
26	- Auszahlungen Erwerb bewegl. Vermögen	-2.113,44	-2.500,00	0,00	-753,50	1.746,50	-8.460,12
31	Saldo aus Investitionstätigkeit	-2.113,44	-2.500,00	0,00	-753,50	1.746,50	-8.460,12
Investition 0503-101 Spendenverwendung MGH							
26	- Auszahlungen Erwerb bewegl. Vermögen	0,00	-1.000,00	0,00	0,00	1.000,00	-779,00
31	Saldo aus Investitionstätigkeit	0,00	-1.000,00	0,00	0,00	1.000,00	-779,00

Jahresabschluss 2019

Teilergebnisrechnung Produktgruppe 0601 Kindertagesbetreuung							
Stadt Troisdorf							
Nr.	Bezeichnung	Ergebnis 2018	Fortgeschrieb. Ansatz 2019	davon EÜ aus 2018	Ergebnis 2019	Vergleich Ansatz/Ist 2019	EÜ nach 2020
01	Steuern und ähnliche Abgaben	0,00	0,00	0,00	0,00	0,00	0,00
02	+ Zuwendungen und allgemeine Umlagen	13.482.602,14	14.067.741,00	0,00	14.238.423,96	170.682,96	0,00
03	+ Sonstige Transfererträge	365.709,76	320.000,00	0,00	442.598,32	122.598,32	0,00
04	+ Öffentlich-rechtl. Leistungsentgelte	2.582.220,23	2.211.000,00	0,00	2.877.912,04	666.912,04	0,00
05	+ Privatrechtliche Leistungsentgelte	1.087.539,74	1.057.846,00	0,00	1.148.833,34	90.987,34	0,00
06	+ Kostenerstattungen und Kostenumlagen	616.973,00	405.000,00	0,00	564.373,77	159.373,77	0,00
07	+ Sonstige ordentliche Erträge	52.469,28	10.700,00	0,00	120.380,03	109.680,03	0,00
08	+ Aktivierte Eigenleistungen	0,00	0,00	0,00	0,00	0,00	0,00
09	+/- Bestandsveränderungen	0,00	0,00	0,00	0,00	0,00	0,00
10	Ordentliche Erträge	18.187.514,15	18.072.287,00	0,00	19.392.521,46	1.320.234,46	0,00
11	- Personalaufwendungen	-15.202.116,51	-16.610.149,00	0,00	-15.367.654,82	1.242.494,18	0,00
12	- Versorgungsaufwendungen	0,00	0,00	0,00	0,00	0,00	0,00
13	- Sach- und Dienstleistungen	-2.480.759,67	-2.858.715,00	-30.100,00	-2.940.409,31	-81.694,31	-110.515,00
14	- Bilanzielle Abschreibungen	-771.071,75	-728.600,00	0,00	-788.573,22	-59.973,22	0,00
15	- Transferaufwendungen	-12.195.326,33	-13.865.900,00	0,00	-14.375.106,29	-509.206,29	0,00
16	- Sonstige ordentliche Aufwendungen	-1.077.810,37	-924.636,00	-1.000,00	-946.133,35	-21.497,35	0,00
17	Ordentliche Aufwendungen	-31.727.084,63	-34.988.000,00	-31.100,00	-34.417.876,99	570.123,01	-110.515,00
18	Ordentliches Ergebnis	-13.539.570,48	-16.915.713,00	-31.100,00	-15.025.355,53	1.890.357,47	-110.515,00
19	+ Finanzerträge	0,00	0,00	0,00	0,00	0,00	0,00
20	- Zinsen und sonst. Finanzaufwendungen	0,00	0,00	0,00	0,00	0,00	0,00
21	Finanzergebnis	0,00	0,00	0,00	0,00	0,00	0,00
22	Ergebnis der laufenden Verwaltungstätigkeit	-13.539.570,48	-16.915.713,00	-31.100,00	-15.025.355,53	1.890.357,47	-110.515,00
23	+ Außerordentliche Erträge	0,00	0,00	0,00	0,00	0,00	0,00
24	- Außerordentliche Aufwendungen	0,00	0,00	0,00	0,00	0,00	0,00
25	Außerordentliches Ergebnis	0,00	0,00	0,00	0,00	0,00	0,00
26	Jahresergebnis	-13.539.570,48	-16.915.713,00	-31.100,00	-15.025.355,53	1.890.357,47	-110.515,00
27	+ Erträge interne Leistungsbeziehungen	0,00	0,00	0,00	0,00	0,00	0,00
28	- Aufwand interne Leistungsbeziehungen	-932.409,64	-854.500,00	0,00	-796.922,36	57.577,64	0,00
29	Jahresergebnis nach int. Leistungsbeziehungen	-14.471.980,12	-17.770.213,00	-31.100,00	-15.822.277,89	1.947.935,11	-110.515,00
30	- Globaler Minderaufwand	0,00	0,00	0,00	0,00	0,00	0,00
31	Teilergebnis nach Abzug globaler Minderaufwand	-14.471.980,12	-17.770.213,00	-31.100,00	-15.822.277,89	1.947.935,11	-110.515,00
DG	Deckungsgrad %	55,69	50,42	0,00	55,07	4,65	0,00

Jahresabschluss 2019

Investitionen Produktgruppe 0601 Kindertagesbetreuung							
Stadt Troisdorf							
Nr.	Bezeichnung	Ergebnis 2018	Fortgeschrieb. Ansatz 2019	davon EÜ aus 2018	Ergebnis 2019	Vergleich Ansatz/Ist 2019	EÜ nach 2020
Investition 0601-001 Betriebs-/Geschäftsausstattung Kitas							
25	- Auszahlungen Baumaßnahmen	0,00	0,00	0,00	-2.367,47	-2.367,47	0,00
26	- Auszahlungen Erwerb bewegl. Vermögen	-15.206,07	-80.000,00	0,00	-39.308,81	40.691,19	-12.823,25
31	Saldo aus Investitionstätigkeit	-15.206,07	-80.000,00	0,00	-41.676,28	38.323,72	-12.823,25
Investition 0601-114 U3 Invest.-zuschuss St. Maria Königin							
18	+ Zuwendungen für Investitionsmaßnahmen	151.200,00	0,00	0,00	0,00	0,00	0,00
28	- Auszahlungen aktivierbare Zuwendungen	-151.200,00	0,00	0,00	0,00	0,00	0,00
Investition 0601-120 Verwendung LZ Erhalt Trägervielfalt (investiv)							
26	- Auszahlungen Erwerb bewegl. Vermögen	-20.844,24	0,00	0,00	0,00	0,00	0,00
31	Saldo aus Investitionstätigkeit	-20.844,24	0,00	0,00	0,00	0,00	0,00
Investition 0601-129 U3 Invest.-zuschuss Tagespflegestellen							
18	+ Zuwendungen für Investitionsmaßnahmen	12.500,00	22.000,00	0,00	159.420,00	137.420,00	0,00
22	+ Sonstige Investitionseinzahlungen	0,00	0,00	0,00	1.000,00	1.000,00	0,00
28	- Auszahlungen aktivierbare Zuwendungen	-9.000,00	-22.000,00	0,00	-159.420,00	-137.420,00	0,00
31	Saldo aus Investitionstätigkeit	3.500,00	0,00	0,00	1.000,00	1.000,00	0,00
Investition 0601-132 BGA Kita Rübkamp							
26	- Auszahlungen Erwerb bewegl. Vermögen	-6.982,19	-14.293,16	-13.643,16	-14.346,32	-53,16	0,00
31	Saldo aus Investitionstätigkeit	-6.982,19	-14.293,16	-13.643,16	-14.346,32	-53,16	0,00
Investition 0601-134 BGA Kita Am Krausacker							
26	- Auszahlungen Erwerb bewegl. Vermögen	-537,74	-1.050,00	0,00	-1.048,69	1,31	0,00
31	Saldo aus Investitionstätigkeit	-537,74	-1.050,00	0,00	-1.048,69	1,31	0,00
Investition 0601-136 BGA Kita Am Krausacker(Cont.) ab 1.8.18: Astrid-L.							
18	+ Zuwendungen für Investitionsmaßnahmen	66.058,61	0,00	0,00	0,00	0,00	0,00
26	- Auszahlungen Erwerb bewegl. Vermögen	-25.080,67	-1.114,13	-584,13	-898,01	216,12	-145,00
31	Saldo aus Investitionstätigkeit	40.977,94	-1.114,13	-584,13	-898,01	216,12	-145,00
Investition 0601-138 BGA Kita Markusstr.							
26	- Auszahlungen Erwerb bewegl. Vermögen	-2.729,75	-790,00	0,00	-775,88	14,12	0,00

Jahresabschluss 2019

Investitionen Produktgruppe 0601 Kindertagesbetreuung							
Stadt Troisdorf							
Nr.	Bezeichnung	Ergebnis 2018	Fortgeschrieb. Ansatz 2019	davon EÜ aus 2018	Ergebnis 2019	Vergleich Ansatz/Ist 2019	EÜ nach 2020
31	Saldo aus Investitionstätigkeit	-2.729,75	-790,00	0,00	-775,88	14,12	0,00
Investition 0601-140 BGA Kita Spillbahnstr.							
26	- Auszahlungen Erwerb bewegl. Vermögen	-1.590,93	-26.635,80	-25.585,80	-1.332,27	25.303,53	0,00
31	Saldo aus Investitionstätigkeit	-1.590,93	-26.635,80	-25.585,80	-1.332,27	25.303,53	0,00
Investition 0601-141 BGA Kita Bismarckplatz							
26	- Auszahlungen Erwerb bewegl. Vermögen	-1.217,62	-530,00	0,00	-550,37	-20,37	0,00
31	Saldo aus Investitionstätigkeit	-1.217,62	-530,00	0,00	-550,37	-20,37	0,00
Investition 0601-144 BGA Kita Curieweg							
26	- Auszahlungen Erwerb bewegl. Vermögen	-4.751,72	-790,00	0,00	-1.371,54	-581,54	0,00
31	Saldo aus Investitionstätigkeit	-4.751,72	-790,00	0,00	-1.371,54	-581,54	0,00
Investition 0601-146 BGA Kita Robert-Müller-Platz							
26	- Auszahlungen Erwerb bewegl. Vermögen	-2.955,13	-790,00	0,00	-885,27	-95,27	0,00
31	Saldo aus Investitionstätigkeit	-2.955,13	-790,00	0,00	-885,27	-95,27	0,00
Investition 0601-148 BGA Kita Daimlerstr.							
26	- Auszahlungen Erwerb bewegl. Vermögen	-4.167,86	-1.397,04	-347,04	-1.850,26	-453,22	-1.019,91
31	Saldo aus Investitionstätigkeit	-4.167,86	-1.397,04	-347,04	-1.850,26	-453,22	-1.019,91
Investition 0601-150 BGA Kita Reichensteinstr.							
26	- Auszahlungen Erwerb bewegl. Vermögen	-7.943,93	-1.320,00	0,00	-1.214,25	105,75	0,00
31	Saldo aus Investitionstätigkeit	-7.943,93	-1.320,00	0,00	-1.214,25	105,75	0,00
Investition 0601-152 BGA Kita Lambertusstraße							
26	- Auszahlungen Erwerb bewegl. Vermögen	-128,92	-530,00	0,00	-611,99	-81,99	0,00
31	Saldo aus Investitionstätigkeit	-128,92	-530,00	0,00	-611,99	-81,99	0,00
Investition 0601-154 BGA Kita Magdalenenstr.							
26	- Auszahlungen Erwerb bewegl. Vermögen	-7.522,58	-1.050,00	0,00	-921,59	128,41	-310,23
31	Saldo aus Investitionstätigkeit	-7.522,58	-1.050,00	0,00	-921,59	128,41	-310,23

Jahresabschluss 2019

Investitionen Produktgruppe 0601 Kindertagesbetreuung							
Stadt Troisdorf							
Nr.	Bezeichnung	Ergebnis 2018	Fortgeschrieb. Ansatz 2019	davon EÜ aus 2018	Ergebnis 2019	Vergleich Ansatz/Ist 2019	EÜ nach 2020
Investition 0601-156 BGA Kita Schneewittchenweg							
26	- Auszahlungen Erwerb bewegl. Vermögen	-996,52	-1.050,00	0,00	-498,68	551,32	0,00
31	Saldo aus Investitionstätigkeit	-996,52	-1.050,00	0,00	-498,68	551,32	0,00
Investition 0601-159 BGA Kita Schmelzer Weg							
26	- Auszahlungen Erwerb bewegl. Vermögen	-468,90	-530,00	0,00	-635,44	-105,44	0,00
31	Saldo aus Investitionstätigkeit	-468,90	-530,00	0,00	-635,44	-105,44	0,00
Investition 0601-160 BGA Kita Flachtenstr.							
26	- Auszahlungen Erwerb bewegl. Vermögen	-3.050,00	-790,00	0,00	-387,75	402,25	-115,05
31	Saldo aus Investitionstätigkeit	-3.050,00	-790,00	0,00	-387,75	402,25	-115,05
Investition 0601-162 BGA Kita Rathausstr.							
26	- Auszahlungen Erwerb bewegl. Vermögen	-3.375,54	-1.648,75	-328,75	-1.772,28	-123,53	0,00
31	Saldo aus Investitionstätigkeit	-3.375,54	-1.648,75	-328,75	-1.772,28	-123,53	0,00
Investition 0601-166 BGA Kita Evryst. / Schwabenweg							
26	- Auszahlungen Erwerb bewegl. Vermögen	-5.466,73	-2.121,95	-801,95	-2.517,08	-395,13	0,00
31	Saldo aus Investitionstätigkeit	-5.466,73	-2.121,95	-801,95	-2.517,08	-395,13	0,00
Investition 0601-170 BGA Kita Kriegsdorfer str.							
26	- Auszahlungen Erwerb bewegl. Vermögen	-535,90	-790,00	0,00	-714,60	75,40	0,00
31	Saldo aus Investitionstätigkeit	-535,90	-790,00	0,00	-714,60	75,40	0,00
Investition 0601-172 BGA Kita Niederkasseler str.							
26	- Auszahlungen Erwerb bewegl. Vermögen	-4.553,39	-1.050,00	0,00	-615,05	434,95	-442,70
31	Saldo aus Investitionstätigkeit	-4.553,39	-1.050,00	0,00	-615,05	434,95	-442,70
Investition 0601-178 BGA Kita Am Burghof							
26	- Auszahlungen Erwerb bewegl. Vermögen	-499,49	-660,00	0,00	0,00	660,00	0,00
31	Saldo aus Investitionstätigkeit	-499,49	-660,00	0,00	0,00	660,00	0,00
Investition 0601-184 BGA Kita Julius-Leber-str.							

Jahresabschluss 2019

Investitionen Produktgruppe 0601 Kindertagesbetreuung							
Stadt Troisdorf							
Nr.	Bezeichnung	Ergebnis 2018	Fortgeschrieb. Ansatz 2019	davon EÜ aus 2018	Ergebnis 2019	Vergleich Ansatz/Ist 2019	EÜ nach 2020
26	- Auszahlungen Erwerb bewegl. Vermögen	-13.388,92	-1.320,00	0,00	-1.289,73	30,27	-10,86
31	Saldo aus Investitionstätigkeit	-13.388,92	-1.320,00	0,00	-1.289,73	30,27	-10,86
Investition 0601-186 BGA Kita Zum Altenforst							
26	- Auszahlungen Erwerb bewegl. Vermögen	-910,88	-790,00	0,00	-3.885,35	-3.095,35	-99,99
31	Saldo aus Investitionstätigkeit	-910,88	-790,00	0,00	-3.885,35	-3.095,35	-99,99
Investition 0601-187 BGA Kita Ravensberger Weg							
26	- Auszahlungen Erwerb bewegl. Vermögen	-1.415,69	-1.853,06	-803,06	-1.773,26	79,80	0,00
31	Saldo aus Investitionstätigkeit	-1.415,69	-1.853,06	-803,06	-1.773,26	79,80	0,00
Investition 0601-190 BGA Familienzentrum (Zuweisung)							
26	- Auszahlungen Erwerb bewegl. Vermögen	-7.618,30	0,00	0,00	-5.076,34	-5.076,34	-1.754,20
31	Saldo aus Investitionstätigkeit	-7.618,30	0,00	0,00	-5.076,34	-5.076,34	-1.754,20
Investition 0601-251 Ersteinrichtung (Kriegsdorf)							
18	+ Zuwendungen für Investitionsmaßnahmen	100.800,00	0,00	0,00	0,00	0,00	0,00
28	- Auszahlungen aktivierbare Zuwendungen	-100.800,00	0,00	0,00	0,00	0,00	0,00
Investition 0601-253 Ersteinrichtung Kita Kiku Wäldchen weitere Gruppe							
28	- Auszahlungen aktivierbare Zuwendungen	0,00	-35.000,00	0,00	0,00	35.000,00	-35.000,00
31	Saldo aus Investitionstätigkeit	0,00	-35.000,00	0,00	0,00	35.000,00	-35.000,00
Investition 0601-255 Ersteinrichtung Waldorfkindergarten weitere Gruppe							
26	- Auszahlungen Erwerb bewegl. Vermögen	0,00	-35.000,00	0,00	0,00	35.000,00	-35.000,00
31	Saldo aus Investitionstätigkeit	0,00	-35.000,00	0,00	0,00	35.000,00	-35.000,00
Investition 0601-404 Kita Daimlerstr. - Sicherheitsrelevante Maßnahmen							
25	- Auszahlungen Baumaßnahmen	-2.584,26	-44.880,56	-44.880,56	-39.514,12	5.366,44	0,00
31	Saldo aus Investitionstätigkeit	-2.584,26	-44.880,56	-44.880,56	-39.514,12	5.366,44	0,00
Investition 0601-405 Kita Curieweg - Sicherheitsrelevante Maßnahmen							
25	- Auszahlungen Baumaßnahmen	-16.831,15	-15.100,00	-15.100,00	0,00	15.100,00	0,00
31	Saldo aus Investitionstätigkeit	-16.831,15	-15.100,00	-15.100,00	0,00	15.100,00	0,00

Jahresabschluss 2019

Investitionen Produktgruppe 0601 Kindertagesbetreuung							
Stadt Troisdorf							
Nr.	Bezeichnung	Ergebnis 2018	Fortgeschrieb. Ansatz 2019	davon EÜ aus 2018	Ergebnis 2019	Vergleich Ansatz/Ist 2019	EÜ nach 2020
Investition 0601-509 U3 Anbau Rathausstr.							
26	- Auszahlungen Erwerb bewegl. Vermögen	-371,10	0,00	0,00	0,00	0,00	0,00
31	Saldo aus Investitionstätigkeit	-371,10	0,00	0,00	0,00	0,00	0,00
Investition 0601-522 Kita Niederkasseler Str.- Außenanlage/ Spielgeräte							
25	- Auszahlungen Baumaßnahmen	0,00	-7.039,40	-7.039,40	-7.039,40	0,00	0,00
31	Saldo aus Investitionstätigkeit	0,00	-7.039,40	-7.039,40	-7.039,40	0,00	0,00
Investition 0601-556 Kita Daimlerstr. - Außenanlage/Spielgeräte							
25	- Auszahlungen Baumaßnahmen	-2.368,10	0,00	0,00	0,00	0,00	0,00
31	Saldo aus Investitionstätigkeit	-2.368,10	0,00	0,00	0,00	0,00	0,00
Investition 0601-593 Kita Julius-Leber-Str - Sicherheitsrelevante Maßn.							
25	- Auszahlungen Baumaßnahmen	-37.346,56	0,00	0,00	0,00	0,00	0,00
31	Saldo aus Investitionstätigkeit	-37.346,56	0,00	0,00	0,00	0,00	0,00
Investition 0601-607 Kita Markusstraße - Mängelbeseitigung							
26	- Auszahlungen Erwerb bewegl. Vermögen	-9.892,88	0,00	0,00	0,00	0,00	0,00
31	Saldo aus Investitionstätigkeit	-9.892,88	0,00	0,00	0,00	0,00	0,00
Investition 0601-608 Kita Im Jägersgarten - WC-Anlage							
25	- Auszahlungen Baumaßnahmen	-2.394,07	0,00	0,00	0,00	0,00	0,00
31	Saldo aus Investitionstätigkeit	-2.394,07	0,00	0,00	0,00	0,00	0,00
Investition 0601-632 Kita Jul.-Leber-Str. - Kleininvestitionen Gebäude							
25	- Auszahlungen Baumaßnahmen	-5.497,80	0,00	0,00	0,00	0,00	0,00
31	Saldo aus Investitionstätigkeit	-5.497,80	0,00	0,00	0,00	0,00	0,00
Investition 0601-636 Kita Magdalenenstr. - Schallschutzmaßnahmen							
25	- Auszahlungen Baumaßnahmen	-9.400,15	0,00	0,00	0,00	0,00	0,00
31	Saldo aus Investitionstätigkeit	-9.400,15	0,00	0,00	0,00	0,00	0,00
Investition 0601-637 Kita Markusstraße - Schallschutzmaßnahmen							

Jahresabschluss 2019

Investitionen Produktgruppe 0601 Kindertagesbetreuung							
Stadt Troisdorf							
Nr.	Bezeichnung	Ergebnis 2018	Fortgeschrieb. Ansatz 2019	davon EÜ aus 2018	Ergebnis 2019	Vergleich Ansatz/Ist 2019	EÜ nach 2020
25	- Auszahlungen Baumaßnahmen	-2.974,54	0,00	0,00	0,00	0,00	0,00
31	Saldo aus Investitionstätigkeit	-2.974,54	0,00	0,00	0,00	0,00	0,00
Investition 0601-639 Kita Rathausstr. - Sonnenschutz							
25	- Auszahlungen Baumaßnahmen	0,00	0,00	0,00	-5.979,15	-5.979,15	0,00
31	Saldo aus Investitionstätigkeit	0,00	0,00	0,00	-5.979,15	-5.979,15	0,00
Investition 0601-640 Kita Markusstr. - Wickelkommode							
26	- Auszahlungen Erwerb bewegl. Vermögen	0,00	0,00	0,00	-14.500,48	-14.500,48	-119,00
31	Saldo aus Investitionstätigkeit	0,00	0,00	0,00	-14.500,48	-14.500,48	-119,00
Investition 0601-641 Kita Kriegsdorfer Str. - Wickelkommode							
26	- Auszahlungen Erwerb bewegl. Vermögen	0,00	0,00	0,00	0,00	0,00	-16.286,36
31	Saldo aus Investitionstätigkeit	0,00	0,00	0,00	0,00	0,00	-16.286,36
Investition 0601-642 Kita Jägersgarten - Verdunklungsplissees							
26	- Auszahlungen Erwerb bewegl. Vermögen	0,00	0,00	0,00	-2.444,22	-2.444,22	0,00
31	Saldo aus Investitionstätigkeit	0,00	0,00	0,00	-2.444,22	-2.444,22	0,00
Investition 0601-643 Kita Niederkasseler Str. - Vertikaljalousien							
26	- Auszahlungen Erwerb bewegl. Vermögen	0,00	0,00	0,00	-3.870,82	-3.870,82	0,00
31	Saldo aus Investitionstätigkeit	0,00	0,00	0,00	-3.870,82	-3.870,82	0,00
Investition 0601-645 Kita Lambertusstr. - Sonnenschutz							
26	- Auszahlungen Erwerb bewegl. Vermögen	0,00	0,00	0,00	-1.955,83	-1.955,83	0,00
31	Saldo aus Investitionstätigkeit	0,00	0,00	0,00	-1.955,83	-1.955,83	0,00
Investition 0601-646 Kita Robert-Müller-Platz - Schallschutz							
25	- Auszahlungen Baumaßnahmen	0,00	0,00	0,00	-29.613,77	-29.613,77	0,00
31	Saldo aus Investitionstätigkeit	0,00	0,00	0,00	-29.613,77	-29.613,77	0,00
Investition 0601-647 Kita Niederkasseler Str. - Schallschutz							
25	- Auszahlungen Baumaßnahmen	0,00	0,00	0,00	-50.215,38	-50.215,38	-884,00
31	Saldo aus Investitionstätigkeit	0,00	0,00	0,00	-50.215,38	-50.215,38	-884,00

Jahresabschluss 2019

Investitionen Produktgruppe 0601 Kindertagesbetreuung							
Stadt Troisdorf							
Nr.	Bezeichnung	Ergebnis 2018	Fortgeschrieb. Ansatz 2019	davon EÜ aus 2018	Ergebnis 2019	Vergleich Ansatz/Ist 2019	EÜ nach 2020
Investition 0601-648 Kita Rübkamp - Klimaanlage							
26	- Auszahlungen Erwerb bewegl. Vermögen	0,00	0,00	0,00	-6.851,77	-6.851,77	0,00
31	Saldo aus Investitionstätigkeit	0,00	0,00	0,00	-6.851,77	-6.851,77	0,00

Jahresabschluss 2019

Teilergebnisrechnung Produktgruppe 0602 Trogata							
Stadt Troisdorf							
Nr.	Bezeichnung	Ergebnis 2018	Fortgeschrieb. Ansatz 2019	davon EÜ aus 2018	Ergebnis 2019	Vergleich Ansatz/Ist 2019	EÜ nach 2020
01	Steuern und ähnliche Abgaben	0,00	0,00	0,00	0,00	0,00	0,00
02	+ Zuwendungen und allgemeine Umlagen	1.523.708,03	1.647.900,00	0,00	1.705.064,09	57.164,09	0,00
03	+ Sonstige Transfererträge	0,00	0,00	0,00	0,00	0,00	0,00
04	+ Öffentlich-rechtl. Leistungsentgelte	873.266,00	837.100,00	0,00	892.899,30	55.799,30	0,00
05	+ Privatrechtliche Leistungsentgelte	1.289.342,14	1.382.000,00	0,00	1.281.642,89	-100.357,11	0,00
06	+ Kostenerstattungen und Kostenumlagen	36.999,97	0,00	0,00	6.044,22	6.044,22	0,00
07	+ Sonstige ordentliche Erträge	94.508,84	0,00	0,00	8.350,77	8.350,77	0,00
08	+ Aktivierte Eigenleistungen	0,00	0,00	0,00	0,00	0,00	0,00
09	+/- Bestandsveränderungen	0,00	0,00	0,00	0,00	0,00	0,00
10	Ordentliche Erträge	3.817.824,98	3.867.000,00	0,00	3.894.001,27	27.001,27	0,00
11	- Personalaufwendungen	-4.188.630,01	-4.625.878,00	0,00	-4.123.210,10	502.667,90	0,00
12	- Versorgungsaufwendungen	0,00	0,00	0,00	0,00	0,00	0,00
13	- Sach- und Dienstleistungen	-1.257.795,48	-1.213.106,00	-13.800,00	-1.253.569,67	-40.463,67	-13.200,00
14	- Bilanzielle Abschreibungen	-228.896,71	-229.000,00	0,00	-250.262,57	-21.262,57	0,00
15	- Transferaufwendungen	0,00	-10.000,00	0,00	0,00	10.000,00	0,00
16	- Sonstige ordentliche Aufwendungen	-168.087,79	-146.769,00	0,00	-174.464,62	-27.695,62	0,00
17	Ordentliche Aufwendungen	-5.843.409,99	-6.224.753,00	-13.800,00	-5.801.506,96	423.246,04	-13.200,00
18	Ordentliches Ergebnis	-2.025.585,01	-2.357.753,00	-13.800,00	-1.907.505,69	450.247,31	-13.200,00
19	+ Finanzerträge	0,00	0,00	0,00	0,00	0,00	0,00
20	- Zinsen und sonst. Finanzaufwendungen	-605,76	0,00	0,00	0,00	0,00	0,00
21	Finanzergebnis	-605,76	0,00	0,00	0,00	0,00	0,00
22	Ergebnis der laufenden Verwaltungstätigkeit	-2.026.190,77	-2.357.753,00	-13.800,00	-1.907.505,69	450.247,31	-13.200,00
23	+ Außerordentliche Erträge	0,00	0,00	0,00	0,00	0,00	0,00
24	- Außerordentliche Aufwendungen	0,00	0,00	0,00	0,00	0,00	0,00
25	Außerordentliches Ergebnis	0,00	0,00	0,00	0,00	0,00	0,00
26	Jahresergebnis	-2.026.190,77	-2.357.753,00	-13.800,00	-1.907.505,69	450.247,31	-13.200,00
27	+ Erträge interne Leistungsbeziehungen	0,00	0,00	0,00	0,00	0,00	0,00
28	- Aufwand interne Leistungsbeziehungen	-206.473,21	-159.750,00	0,00	-172.298,34	-12.548,34	0,00
29	Jahresergebnis nach int. Leistungsbeziehungen	-2.232.663,98	-2.517.503,00	-13.800,00	-2.079.804,03	437.698,97	-13.200,00
30	- Globaler Minderaufwand	0,00	0,00	0,00	0,00	0,00	0,00
31	Teilergebnis nach Abzug globaler Minderaufwand	-2.232.663,98	-2.517.503,00	-13.800,00	-2.079.804,03	437.698,97	-13.200,00
DG	Deckungsgrad %	63,10	60,57	0,00	65,18	4,62	0,00

Jahresabschluss 2019

Investitionen Produktgruppe 0602 Trogata							
Stadt Troisdorf							
Nr.	Bezeichnung	Ergebnis 2018	Fortgeschrieb. Ansatz 2019	davon EÜ aus 2018	Ergebnis 2019	Vergleich Ansatz/Ist 2019	EÜ nach 2020
Investition 0602-001 BGA Trogata Asselbachstraße							
26	- Auszahlungen Erwerb bewegl. Vermögen	-3.519,64	-2.220,00	0,00	-1.322,77	897,23	-469,99
31	Saldo aus Investitionstätigkeit	-3.519,64	-2.220,00	0,00	-1.322,77	897,23	-469,99
Investition 0602-002 BGA Trogata Blücherstraße							
26	- Auszahlungen Erwerb bewegl. Vermögen	-3.185,87	-2.709,00	-489,00	-771,57	1.937,43	-1.102,73
31	Saldo aus Investitionstätigkeit	-3.185,87	-2.709,00	-489,00	-771,57	1.937,43	-1.102,73
Investition 0602-003 BGA Trogata Dorfstraße							
26	- Auszahlungen Erwerb bewegl. Vermögen	-112,98	-630,00	0,00	-575,10	54,90	0,00
31	Saldo aus Investitionstätigkeit	-112,98	-630,00	0,00	-575,10	54,90	0,00
Investition 0602-004 BGA Trogata Heerstraße "Waldschule"							
26	- Auszahlungen Erwerb bewegl. Vermögen	-3.687,10	-1.270,00	0,00	-738,19	531,81	0,00
31	Saldo aus Investitionstätigkeit	-3.687,10	-1.270,00	0,00	-738,19	531,81	0,00
Investition 0602-005 BGA Trogata GS Ketteler Straße							
26	- Auszahlungen Erwerb bewegl. Vermögen	0,00	-27.220,00	0,00	-10.958,54	16.261,46	-368,90
31	Saldo aus Investitionstätigkeit	0,00	-27.220,00	0,00	-10.958,54	16.261,46	-368,90
Investition 0602-006 BGA Trogata Kriegsdorfer Str. "Sternenschule"							
26	- Auszahlungen Erwerb bewegl. Vermögen	-1.700,69	-1.900,00	0,00	-1.326,92	573,08	0,00
31	Saldo aus Investitionstätigkeit	-1.700,69	-1.900,00	0,00	-1.326,92	573,08	0,00
Investition 0602-007 BGA Trogata Magdalenenstr. "Janoschschule"							
26	- Auszahlungen Erwerb bewegl. Vermögen	-1.621,75	-6.900,00	0,00	-460,60	6.439,40	-5.000,00
31	Saldo aus Investitionstätigkeit	-1.621,75	-6.900,00	0,00	-460,60	6.439,40	-5.000,00
Investition 0602-008 BGA Trogata Alfred-Delp-Straße							
26	- Auszahlungen Erwerb bewegl. Vermögen	-1.384,19	-1.388,99	-118,99	-1.215,54	173,45	0,00
31	Saldo aus Investitionstätigkeit	-1.384,19	-1.388,99	-118,99	-1.215,54	173,45	0,00
Investition 0602-009 BGA Trogata Rheinstraße							

Jahresabschluss 2019

Investitionen Produktgruppe 0602 Trogata							
Stadt Troisdorf							
Nr.	Bezeichnung	Ergebnis 2018	Fortgeschrieb. Ansatz 2019	davon EÜ aus 2018	Ergebnis 2019	Vergleich Ansatz/Ist 2019	EÜ nach 2020
26	- Auszahlungen Erwerb bewegl. Vermögen	-107,09	-1.270,00	0,00	-311,07	958,93	0,00
31	Saldo aus Investitionstätigkeit	-107,09	-1.270,00	0,00	-311,07	958,93	0,00
Investition 0602-010 BGA Trogata Roncallistraße							
26	- Auszahlungen Erwerb bewegl. Vermögen	-2.461,68	-6.590,00	0,00	-379,04	6.210,96	-979,99
31	Saldo aus Investitionstätigkeit	-2.461,68	-6.590,00	0,00	-379,04	6.210,96	-979,99
Investition 0602-011 BGA Trogata Schloßstraße							
26	- Auszahlungen Erwerb bewegl. Vermögen	-2.061,23	-1.590,00	0,00	-256,17	1.333,83	0,00
31	Saldo aus Investitionstätigkeit	-2.061,23	-1.590,00	0,00	-256,17	1.333,83	0,00
Investition 0602-013 BGA Trogata Glockenstraße "Siegauenschule"							
26	- Auszahlungen Erwerb bewegl. Vermögen	-628,43	-1.900,00	0,00	0,00	1.900,00	-582,12
31	Saldo aus Investitionstätigkeit	-628,43	-1.900,00	0,00	0,00	1.900,00	-582,12
Investition 0602-100 BGA Trogata Allgemein							
26	- Auszahlungen Erwerb bewegl. Vermögen	-67.364,95	-248.210,15	-40.210,15	-71.296,98	176.913,17	-78.905,58
31	Saldo aus Investitionstätigkeit	-67.364,95	-248.210,15	-40.210,15	-71.296,98	176.913,17	-78.905,58
Investition 0602-499 Trogatas Kleininvestitionen und Außenanlagen							
25	- Auszahlungen Baumaßnahmen	0,00	-60.000,00	0,00	0,00	60.000,00	-4.000,00
31	Saldo aus Investitionstätigkeit	0,00	-60.000,00	0,00	0,00	60.000,00	-4.000,00
Investition 0602-509 Trogata Glockenstr. - Außenanlage/Spielgeräte							
25	- Auszahlungen Baumaßnahmen	0,00	-19.000,00	-19.000,00	0,00	19.000,00	-19.000,00
31	Saldo aus Investitionstätigkeit	0,00	-19.000,00	-19.000,00	0,00	19.000,00	-19.000,00
Investition 0602-512 Trogata Heerstraße - Kleininvestitionen							
25	- Auszahlungen Baumaßnahmen	-1.315,07	0,00	0,00	0,00	0,00	0,00
31	Saldo aus Investitionstätigkeit	-1.315,07	0,00	0,00	0,00	0,00	0,00
Investition 0602-537 Trogata Kriegsdorfer Str. -Außenanlage/Spielgeräte							
25	- Auszahlungen Baumaßnahmen	-18.362,60	0,00	0,00	0,00	0,00	0,00
31	Saldo aus Investitionstätigkeit	-18.362,60	0,00	0,00	0,00	0,00	0,00

Jahresabschluss 2019

Investitionen Produktgruppe 0602 Trogata							
Stadt Troisdorf							
Nr.	Bezeichnung	Ergebnis 2018	Fortgeschrieb. Ansatz 2019	davon EÜ aus 2018	Ergebnis 2019	Vergleich Ansatz/Ist 2019	EÜ nach 2020
Investition 0602-552 Trogata Magdalenenstr. - Erweiterung							
25	- Auszahlungen Baumaßnahmen	-351,05	0,00	0,00	0,00	0,00	0,00
31	Saldo aus Investitionstätigkeit	-351,05	0,00	0,00	0,00	0,00	0,00
Investition 0602-566 Trogata Asselbachstr. - Garage							
25	- Auszahlungen Baumaßnahmen	0,00	0,00	0,00	-2.539,46	-2.539,46	-6.178,15
31	Saldo aus Investitionstätigkeit	0,00	0,00	0,00	-2.539,46	-2.539,46	-6.178,15
Investition 0602-567 Trogata Dorfstr. - Gartengerätehaus							
25	- Auszahlungen Baumaßnahmen	0,00	0,00	0,00	0,00	0,00	-5.490,66
31	Saldo aus Investitionstätigkeit	0,00	0,00	0,00	0,00	0,00	-5.490,66
Investition 0602-570 Trogata Blücherstr. - Erneuerung							
25	- Auszahlungen Baumaßnahmen	-144.936,88	-30.363,39	-30.363,39	-5.063,39	25.300,00	-25.000,00
31	Saldo aus Investitionstätigkeit	-144.936,88	-30.363,39	-30.363,39	-5.063,39	25.300,00	-25.000,00
Investition 0602-571 Trogata Kriegsdorfer Str. - Konvektomat							
26	- Auszahlungen Erwerb bewegl. Vermögen	-2.277,79	0,00	0,00	0,00	0,00	0,00
31	Saldo aus Investitionstätigkeit	-2.277,79	0,00	0,00	0,00	0,00	0,00
Investition 0602-572 Trogata Heerstr. - Konvektomat							
26	- Auszahlungen Erwerb bewegl. Vermögen	-1.999,11	0,00	0,00	0,00	0,00	0,00
31	Saldo aus Investitionstätigkeit	-1.999,11	0,00	0,00	0,00	0,00	0,00
Investition 0602-573 Trogata M.-Langen-Str. - Konvektomat							
26	- Auszahlungen Erwerb bewegl. Vermögen	-2.536,94	0,00	0,00	0,00	0,00	0,00
31	Saldo aus Investitionstätigkeit	-2.536,94	0,00	0,00	0,00	0,00	0,00
Investition 0602-577 Trogata - ELA Anbindung							
25	- Auszahlungen Baumaßnahmen	0,00	-96.000,00	0,00	0,00	96.000,00	0,00
31	Saldo aus Investitionstätigkeit	0,00	-96.000,00	0,00	0,00	96.000,00	0,00
Investition 0602-578 Trogata Rheinstr. - Konvektomat							

Jahresabschluss 2019

Investitionen Produktgruppe 0602 Trogata							
Stadt Troisdorf							
Nr.	Bezeichnung	Ergebnis 2018	Fortgeschrieb. Ansatz 2019	davon EÜ aus 2018	Ergebnis 2019	Vergleich Ansatz/Ist 2019	EÜ nach 2020
26	- Auszahlungen Erwerb bewegl. Vermögen	0,00	-5.200,00	-5.200,00	-5.782,42	-582,42	0,00
31	Saldo aus Investitionstätigkeit	0,00	-5.200,00	-5.200,00	-5.782,42	-582,42	0,00
Investition 0602-579 Trogata Kettelerstr. - Konvektomat							
26	- Auszahlungen Erwerb bewegl. Vermögen	0,00	-7.948,24	-7.948,24	-7.274,62	673,62	0,00
31	Saldo aus Investitionstätigkeit	0,00	-7.948,24	-7.948,24	-7.274,62	673,62	0,00
Investition 0602-581 Trogata Kettelerstr. 9 - Schallschutzmaßnahme							
25	- Auszahlungen Baumaßnahmen	-12.397,41	0,00	0,00	0,00	0,00	0,00
31	Saldo aus Investitionstätigkeit	-12.397,41	0,00	0,00	0,00	0,00	0,00
Investition 0602-582 Trogata Magdalenenstr. 12 - Schallschutzmaßnahme							
25	- Auszahlungen Baumaßnahmen	-10.992,07	0,00	0,00	0,00	0,00	0,00
31	Saldo aus Investitionstätigkeit	-10.992,07	0,00	0,00	0,00	0,00	0,00
Investition 0602-584 Trogata Heerstr. ELA Anbindung							
25	- Auszahlungen Baumaßnahmen	0,00	0,00	0,00	-8.257,53	-8.257,53	-2.500,00
31	Saldo aus Investitionstätigkeit	0,00	0,00	0,00	-8.257,53	-8.257,53	-2.500,00
Investition 0602-585 Trogata Asselbachstr. - ELA Anbindung							
25	- Auszahlungen Baumaßnahmen	0,00	0,00	0,00	-8.596,74	-8.596,74	-3.000,00
31	Saldo aus Investitionstätigkeit	0,00	0,00	0,00	-8.596,74	-8.596,74	-3.000,00
Investition 0602-586 Trogata Kettelerstr. - ELA Anbindung							
25	- Auszahlungen Baumaßnahmen	0,00	0,00	0,00	-11.742,09	-11.742,09	-2.200,00
31	Saldo aus Investitionstätigkeit	0,00	0,00	0,00	-11.742,09	-11.742,09	-2.200,00
Investition 0602-587 Trogata Magdalenenstr. ELA Anbindung							
25	- Auszahlungen Baumaßnahmen	0,00	0,00	0,00	-10.813,86	-10.813,86	-4.000,00
31	Saldo aus Investitionstätigkeit	0,00	0,00	0,00	-10.813,86	-10.813,86	-4.000,00
Investition 0602-588 Trogata Kriegsdorfer Str. -ELA Anbindung							
25	- Auszahlungen Baumaßnahmen	0,00	0,00	0,00	-21.644,80	-21.644,80	-11.787,19
31	Saldo aus Investitionstätigkeit	0,00	0,00	0,00	-21.644,80	-21.644,80	-11.787,19

Jahresabschluss 2019

Investitionen Produktgruppe 0602 Trogata							
Stadt Troisdorf							
Nr.	Bezeichnung	Ergebnis 2018	Fortgeschrieb. Ansatz 2019	davon EÜ aus 2018	Ergebnis 2019	Vergleich Ansatz/Ist 2019	EÜ nach 2020
Investition 0602-589 Trogata Heerstr.- Sonnenschutz							
25	- Auszahlungen Baumaßnahmen	0,00	0,00	0,00	-9.234,40	-9.234,40	0,00
31	Saldo aus Investitionstätigkeit	0,00	0,00	0,00	-9.234,40	-9.234,40	0,00
Investition 0602-590 Trogata Glockenstr. - Sonnenschutz							
25	- Auszahlungen Baumaßnahmen	0,00	0,00	0,00	0,00	0,00	-6.211,80
31	Saldo aus Investitionstätigkeit	0,00	0,00	0,00	0,00	0,00	-6.211,80
Investition 0602-591 Trogata Kriegsdorfer Str. - Sonnenschutz							
25	- Auszahlungen Baumaßnahmen	0,00	0,00	0,00	0,00	0,00	-1.343,91
31	Saldo aus Investitionstätigkeit	0,00	0,00	0,00	0,00	0,00	-1.343,91
Investition 0602-592 Trogata Rheinstr. ELA Anbindung							
25	- Auszahlungen Baumaßnahmen	0,00	0,00	0,00	-2.166,40	-2.166,40	0,00
31	Saldo aus Investitionstätigkeit	0,00	0,00	0,00	-2.166,40	-2.166,40	0,00
Investition 0602-593 Trogata Dorfstr. ELA Anbindung							
25	- Auszahlungen Baumaßnahmen	0,00	0,00	0,00	-7.467,16	-7.467,16	0,00
31	Saldo aus Investitionstätigkeit	0,00	0,00	0,00	-7.467,16	-7.467,16	0,00
Investition 0602-594 Trogata Asselbachstr. - Lärmschutzmaßnahme							
25	- Auszahlungen Baumaßnahmen	0,00	0,00	0,00	-21.292,80	-21.292,80	-230,00
31	Saldo aus Investitionstätigkeit	0,00	0,00	0,00	-21.292,80	-21.292,80	-230,00
Investition 0602-595 Trogata Ketteler Str. - Lärmschutzmaßnahme							
25	- Auszahlungen Baumaßnahmen	0,00	0,00	0,00	-13.209,21	-13.209,21	0,00
31	Saldo aus Investitionstätigkeit	0,00	0,00	0,00	-13.209,21	-13.209,21	0,00
Investition 0602-596 Trogata Glockenstr. - Lärmschutzmaßnahme							
25	- Auszahlungen Baumaßnahmen	0,00	0,00	0,00	-7.150,69	-7.150,69	0,00
31	Saldo aus Investitionstätigkeit	0,00	0,00	0,00	-7.150,69	-7.150,69	0,00
Investition 0602-597 Trogata Blücherstr. - Lärmschutzmaßnahme							

Jahresabschluss 2019

Investitionen Produktgruppe 0602 Trogata							
Stadt Troisdorf							
Nr.	Bezeichnung	Ergebnis 2018	Fortgeschrieb. Ansatz 2019	davon EÜ aus 2018	Ergebnis 2019	Vergleich Ansatz/Ist 2019	EÜ nach 2020
25	- Auszahlungen Baumaßnahmen	0,00	0,00	0,00	-2.147,82	-2.147,82	0,00
31	Saldo aus Investitionstätigkeit	0,00	0,00	0,00	-2.147,82	-2.147,82	0,00

Jahresabschluss 2019

Teilergebnisrechnung Produktgruppe 0615 Kinder- und Jugendarbeit							
Stadt Troisdorf							
Nr.	Bezeichnung	Ergebnis 2018	Fortgeschrieb. Ansatz 2019	davon EÜ aus 2018	Ergebnis 2019	Vergleich Ansatz/Ist 2019	EÜ nach 2020
01	Steuern und ähnliche Abgaben	0,00	0,00	0,00	0,00	0,00	0,00
02	+ Zuwendungen und allgemeine Umlagen	143.134,32	141.900,00	0,00	151.221,19	9.321,19	0,00
03	+ Sonstige Transfererträge	0,00	0,00	0,00	0,00	0,00	0,00
04	+ Öffentlich-rechtl. Leistungsentgelte	0,00	0,00	0,00	0,00	0,00	0,00
05	+ Privatrechtliche Leistungsentgelte	0,00	0,00	0,00	2.915,39	2.915,39	0,00
06	+ Kostenerstattungen und Kostenumlagen	2.313,00	0,00	0,00	16.761,90	16.761,90	0,00
07	+ Sonstige ordentliche Erträge	4.654,68	8.100,00	0,00	2.275,95	-5.824,05	0,00
08	+ Aktivierte Eigenleistungen	0,00	0,00	0,00	0,00	0,00	0,00
09	+/- Bestandsveränderungen	0,00	0,00	0,00	0,00	0,00	0,00
10	Ordentliche Erträge	150.102,00	150.000,00	0,00	173.174,43	23.174,43	0,00
11	- Personalaufwendungen	-575.455,74	-613.575,00	0,00	-610.604,39	2.970,61	0,00
12	- Versorgungsaufwendungen	0,00	0,00	0,00	0,00	0,00	0,00
13	- Sach- und Dienstleistungen	-256.794,31	-355.310,00	0,00	-298.178,05	57.131,95	-850,00
14	- Bilanzielle Abschreibungen	-192.146,08	-204.300,00	0,00	-199.013,63	5.286,37	0,00
15	- Transferaufwendungen	-1.014.400,51	-1.086.139,00	0,00	-1.061.100,39	25.038,61	0,00
16	- Sonstige ordentliche Aufwendungen	-47.514,02	-73.938,00	0,00	-71.836,90	2.101,10	0,00
17	Ordentliche Aufwendungen	-2.086.310,66	-2.333.262,00	0,00	-2.240.733,36	92.528,64	-850,00
18	Ordentliches Ergebnis	-1.936.208,66	-2.183.262,00	0,00	-2.067.558,93	115.703,07	-850,00
19	+ Finanzerträge	0,00	0,00	0,00	0,00	0,00	0,00
20	- Zinsen und sonst. Finanzaufwendungen	0,00	0,00	0,00	0,00	0,00	0,00
21	Finanzergebnis	0,00	0,00	0,00	0,00	0,00	0,00
22	Ergebnis der laufenden Verwaltungstätigkeit	-1.936.208,66	-2.183.262,00	0,00	-2.067.558,93	115.703,07	-850,00
23	+ Außerordentliche Erträge	0,00	0,00	0,00	0,00	0,00	0,00
24	- Außerordentliche Aufwendungen	0,00	0,00	0,00	0,00	0,00	0,00
25	Außerordentliches Ergebnis	0,00	0,00	0,00	0,00	0,00	0,00
26	Jahresergebnis	-1.936.208,66	-2.183.262,00	0,00	-2.067.558,93	115.703,07	-850,00
27	+ Erträge interne Leistungsbeziehungen	0,00	0,00	0,00	0,00	0,00	0,00
28	- Aufwand interne Leistungsbeziehungen	-536.898,48	-654.951,00	0,00	-548.405,03	106.545,97	0,00
29	Jahresergebnis nach int. Leistungsbeziehungen	-2.473.107,14	-2.838.213,00	0,00	-2.615.963,96	222.249,04	-850,00
30	- Globaler Minderaufwand	0,00	0,00	0,00	0,00	0,00	0,00
31	Teilergebnis nach Abzug globaler Minderaufwand	-2.473.107,14	-2.838.213,00	0,00	-2.615.963,96	222.249,04	-850,00
DG	Deckungsgrad %	5,72	5,02	0,00	6,21	1,19	0,00

Jahresabschluss 2019

Investitionen Produktgruppe 0615 Kinder- und Jugendarbeit							
Stadt Troisdorf							
Nr.	Bezeichnung	Ergebnis 2018	Fortgeschrieb. Ansatz 2019	davon EÜ aus 2018	Ergebnis 2019	Vergleich Ansatz/Ist 2019	EÜ nach 2020
Investition 0615-001 Anlage von Spiel- und Bolzplätzen (ab 2017)							
18	+ Zuwendungen für Investitionsmaßnahmen	50.000,00	0,00	0,00	8.000,00	8.000,00	0,00
25	- Auszahlungen Baumaßnahmen	-228.029,82	-107.007,01	-17.007,01	-53.025,52	53.981,49	-150.760,41
26	- Auszahlungen Erwerb bewegl. Vermögen	0,00	-285.000,00	0,00	-536,75	284.463,25	-193.000,00
31	Saldo aus Investitionstätigkeit	-178.029,82	-392.007,01	-17.007,01	-45.562,27	346.444,74	-343.760,41
Investition 0615-002 Betriebs-/Geschäftsausstattung Jugendarb.(ab 2017)							
26	- Auszahlungen Erwerb bewegl. Vermögen	-1.128,04	-8.286,98	-86,98	-2.256,24	6.030,74	0,00
31	Saldo aus Investitionstätigkeit	-1.128,04	-8.286,98	-86,98	-2.256,24	6.030,74	0,00
Investition 0615-003 Betriebs-/Geschäftsausstattung JZ TK3 (ab 2017)							
26	- Auszahlungen Erwerb bewegl. Vermögen	-2.519,56	-2.100,00	0,00	-1.602,27	497,73	-446,40
31	Saldo aus Investitionstätigkeit	-2.519,56	-2.100,00	0,00	-1.602,27	497,73	-446,40

Jahresabschluss 2019

Teilergebnisrechnung Produktgruppe 0630 Hilfen f. junge Menschen und ihre Familien							
Stadt Troisdorf							
Nr.	Bezeichnung	Ergebnis 2018	Fortgeschrieb. Ansatz 2019	davon EÜ aus 2018	Ergebnis 2019	Vergleich Ansatz/Ist 2019	EÜ nach 2020
01	Steuern und ähnliche Abgaben	0,00	0,00	0,00	0,00	0,00	0,00
02	+ Zuwendungen und allgemeine Umlagen	255.889,83	197.063,00	0,00	206.813,90	9.750,90	0,00
03	+ Sonstige Transfererträge	2.142.040,73	2.065.000,00	0,00	4.132.205,60	2.067.205,60	0,00
04	+ Öffentlich-rechtl. Leistungsentgelte	0,00	0,00	0,00	0,00	0,00	0,00
05	+ Privatrechtliche Leistungsentgelte	4.788,67	0,00	0,00	420,00	420,00	0,00
06	+ Kostenerstattungen und Kostenumlagen	1.426.274,16	1.431.000,00	0,00	1.502.125,12	71.125,12	0,00
07	+ Sonstige ordentliche Erträge	461.090,00	0,00	0,00	301.913,00	301.913,00	0,00
08	+ Aktivierte Eigenleistungen	0,00	0,00	0,00	0,00	0,00	0,00
09	+/- Bestandsveränderungen	0,00	0,00	0,00	0,00	0,00	0,00
10	Ordentliche Erträge	4.290.083,39	3.693.063,00	0,00	6.143.477,62	2.450.414,62	0,00
11	- Personalaufwendungen	-4.332.681,73	-5.079.306,00	0,00	-5.306.402,70	-227.096,70	0,00
12	- Versorgungsaufwendungen	0,00	0,00	0,00	0,00	0,00	0,00
13	- Sach- und Dienstleistungen	-1.581.611,83	-969.827,00	-6.500,00	-2.760.927,75	-1.791.100,75	-5.900,00
14	- Bilanzielle Abschreibungen	-66.805,24	-67.600,00	0,00	-77.371,18	-9.771,18	0,00
15	- Transferaufwendungen	-18.358.753,30	-16.908.657,00	0,00	-19.095.044,25	-2.186.387,25	0,00
16	- Sonstige ordentliche Aufwendungen	-245.738,84	-235.432,00	-1.800,00	-232.777,93	2.654,07	-1.800,00
17	Ordentliche Aufwendungen	-24.585.590,94	-23.260.822,00	-8.300,00	-27.472.523,81	-4.211.701,81	-7.700,00
18	Ordentliches Ergebnis	-20.295.507,55	-19.567.759,00	-8.300,00	-21.329.046,19	-1.761.287,19	-7.700,00
19	+ Finanzerträge	0,00	0,00	0,00	0,00	0,00	0,00
20	- Zinsen und sonst. Finanzaufwendungen	0,00	0,00	0,00	0,00	0,00	0,00
21	Finanzergebnis	0,00	0,00	0,00	0,00	0,00	0,00
22	Ergebnis der laufenden Verwaltungstätigkeit	-20.295.507,55	-19.567.759,00	-8.300,00	-21.329.046,19	-1.761.287,19	-7.700,00
23	+ Außerordentliche Erträge	0,00	0,00	0,00	0,00	0,00	0,00
24	- Außerordentliche Aufwendungen	0,00	0,00	0,00	0,00	0,00	0,00
25	Außerordentliches Ergebnis	0,00	0,00	0,00	0,00	0,00	0,00
26	Jahresergebnis	-20.295.507,55	-19.567.759,00	-8.300,00	-21.329.046,19	-1.761.287,19	-7.700,00
27	+ Erträge interne Leistungsbeziehungen	0,00	0,00	0,00	0,00	0,00	0,00
28	- Aufwand interne Leistungsbeziehungen	-302.641,33	-326.106,00	0,00	-261.370,90	64.735,10	0,00
29	Jahresergebnis nach int. Leistungsbeziehungen	-20.598.148,88	-19.893.865,00	-8.300,00	-21.590.417,09	-1.696.552,09	-7.700,00
30	- Globaler Minderaufwand	0,00	0,00	0,00	0,00	0,00	0,00
31	Teilergebnis nach Abzug globaler Minderaufwand	-20.598.148,88	-19.893.865,00	-8.300,00	-21.590.417,09	-1.696.552,09	-7.700,00
DG	Deckungsgrad %	17,24	15,66	0,00	22,15	6,49	0,00

Jahresabschluss 2019

Investitionen Produktgruppe 0630 Hilfen f. junge Menschen und ihre Familien							
Stadt Troisdorf							
Nr.	Bezeichnung	Ergebnis 2018	Fortgeschrieb. Ansatz 2019	davon EÜ aus 2018	Ergebnis 2019	Vergleich Ansatz/Ist 2019	EÜ nach 2020
Investition 0630-001 Einrichtung Jugendwohngruppen (ab 2017)							
26	- Auszahlungen Erwerb bewegl. Vermögen	-729,38	-13.750,00	-5.000,00	-534,94	13.215,06	0,00
31	Saldo aus Investitionstätigkeit	-729,38	-13.750,00	-5.000,00	-534,94	13.215,06	0,00
Investition 0630-002 Betriebs-/Geschäftsausstattung Fördergr.(ab 2017)							
26	- Auszahlungen Erwerb bewegl. Vermögen	-2.877,32	-4.745,08	-1.245,08	-4.470,20	274,88	-758,49
31	Saldo aus Investitionstätigkeit	-2.877,32	-4.745,08	-1.245,08	-4.470,20	274,88	-758,49
Investition 0630-003 Betriebs-/Geschäftsausstattung Erziehungsberatung							
26	- Auszahlungen Erwerb bewegl. Vermögen	0,00	0,00	0,00	0,00	0,00	-1.242,99
31	Saldo aus Investitionstätigkeit	0,00	0,00	0,00	0,00	0,00	-1.242,99
Investition 0630-499 Fördergr./ Jugendeinr. Kleininvest. und Außenanl.							
25	- Auszahlungen Baumaßnahmen	0,00	-15.000,00	0,00	0,00	15.000,00	0,00
31	Saldo aus Investitionstätigkeit	0,00	-15.000,00	0,00	0,00	15.000,00	0,00
Investition 0630-504 Fördergruppe Im Laach 7 - Außenanlage/Spielgeräte							
25	- Auszahlungen Baumaßnahmen	-7.378,00	0,00	0,00	-760,70	-760,70	0,00
31	Saldo aus Investitionstätigkeit	-7.378,00	0,00	0,00	-760,70	-760,70	0,00
Investition 0630-505 Fördergruppe Im Laach 7 - Bewegungsraum							
25	- Auszahlungen Baumaßnahmen	-18.364,97	-5.500,00	-5.500,00	-2.333,56	3.166,44	-3.100,00
31	Saldo aus Investitionstätigkeit	-18.364,97	-5.500,00	-5.500,00	-2.333,56	3.166,44	-3.100,00
Investition 0630-506 Fördergruppe Im Laach 7-Kleininvestitionen Gebäude							
25	- Auszahlungen Baumaßnahmen	0,00	-2.000,00	-2.000,00	-1.965,56	34,44	0,00
31	Saldo aus Investitionstätigkeit	0,00	-2.000,00	-2.000,00	-1.965,56	34,44	0,00
Investition 0630-510 Magdalenenstr. 14 - Investitionen Gebäude							
25	- Auszahlungen Baumaßnahmen	0,00	0,00	0,00	-11.436,41	-11.436,41	0,00
31	Saldo aus Investitionstätigkeit	0,00	0,00	0,00	-11.436,41	-11.436,41	0,00
Investition 0630-511 Alemannenstr. 48 - Sonnenschutz/Malerarb.							

Jahresabschluss 2019

Teilergebnisrechnung Produktgruppe 0801 Sportförderung							
Stadt Troisdorf							
Nr.	Bezeichnung	Ergebnis 2018	Fortgeschrieb. Ansatz 2019	davon EÜ aus 2018	Ergebnis 2019	Vergleich Ansatz/Ist 2019	EÜ nach 2020
01	Steuern und ähnliche Abgaben	0,00	0,00	0,00	0,00	0,00	0,00
02	+ Zuwendungen und allgemeine Umlagen	634.431,74	743.200,00	0,00	438.269,84	-304.930,16	0,00
03	+ Sonstige Transfererträge	0,00	0,00	0,00	0,00	0,00	0,00
04	+ Öffentlich-rechtl. Leistungsentgelte	93.842,36	148.000,00	0,00	127.471,83	-20.528,17	0,00
05	+ Privatrechtliche Leistungsentgelte	0,00	3.600,00	0,00	6.640,00	3.040,00	0,00
06	+ Kostenerstattungen und Kostenumlagen	0,00	0,00	0,00	0,00	0,00	0,00
07	+ Sonstige ordentliche Erträge	14.466,59	3.300,00	0,00	6.879,21	3.579,21	0,00
08	+ Aktivierte Eigenleistungen	0,00	0,00	0,00	0,00	0,00	0,00
09	+/- Bestandsveränderungen	0,00	0,00	0,00	0,00	0,00	0,00
10	Ordentliche Erträge	742.740,69	898.100,00	0,00	579.260,88	-318.839,12	0,00
11	- Personalaufwendungen	-120.850,49	-143.518,00	0,00	-156.441,94	-12.923,94	0,00
12	- Versorgungsaufwendungen	0,00	0,00	0,00	0,00	0,00	0,00
13	- Sach- und Dienstleistungen	-417.737,10	-406.400,00	-46.400,00	-399.824,41	6.575,59	0,00
14	- Bilanzielle Abschreibungen	-1.246.195,53	-1.280.000,00	0,00	-881.545,66	398.454,34	0,00
15	- Transferaufwendungen	-174.577,27	-175.100,00	0,00	-176.065,85	-965,85	0,00
16	- Sonstige ordentliche Aufwendungen	-18.900,40	-15.202,00	0,00	-14.499,74	702,26	0,00
17	Ordentliche Aufwendungen	-1.978.260,79	-2.020.220,00	-46.400,00	-1.628.377,60	391.842,40	0,00
18	Ordentliches Ergebnis	-1.235.520,10	-1.122.120,00	-46.400,00	-1.049.116,72	73.003,28	0,00
19	+ Finanzerträge	0,00	0,00	0,00	0,00	0,00	0,00
20	- Zinsen und sonst. Finanzaufwendungen	0,00	0,00	0,00	0,00	0,00	0,00
21	Finanzergebnis	0,00	0,00	0,00	0,00	0,00	0,00
22	Ergebnis der laufenden Verwaltungstätigkeit	-1.235.520,10	-1.122.120,00	-46.400,00	-1.049.116,72	73.003,28	0,00
23	+ Außerordentliche Erträge	0,00	0,00	0,00	0,00	0,00	0,00
24	- Außerordentliche Aufwendungen	0,00	0,00	0,00	0,00	0,00	0,00
25	Außerordentliches Ergebnis	0,00	0,00	0,00	0,00	0,00	0,00
26	Jahresergebnis	-1.235.520,10	-1.122.120,00	-46.400,00	-1.049.116,72	73.003,28	0,00
27	+ Erträge interne Leistungsbeziehungen	0,00	0,00	0,00	0,00	0,00	0,00
28	- Aufwand interne Leistungsbeziehungen	-208.229,29	-322.210,00	0,00	-240.646,72	81.563,28	0,00
29	Jahresergebnis nach int. Leistungsbeziehungen	-1.443.749,39	-1.444.330,00	-46.400,00	-1.289.763,44	154.566,56	0,00
30	- Globaler Minderaufwand	0,00	0,00	0,00	0,00	0,00	0,00
31	Teilergebnis nach Abzug globaler Minderaufwand	-1.443.749,39	-1.444.330,00	-46.400,00	-1.289.763,44	154.566,56	0,00
DG	Deckungsgrad %	33,97	38,34	0,00	30,99	-7,35	0,00

Jahresabschluss 2019

Investitionen Produktgruppe 0801 Sportförderung							
Stadt Troisdorf							
Nr.	Bezeichnung	Ergebnis 2018	Fortgeschrieb. Ansatz 2019	davon EÜ aus 2018	Ergebnis 2019	Vergleich Ansatz/Ist 2019	EÜ nach 2020
Investition 0801-001 Betriebs-/Geschäftsausstattung Sport							
18	+ Zuwendungen für Investitionsmaßnahmen	0,00	1.200,00	0,00	0,00	-1.200,00	0,00
25	- Auszahlungen Baumaßnahmen	-1.297,92	0,00	0,00	-1.339,96	-1.339,96	0,00
26	- Auszahlungen Erwerb bewegl. Vermögen	0,00	-9.000,00	0,00	0,00	9.000,00	0,00
31	Saldo aus Investitionstätigkeit	-1.297,92	-7.800,00	0,00	-1.339,96	6.460,04	0,00
Investition 0801-010 Sport-/Hockeyplatz Carl-Diem-Straße							
25	- Auszahlungen Baumaßnahmen	0,00	0,00	0,00	-987,70	-987,70	0,00
31	Saldo aus Investitionstätigkeit	0,00	0,00	0,00	-987,70	-987,70	0,00
Investition 0801-016 Aggerstadion							
25	- Auszahlungen Baumaßnahmen	0,00	-13.875,22	-3.875,22	-3.875,22	10.000,00	0,00
31	Saldo aus Investitionstätigkeit	0,00	-13.875,22	-3.875,22	-3.875,22	10.000,00	0,00
Investition 0801-023 Kunstrasenplatz Oberlar							
25	- Auszahlungen Baumaßnahmen	0,00	-334.000,00	0,00	0,00	334.000,00	-334.000,00
31	Saldo aus Investitionstätigkeit	0,00	-334.000,00	0,00	0,00	334.000,00	-334.000,00
Investition 0801-025 Erneuerung Flutlichtanlagen							
25	- Auszahlungen Baumaßnahmen	-72.437,67	-217.703,43	-217.703,43	-217.703,43	0,00	0,00
31	Saldo aus Investitionstätigkeit	-72.437,67	-217.703,43	-217.703,43	-217.703,43	0,00	0,00
Investition 0801-026 Erneuerung Kunstrasenplatz Spich							
25	- Auszahlungen Baumaßnahmen	0,00	-234.000,00	0,00	-86.222,06	147.777,94	-15.000,00
26	- Auszahlungen Erwerb bewegl. Vermögen	0,00	0,00	0,00	51.377,42	51.377,42	-179.392,81
31	Saldo aus Investitionstätigkeit	0,00	-234.000,00	0,00	-34.844,64	199.155,36	-194.392,81
Investition 0801-029 Kunstrasenplatz Carl-Diem-Straße							
25	- Auszahlungen Baumaßnahmen	0,00	-350.000,00	0,00	-162.396,84	187.603,16	-131.008,61
31	Saldo aus Investitionstätigkeit	0,00	-350.000,00	0,00	-162.396,84	187.603,16	-131.008,61
Investition 0801-037 Erneuerung Kleinspielfeld Spich							
25	- Auszahlungen Baumaßnahmen	0,00	-90.000,00	0,00	0,00	90.000,00	-37.000,00
31	Saldo aus Investitionstätigkeit	0,00	-90.000,00	0,00	0,00	90.000,00	-37.000,00

Jahresabschluss 2019

Investitionen Produktgruppe 0801 Sportförderung							
Stadt Troisdorf							
Nr.	Bezeichnung	Ergebnis 2018	Fortgeschrieb. Ansatz 2019	davon EÜ aus 2018	Ergebnis 2019	Vergleich Ansatz/Ist 2019	EÜ nach 2020
Investition 0801-038 Kunstrasenplatz FWH							
25	- Auszahlungen Baumaßnahmen	-125.426,00	-35.927,16	-35.927,16	-35.927,16	0,00	0,00
31	Saldo aus Investitionstätigkeit	-125.426,00	-35.927,16	-35.927,16	-35.927,16	0,00	0,00
Investition 0801-207 Generationenpark							
25	- Auszahlungen Baumaßnahmen	-5.629,38	-5.000,00	0,00	-5.369,82	-369,82	0,00
31	Saldo aus Investitionstätigkeit	-5.629,38	-5.000,00	0,00	-5.369,82	-369,82	0,00
Investition 0801-208 Geräteturnhalle GAT - Ersteinrichtung							
26	- Auszahlungen Erwerb bewegl. Vermögen	-78.823,21	-40.761,35	-40.761,35	-34.573,77	6.187,58	-6.100,00
31	Saldo aus Investitionstätigkeit	-78.823,21	-40.761,35	-40.761,35	-34.573,77	6.187,58	-6.100,00
Investition 0801-209 Fitnessparcours Spich							
25	- Auszahlungen Baumaßnahmen	-3.488,32	-116.000,00	-26.000,00	-6.404,19	109.595,81	-109.000,00
31	Saldo aus Investitionstätigkeit	-3.488,32	-116.000,00	-26.000,00	-6.404,19	109.595,81	-109.000,00
Investition 0801-512 Sportheim Bergheim							
25	- Auszahlungen Baumaßnahmen	0,00	-75.000,00	0,00	-63.507,67	11.492,33	-30.835,21
31	Saldo aus Investitionstätigkeit	0,00	-75.000,00	0,00	-63.507,67	11.492,33	-30.835,21
Investition 0801-513 Sportheim Eschmar							
25	- Auszahlungen Baumaßnahmen	0,00	-10.000,00	0,00	-9.669,25	330,75	0,00
31	Saldo aus Investitionstätigkeit	0,00	-10.000,00	0,00	-9.669,25	330,75	0,00
Investition 0801-514 Geräteturnhalle GAT							
25	- Auszahlungen Baumaßnahmen	-120.164,40	0,00	0,00	0,00	0,00	0,00
31	Saldo aus Investitionstätigkeit	-120.164,40	0,00	0,00	0,00	0,00	0,00
Investition 0801-518 Sportheim FWH							
25	- Auszahlungen Baumaßnahmen	0,00	-80.000,00	0,00	-87.233,58	-7.233,58	0,00
31	Saldo aus Investitionstätigkeit	0,00	-80.000,00	0,00	-87.233,58	-7.233,58	0,00

Jahresabschluss 2019

Teilergebnisrechnung Produkt 090101 Städtebauliche Planung und Entwicklung							
Stadt Troisdorf							
Nr.	Bezeichnung	Ergebnis 2018	Fortgeschrieb. Ansatz 2019	davon EÜ aus 2018	Ergebnis 2019	Vergleich Ansatz/Ist 2019	EÜ nach 2020
01	Steuern und ähnliche Abgaben	0,00	0,00	0,00	0,00	0,00	0,00
02	+ Zuwendungen und allgemeine Umlagen	0,00	0,00	0,00	0,00	0,00	0,00
03	+ Sonstige Transfererträge	0,00	0,00	0,00	0,00	0,00	0,00
04	+ Öffentlich-rechtl. Leistungsentgelte	85,80	250,00	0,00	117,80	-132,20	0,00
05	+ Privatrechtliche Leistungsentgelte	0,00	0,00	0,00	0,00	0,00	0,00
06	+ Kostenerstattungen und Kostenumlagen	0,00	0,00	0,00	0,00	0,00	0,00
07	+ Sonstige ordentliche Erträge	0,00	0,00	0,00	0,00	0,00	0,00
08	+ Aktivierte Eigenleistungen	0,00	0,00	0,00	0,00	0,00	0,00
09	+/- Bestandsveränderungen	0,00	0,00	0,00	0,00	0,00	0,00
10	Ordentliche Erträge	85,80	250,00	0,00	117,80	-132,20	0,00
11	- Personalaufwendungen	-746.584,65	-769.868,00	0,00	-653.779,30	116.088,70	0,00
12	- Versorgungsaufwendungen	0,00	0,00	0,00	0,00	0,00	0,00
13	- Sach- und Dienstleistungen	-68,39	-350,00	0,00	0,00	350,00	0,00
14	- Bilanzielle Abschreibungen	-744,11	0,00	0,00	-174,38	-174,38	0,00
15	- Transferaufwendungen	0,00	0,00	0,00	0,00	0,00	0,00
16	- Sonstige ordentliche Aufwendungen	-83.090,18	-153.576,00	-37.000,00	-78.758,71	74.817,29	-37.000,00
17	Ordentliche Aufwendungen	-830.487,33	-923.794,00	-37.000,00	-732.712,39	191.081,61	-37.000,00
18	Ordentliches Ergebnis	-830.401,53	-923.544,00	-37.000,00	-732.594,59	190.949,41	-37.000,00
19	+ Finanzerträge	0,00	0,00	0,00	0,00	0,00	0,00
20	- Zinsen und sonst. Finanzaufwendungen	0,00	0,00	0,00	0,00	0,00	0,00
21	Finanzergebnis	0,00	0,00	0,00	0,00	0,00	0,00
22	Ergebnis der laufenden Verwaltungstätigkeit	-830.401,53	-923.544,00	-37.000,00	-732.594,59	190.949,41	-37.000,00
23	+ Außerordentliche Erträge	0,00	0,00	0,00	0,00	0,00	0,00
24	- Außerordentliche Aufwendungen	0,00	0,00	0,00	0,00	0,00	0,00
25	Außerordentliches Ergebnis	0,00	0,00	0,00	0,00	0,00	0,00
26	Jahresergebnis	-830.401,53	-923.544,00	-37.000,00	-732.594,59	190.949,41	-37.000,00
27	+ Erträge interne Leistungsbeziehungen	0,00	0,00	0,00	0,00	0,00	0,00
28	- Aufwand interne Leistungsbeziehungen	-66.555,36	-68.796,00	0,00	-42.884,79	25.911,21	0,00
29	Jahresergebnis nach int. Leistungsbeziehungen	-896.956,89	-992.340,00	-37.000,00	-775.479,38	216.860,62	-37.000,00
30	- Globaler Minderaufwand	0,00	0,00	0,00	0,00	0,00	0,00
31	Teilergebnis nach Abzug globaler Minderaufwand	-896.956,89	-992.340,00	-37.000,00	-775.479,38	216.860,62	-37.000,00
DG	Deckungsgrad %	0,01	0,03	0,00	0,02	-0,01	0,00

Jahresabschluss 2019

Investitionen Produkt 090101 Städtebauliche Planung und Entwicklung							
Stadt Troisdorf							
Nr.	Bezeichnung	Ergebnis 2018	Fortgeschrieb. Ansatz 2019	davon EÜ aus 2018	Ergebnis 2019	Vergleich Ansatz/Ist 2019	EÜ nach 2020
Investition 0901-100 Betriebs-/Geschäftsausstattung Planung							
26	- Auszahlungen Erwerb bewegl. Vermögen	-744,11	-150,00	0,00	-174,38	-24,38	0,00
31	Saldo aus Investitionstätigkeit	-744,11	-150,00	0,00	-174,38	-24,38	0,00

Jahresabschluss 2019

Teilergebnisrechnung Produkt 090102 Geoinformationen							
Stadt Troisdorf							
Nr.	Bezeichnung	Ergebnis 2018	Fortgeschrieb. Ansatz 2019	davon EÜ aus 2018	Ergebnis 2019	Vergleich Ansatz/Ist 2019	EÜ nach 2020
01	Steuern und ähnliche Abgaben	0,00	0,00	0,00	0,00	0,00	0,00
02	+ Zuwendungen und allgemeine Umlagen	0,00	0,00	0,00	0,00	0,00	0,00
03	+ Sonstige Transfererträge	0,00	0,00	0,00	0,00	0,00	0,00
04	+ Öffentlich-rechtl. Leistungsentgelte	6.562,40	6.500,00	0,00	5.010,00	-1.490,00	0,00
05	+ Privatrechtliche Leistungsentgelte	0,00	0,00	0,00	0,00	0,00	0,00
06	+ Kostenerstattungen und Kostenumlagen	0,00	0,00	0,00	0,00	0,00	0,00
07	+ Sonstige ordentliche Erträge	0,00	100,00	0,00	101,50	1,50	0,00
08	+ Aktivierte Eigenleistungen	0,00	0,00	0,00	0,00	0,00	0,00
09	+/- Bestandsveränderungen	0,00	0,00	0,00	0,00	0,00	0,00
10	Ordentliche Erträge	6.562,40	6.600,00	0,00	5.111,50	-1.488,50	0,00
11	- Personalaufwendungen	-380.860,67	-399.168,00	0,00	-379.221,14	19.946,86	0,00
12	- Versorgungsaufwendungen	0,00	0,00	0,00	0,00	0,00	0,00
13	- Sach- und Dienstleistungen	-4.592,00	-4.650,00	0,00	-3.507,00	1.143,00	0,00
14	- Bilanzielle Abschreibungen	-3.110,54	-3.100,00	0,00	-3.110,54	-10,54	0,00
15	- Transferaufwendungen	0,00	0,00	0,00	0,00	0,00	0,00
16	- Sonstige ordentliche Aufwendungen	-70.145,86	-80.297,00	0,00	-49.013,31	31.283,69	-30.000,00
17	Ordentliche Aufwendungen	-458.709,07	-487.215,00	0,00	-434.851,99	52.363,01	-30.000,00
18	Ordentliches Ergebnis	-452.146,67	-480.615,00	0,00	-429.740,49	50.874,51	-30.000,00
19	+ Finanzerträge	0,00	0,00	0,00	0,00	0,00	0,00
20	- Zinsen und sonst. Finanzaufwendungen	0,00	0,00	0,00	0,00	0,00	0,00
21	Finanzergebnis	0,00	0,00	0,00	0,00	0,00	0,00
22	Ergebnis der laufenden Verwaltungstätigkeit	-452.146,67	-480.615,00	0,00	-429.740,49	50.874,51	-30.000,00
23	+ Außerordentliche Erträge	0,00	0,00	0,00	0,00	0,00	0,00
24	- Außerordentliche Aufwendungen	0,00	0,00	0,00	0,00	0,00	0,00
25	Außerordentliches Ergebnis	0,00	0,00	0,00	0,00	0,00	0,00
26	Jahresergebnis	-452.146,67	-480.615,00	0,00	-429.740,49	50.874,51	-30.000,00
27	+ Erträge interne Leistungsbeziehungen	0,00	0,00	0,00	0,00	0,00	0,00
28	- Aufwand interne Leistungsbeziehungen	-28.786,16	-38.352,00	0,00	-13.971,56	24.380,44	0,00
29	Jahresergebnis nach int. Leistungsbeziehungen	-480.932,83	-518.967,00	0,00	-443.712,05	75.254,95	-30.000,00
30	- Globaler Minderaufwand	0,00	0,00	0,00	0,00	0,00	0,00
31	Teilergebnis nach Abzug globaler Minderaufwand	-480.932,83	-518.967,00	0,00	-443.712,05	75.254,95	-30.000,00
DG	Deckungsgrad %	1,35	1,26	0,00	1,14	-0,12	0,00

Jahresabschluss 2019

Investitionen Produkt 090102 Geoinformationen							
Stadt Troisdorf							
Nr.	Bezeichnung	Ergebnis 2018	Fortgeschrieb. Ansatz 2019	davon EÜ aus 2018	Ergebnis 2019	Vergleich Ansatz/Ist 2019	EÜ nach 2020
Investition 0901-001 Betriebs-/Geschäftsausstattung Vermessung							
26	- Auszahlungen Erwerb bewegl. Vermögen	0,00	-150,00	0,00	0,00	150,00	0,00
31	Saldo aus Investitionstätigkeit	0,00	-150,00	0,00	0,00	150,00	0,00

Jahresabschluss 2019

Teilergebnisrechnung Produktgruppe 1001 Aufgaben nach WohnbindG, Mietspiegel							
Stadt Troisdorf							
Nr.	Bezeichnung	Ergebnis 2018	Fortgeschrieb. Ansatz 2019	davon EÜ aus 2018	Ergebnis 2019	Vergleich Ansatz/Ist 2019	EÜ nach 2020
01	Steuern und ähnliche Abgaben	0,00	0,00	0,00	0,00	0,00	0,00
02	+ Zuwendungen und allgemeine Umlagen	0,00	0,00	0,00	0,00	0,00	0,00
03	+ Sonstige Transfererträge	0,00	0,00	0,00	0,00	0,00	0,00
04	+ Öffentlich-rechtl. Leistungsentgelte	3.235,00	3.500,00	0,00	5.635,00	2.135,00	0,00
05	+ Privatrechtliche Leistungsentgelte	0,00	500,00	0,00	0,00	-500,00	0,00
06	+ Kostenerstattungen und Kostenumlagen	8.488,78	8.000,00	0,00	7.163,28	-836,72	0,00
07	+ Sonstige ordentliche Erträge	30,00	0,00	0,00	0,00	0,00	0,00
08	+ Aktivierte Eigenleistungen	0,00	0,00	0,00	0,00	0,00	0,00
09	+/- Bestandsveränderungen	0,00	0,00	0,00	0,00	0,00	0,00
10	Ordentliche Erträge	11.753,78	12.000,00	0,00	12.798,28	798,28	0,00
11	- Personalaufwendungen	-127.822,90	-264.700,00	0,00	-139.476,49	125.223,51	0,00
12	- Versorgungsaufwendungen	0,00	0,00	0,00	0,00	0,00	0,00
13	- Sach- und Dienstleistungen	0,00	-20.000,00	0,00	0,00	20.000,00	-20.000,00
14	- Bilanzielle Abschreibungen	0,00	0,00	0,00	0,00	0,00	0,00
15	- Transferaufwendungen	0,00	0,00	0,00	0,00	0,00	0,00
16	- Sonstige ordentliche Aufwendungen	-4.518,08	-9.163,00	0,00	-5.275,04	3.887,96	0,00
17	Ordentliche Aufwendungen	-132.340,98	-293.863,00	0,00	-144.751,53	149.111,47	-20.000,00
18	Ordentliches Ergebnis	-120.587,20	-281.863,00	0,00	-131.953,25	149.909,75	-20.000,00
19	+ Finanzerträge	2.166,41	1.900,00	0,00	1.893,82	-6,18	0,00
20	- Zinsen und sonst. Finanzaufwendungen	0,00	0,00	0,00	0,00	0,00	0,00
21	Finanzergebnis	2.166,41	1.900,00	0,00	1.893,82	-6,18	0,00
22	Ergebnis der laufenden Verwaltungstätigkeit	-118.420,79	-279.963,00	0,00	-130.059,43	149.903,57	-20.000,00
23	+ Außerordentliche Erträge	0,00	0,00	0,00	0,00	0,00	0,00
24	- Außerordentliche Aufwendungen	0,00	0,00	0,00	0,00	0,00	0,00
25	Außerordentliches Ergebnis	0,00	0,00	0,00	0,00	0,00	0,00
26	Jahresergebnis	-118.420,79	-279.963,00	0,00	-130.059,43	149.903,57	-20.000,00
27	+ Erträge interne Leistungsbeziehungen	0,00	0,00	0,00	0,00	0,00	0,00
28	- Aufwand interne Leistungsbeziehungen	-42.580,78	-53.810,00	0,00	-23.437,22	30.372,78	0,00
29	Jahresergebnis nach int. Leistungsbeziehungen	-161.001,57	-333.773,00	0,00	-153.496,65	180.276,35	-20.000,00
30	- Globaler Minderaufwand	0,00	0,00	0,00	0,00	0,00	0,00
31	Teilergebnis nach Abzug globaler Minderaufwand	-161.001,57	-333.773,00	0,00	-153.496,65	180.276,35	-20.000,00
DG	Deckungsgrad %	7,96	4,00	0,00	8,74	4,74	0,00

Jahresabschluss 2019

Investitionen Produktgruppe 1001 Aufgaben nach WohnbindG, Mietspiegel							
Stadt Troisdorf							
Nr.	Bezeichnung	Ergebnis 2018	Fortgeschrieb. Ansatz 2019	davon EÜ aus 2018	Ergebnis 2019	Vergleich Ansatz/Ist 2019	EÜ nach 2020
Investition 1001-001 Tilgung Wohnungsbaudarlehen							
22	+ Sonstige Investitionseinzahlungen	35.716,41	15.080,00	0,00	43.446,87	28.366,87	0,00
31	Saldo aus Investitionstätigkeit	35.716,41	15.080,00	0,00	43.446,87	28.366,87	0,00

Jahresabschluss 2019

Teilergebnisrechnung Produktgruppe 1002 Bauordnung							
Stadt Troisdorf							
Nr.	Bezeichnung	Ergebnis 2018	Fortgeschrieb. Ansatz 2019	davon EÜ aus 2018	Ergebnis 2019	Vergleich Ansatz/Ist 2019	EÜ nach 2020
01	Steuern und ähnliche Abgaben	0,00	0,00	0,00	0,00	0,00	0,00
02	+ Zuwendungen und allgemeine Umlagen	0,00	0,00	0,00	0,00	0,00	0,00
03	+ Sonstige Transfererträge	0,00	0,00	0,00	0,00	0,00	0,00
04	+ Öffentlich-rechtl. Leistungsentgelte	787.336,00	601.800,00	0,00	980.666,40	378.866,40	0,00
05	+ Privatrechtliche Leistungsentgelte	0,00	0,00	0,00	0,00	0,00	0,00
06	+ Kostenerstattungen und Kostenumlagen	486,00	0,00	0,00	808,00	808,00	0,00
07	+ Sonstige ordentliche Erträge	193.419,00	1.000,00	0,00	42.707,00	41.707,00	0,00
08	+ Aktivierte Eigenleistungen	0,00	0,00	0,00	0,00	0,00	0,00
09	+/- Bestandsveränderungen	0,00	0,00	0,00	0,00	0,00	0,00
10	Ordentliche Erträge	981.241,00	602.800,00	0,00	1.024.181,40	421.381,40	0,00
11	- Personalaufwendungen	-1.252.957,60	-1.176.234,00	0,00	-1.118.904,33	57.329,67	0,00
12	- Versorgungsaufwendungen	0,00	0,00	0,00	0,00	0,00	0,00
13	- Sach- und Dienstleistungen	0,00	-2.050,00	0,00	0,00	2.050,00	0,00
14	- Bilanzielle Abschreibungen	-313,97	0,00	0,00	0,00	0,00	0,00
15	- Transferaufwendungen	0,00	0,00	0,00	0,00	0,00	0,00
16	- Sonstige ordentliche Aufwendungen	-14.221,64	-15.138,00	0,00	-15.313,23	-175,23	0,00
17	Ordentliche Aufwendungen	-1.267.493,21	-1.193.422,00	0,00	-1.134.217,56	59.204,44	0,00
18	Ordentliches Ergebnis	-286.252,21	-590.622,00	0,00	-110.036,16	480.585,84	0,00
19	+ Finanzerträge	0,00	0,00	0,00	0,00	0,00	0,00
20	- Zinsen und sonst. Finanzaufwendungen	0,00	0,00	0,00	0,00	0,00	0,00
21	Finanzergebnis	0,00	0,00	0,00	0,00	0,00	0,00
22	Ergebnis der laufenden Verwaltungstätigkeit	-286.252,21	-590.622,00	0,00	-110.036,16	480.585,84	0,00
23	+ Außerordentliche Erträge	0,00	0,00	0,00	0,00	0,00	0,00
24	- Außerordentliche Aufwendungen	0,00	0,00	0,00	0,00	0,00	0,00
25	Außerordentliches Ergebnis	0,00	0,00	0,00	0,00	0,00	0,00
26	Jahresergebnis	-286.252,21	-590.622,00	0,00	-110.036,16	480.585,84	0,00
27	+ Erträge interne Leistungsbeziehungen	0,00	0,00	0,00	0,00	0,00	0,00
28	- Aufwand interne Leistungsbeziehungen	-110.548,99	-97.945,00	0,00	-60.614,21	37.330,79	0,00
29	Jahresergebnis nach int. Leistungsbeziehungen	-396.801,20	-688.567,00	0,00	-170.650,37	517.916,63	0,00
30	- Globaler Minderaufwand	0,00	0,00	0,00	0,00	0,00	0,00
31	Teilergebnis nach Abzug globaler Minderaufwand	-396.801,20	-688.567,00	0,00	-170.650,37	517.916,63	0,00
DG	Deckungsgrad %	71,21	46,68	0,00	85,72	39,04	0,00

Jahresabschluss 2019

Investitionen Produktgruppe 1002 Bauordnung							
Stadt Troisdorf							
Nr.	Bezeichnung	Ergebnis 2018	Fortgeschrieb. Ansatz 2019	davon EÜ aus 2018	Ergebnis 2019	Vergleich Ansatz/Ist 2019	EÜ nach 2020
Investition 1002-010 Ablösung von Stellplätzen							
21	+ Einzahlungen Beiträge und ähnl. Entgelte	52.415,00	10.000,00	0,00	21.225,00	11.225,00	0,00
31	Saldo aus Investitionstätigkeit	52.415,00	10.000,00	0,00	21.225,00	11.225,00	0,00
Investition 1002-050 Betriebs-/Geschäftsausstattung Bauordnung							
26	- Auszahlungen Erwerb bewegl. Vermögen	-313,97	-550,00	0,00	0,00	550,00	0,00
31	Saldo aus Investitionstätigkeit	-313,97	-550,00	0,00	0,00	550,00	0,00

Jahresabschluss 2019

Teilergebnisrechnung Produktgruppe 1003 Denkmalschutz und -pflege							
Stadt Troisdorf							
Nr.	Bezeichnung	Ergebnis 2018	Fortgeschrieb. Ansatz 2019	davon EÜ aus 2018	Ergebnis 2019	Vergleich Ansatz/Ist 2019	EÜ nach 2020
01	Steuern und ähnliche Abgaben	0,00	0,00	0,00	0,00	0,00	0,00
02	+ Zuwendungen und allgemeine Umlagen	0,00	3.500,00	0,00	3.500,00	0,00	0,00
03	+ Sonstige Transfererträge	0,00	0,00	0,00	0,00	0,00	0,00
04	+ Öffentlich-rechtl. Leistungsentgelte	1.316,00	400,00	0,00	4.303,00	3.903,00	0,00
05	+ Privatrechtliche Leistungsentgelte	0,00	0,00	0,00	0,00	0,00	0,00
06	+ Kostenerstattungen und Kostenumlagen	0,00	0,00	0,00	0,00	0,00	0,00
07	+ Sonstige ordentliche Erträge	45.500,00	0,00	0,00	1.076,24	1.076,24	0,00
08	+ Aktivierte Eigenleistungen	0,00	0,00	0,00	0,00	0,00	0,00
09	+/- Bestandsveränderungen	0,00	0,00	0,00	0,00	0,00	0,00
10	Ordentliche Erträge	46.816,00	3.900,00	0,00	8.879,24	4.979,24	0,00
11	- Personalaufwendungen	-68.326,40	-68.406,00	0,00	-66.839,94	1.566,06	0,00
12	- Versorgungsaufwendungen	0,00	0,00	0,00	0,00	0,00	0,00
13	- Sach- und Dienstleistungen	-4.714,00	-9.250,00	-1.000,00	-3.353,62	5.896,38	0,00
14	- Bilanzielle Abschreibungen	0,00	0,00	0,00	0,00	0,00	0,00
15	- Transferaufwendungen	0,00	-7.000,00	0,00	-5.462,37	1.537,63	0,00
16	- Sonstige ordentliche Aufwendungen	-706,68	-2.690,00	0,00	-1.908,52	781,48	0,00
17	Ordentliche Aufwendungen	-73.747,08	-87.346,00	-1.000,00	-77.564,45	9.781,55	0,00
18	Ordentliches Ergebnis	-26.931,08	-83.446,00	-1.000,00	-68.685,21	14.760,79	0,00
19	+ Finanzerträge	0,00	0,00	0,00	0,00	0,00	0,00
20	- Zinsen und sonst. Finanzaufwendungen	0,00	0,00	0,00	0,00	0,00	0,00
21	Finanzergebnis	0,00	0,00	0,00	0,00	0,00	0,00
22	Ergebnis der laufenden Verwaltungstätigkeit	-26.931,08	-83.446,00	-1.000,00	-68.685,21	14.760,79	0,00
23	+ Außerordentliche Erträge	0,00	0,00	0,00	0,00	0,00	0,00
24	- Außerordentliche Aufwendungen	0,00	0,00	0,00	0,00	0,00	0,00
25	Außerordentliches Ergebnis	0,00	0,00	0,00	0,00	0,00	0,00
26	Jahresergebnis	-26.931,08	-83.446,00	-1.000,00	-68.685,21	14.760,79	0,00
27	+ Erträge interne Leistungsbeziehungen	0,00	0,00	0,00	0,00	0,00	0,00
28	- Aufwand interne Leistungsbeziehungen	0,00	0,00	0,00	0,00	0,00	0,00
29	Jahresergebnis nach int. Leistungsbeziehungen	-26.931,08	-83.446,00	-1.000,00	-68.685,21	14.760,79	0,00
30	- Globaler Minderaufwand	0,00	0,00	0,00	0,00	0,00	0,00
31	Teilergebnis nach Abzug globaler Minderaufwand	-26.931,08	-83.446,00	-1.000,00	-68.685,21	14.760,79	0,00
DG	Deckungsgrad %	63,48	4,47	0,00	11,45	6,98	0,00

Jahresabschluss 2019

Teilergebnisrechnung Produktgruppe 1102 Altlasten							
Stadt Troisdorf							
Nr.	Bezeichnung	Ergebnis 2018	Fortgeschrieb. Ansatz 2019	davon EÜ aus 2018	Ergebnis 2019	Vergleich Ansatz/Ist 2019	EÜ nach 2020
01	Steuern und ähnliche Abgaben	0,00	0,00	0,00	0,00	0,00	0,00
02	+ Zuwendungen und allgemeine Umlagen	0,00	0,00	0,00	0,00	0,00	0,00
03	+ Sonstige Transfererträge	0,00	0,00	0,00	0,00	0,00	0,00
04	+ Öffentlich-rechtl. Leistungsentgelte	0,00	0,00	0,00	0,00	0,00	0,00
05	+ Privatrechtliche Leistungsentgelte	0,00	0,00	0,00	0,00	0,00	0,00
06	+ Kostenerstattungen und Kostenumlagen	0,00	0,00	0,00	0,00	0,00	0,00
07	+ Sonstige ordentliche Erträge	0,00	0,00	0,00	702.463,07	702.463,07	0,00
08	+ Aktivierte Eigenleistungen	0,00	0,00	0,00	0,00	0,00	0,00
09	+/- Bestandsveränderungen	0,00	0,00	0,00	0,00	0,00	0,00
10	Ordentliche Erträge	0,00	0,00	0,00	702.463,07	702.463,07	0,00
11	- Personalaufwendungen	-22.573,42	-22.090,00	0,00	-24.396,93	-2.306,93	0,00
12	- Versorgungsaufwendungen	0,00	0,00	0,00	0,00	0,00	0,00
13	- Sach- und Dienstleistungen	-3.908,76	0,00	0,00	-180.427,09	-180.427,09	0,00
14	- Bilanzielle Abschreibungen	0,00	0,00	0,00	0,00	0,00	0,00
15	- Transferaufwendungen	0,00	0,00	0,00	0,00	0,00	0,00
16	- Sonstige ordentliche Aufwendungen	-1.805,53	-5.000,00	0,00	-928,60	4.071,40	0,00
17	Ordentliche Aufwendungen	-28.287,71	-27.090,00	0,00	-205.752,62	-178.662,62	0,00
18	Ordentliches Ergebnis	-28.287,71	-27.090,00	0,00	496.710,45	523.800,45	0,00
19	+ Finanzerträge	0,00	0,00	0,00	0,00	0,00	0,00
20	- Zinsen und sonst. Finanzaufwendungen	0,00	0,00	0,00	0,00	0,00	0,00
21	Finanzergebnis	0,00	0,00	0,00	0,00	0,00	0,00
22	Ergebnis der laufenden Verwaltungstätigkeit	-28.287,71	-27.090,00	0,00	496.710,45	523.800,45	0,00
23	+ Außerordentliche Erträge	0,00	0,00	0,00	0,00	0,00	0,00
24	- Außerordentliche Aufwendungen	0,00	0,00	0,00	0,00	0,00	0,00
25	Außerordentliches Ergebnis	0,00	0,00	0,00	0,00	0,00	0,00
26	Jahresergebnis	-28.287,71	-27.090,00	0,00	496.710,45	523.800,45	0,00
27	+ Erträge interne Leistungsbeziehungen	0,00	0,00	0,00	0,00	0,00	0,00
28	- Aufwand interne Leistungsbeziehungen	-1.873,37	0,00	0,00	0,00	0,00	0,00
29	Jahresergebnis nach int. Leistungsbeziehungen	-30.161,08	-27.090,00	0,00	496.710,45	523.800,45	0,00
30	- Globaler Minderaufwand	0,00	0,00	0,00	0,00	0,00	0,00
31	Teilergebnis nach Abzug globaler Minderaufwand	-30.161,08	-27.090,00	0,00	496.710,45	523.800,45	0,00
DG	Deckungsgrad %	0,00	0,00	0,00	341,41	341,41	0,00

Jahresabschluss 2019

Teilfinanzrechnung Produktgruppe 1102 Altlasten							
Stadt Troisdorf							
Nr.	Bezeichnung	Ergebnis 2018	Fortgeschrieb. Ansatz 2019	davon EÜ aus 2018	Ergebnis 2019	Vergleich Ansatz/Ist 2019	EÜ nach 2020
23	Einzahlungen aus Investitionstätigkeit	0,00	0,00	0,00	0,00	0,00	0,00
30	Auszahlungen aus Investitionstätigkeit	0,00	0,00	0,00	0,00	0,00	0,00
31	Saldo aus Investitionstätigkeit	0,00	0,00	0,00	0,00	0,00	0,00
37	Saldo aus Finanzierungstätigkeit	0,00	0,00	0,00	0,00	0,00	0,00

Jahresabschluss 2019

Teilergebnisrechnung Produktgruppe 1103 Abfallwirtschaft und Abwasserbeseitigung							
Stadt Troisdorf							
Nr.	Bezeichnung	Ergebnis 2018	Fortgeschrieb. Ansatz 2019	davon EÜ aus 2018	Ergebnis 2019	Vergleich Ansatz/Ist 2019	EÜ nach 2020
01	Steuern und ähnliche Abgaben	0,00	0,00	0,00	0,00	0,00	0,00
02	+ Zuwendungen und allgemeine Umlagen	4.016,08	4.100,00	0,00	4.016,09	-83,91	0,00
03	+ Sonstige Transfererträge	0,00	0,00	0,00	0,00	0,00	0,00
04	+ Öffentlich-rechtl. Leistungsentgelte	0,00	500,00	0,00	2.652,00	2.152,00	0,00
05	+ Privatrechtliche Leistungsentgelte	75.368,22	74.200,00	0,00	73.786,03	-413,97	0,00
06	+ Kostenerstattungen und Kostenumlagen	248.692,08	237.000,00	0,00	245.138,67	8.138,67	0,00
07	+ Sonstige ordentliche Erträge	0,00	0,00	0,00	0,00	0,00	0,00
08	+ Aktivierte Eigenleistungen	0,00	0,00	0,00	0,00	0,00	0,00
09	+/- Bestandsveränderungen	0,00	0,00	0,00	0,00	0,00	0,00
10	Ordentliche Erträge	328.076,38	315.800,00	0,00	325.592,79	9.792,79	0,00
11	- Personalaufwendungen	0,00	0,00	0,00	0,00	0,00	0,00
12	- Versorgungsaufwendungen	0,00	0,00	0,00	0,00	0,00	0,00
13	- Sach- und Dienstleistungen	-61.205,69	-131.200,00	0,00	-34.528,59	96.671,41	0,00
14	- Bilanzielle Abschreibungen	-7.615,46	-4.900,00	0,00	-8.356,69	-3.456,69	0,00
15	- Transferaufwendungen	0,00	0,00	0,00	0,00	0,00	0,00
16	- Sonstige ordentliche Aufwendungen	-60,86	-64,00	0,00	-530,17	-466,17	0,00
17	Ordentliche Aufwendungen	-68.882,01	-136.164,00	0,00	-43.415,45	92.748,55	0,00
18	Ordentliches Ergebnis	259.194,37	179.636,00	0,00	282.177,34	102.541,34	0,00
19	+ Finanzerträge	0,00	0,00	0,00	0,00	0,00	0,00
20	- Zinsen und sonst. Finanzaufwendungen	0,00	0,00	0,00	0,00	0,00	0,00
21	Finanzergebnis	0,00	0,00	0,00	0,00	0,00	0,00
22	Ergebnis der laufenden Verwaltungstätigkeit	259.194,37	179.636,00	0,00	282.177,34	102.541,34	0,00
23	+ Außerordentliche Erträge	0,00	0,00	0,00	0,00	0,00	0,00
24	- Außerordentliche Aufwendungen	0,00	0,00	0,00	0,00	0,00	0,00
25	Außerordentliches Ergebnis	0,00	0,00	0,00	0,00	0,00	0,00
26	Jahresergebnis	259.194,37	179.636,00	0,00	282.177,34	102.541,34	0,00
27	+ Erträge interne Leistungsbeziehungen	0,00	0,00	0,00	0,00	0,00	0,00
28	- Aufwand interne Leistungsbeziehungen	-109.429,70	0,00	0,00	0,00	0,00	0,00
29	Jahresergebnis nach int. Leistungsbeziehungen	149.764,67	179.636,00	0,00	282.177,34	102.541,34	0,00
30	- Globaler Minderaufwand	0,00	0,00	0,00	0,00	0,00	0,00
31	Teilergebnis nach Abzug globaler Minderaufwand	149.764,67	179.636,00	0,00	282.177,34	102.541,34	0,00
DG	Deckungsgrad %	183,99	231,93	0,00	749,95	518,02	0,00

Jahresabschluss 2019

Investitionen Produktgruppe 1103 Abfallwirtschaft und Abwasserbeseitigung							
Stadt Troisdorf							
Nr.	Bezeichnung	Ergebnis 2018	Fortgeschrieb. Ansatz 2019	davon EÜ aus 2018	Ergebnis 2019	Vergleich Ansatz/Ist 2019	EÜ nach 2020
Investition 1103-001 Unterflurglascontainer							
25	- Auszahlungen Baumaßnahmen	-64.580,70	-65.000,00	0,00	-47.318,29	17.681,71	-11.410,86
31	Saldo aus Investitionstätigkeit	-64.580,70	-65.000,00	0,00	-47.318,29	17.681,71	-11.410,86

Jahresabschluss 2019

Teilergebnisrechnung Produktgruppe 1201 Bereitstellung Verkehrsinfrastruktur							
Stadt Troisdorf							
Nr.	Bezeichnung	Ergebnis 2018	Fortgeschrieb. Ansatz 2019	davon EÜ aus 2018	Ergebnis 2019	Vergleich Ansatz/Ist 2019	EÜ nach 2020
01	Steuern und ähnliche Abgaben	0,00	0,00	0,00	0,00	0,00	0,00
02	+ Zuwendungen und allgemeine Umlagen	806.295,94	1.021.900,00	0,00	1.847.824,62	825.924,62	0,00
03	+ Sonstige Transfererträge	0,00	0,00	0,00	0,00	0,00	0,00
04	+ Öffentlich-rechtl. Leistungsentgelte	2.791.511,70	2.779.500,00	0,00	2.894.700,07	115.200,07	0,00
05	+ Privatrechtliche Leistungsentgelte	0,00	0,00	0,00	0,00	0,00	0,00
06	+ Kostenerstattungen und Kostenumlagen	0,00	0,00	0,00	7.227,03	7.227,03	0,00
07	+ Sonstige ordentliche Erträge	517.503,83	436.100,00	0,00	648.046,84	211.946,84	0,00
08	+ Aktivierte Eigenleistungen	0,00	0,00	0,00	0,00	0,00	0,00
09	+/- Bestandsveränderungen	0,00	0,00	0,00	0,00	0,00	0,00
10	Ordentliche Erträge	4.115.311,47	4.237.500,00	0,00	5.397.798,56	1.160.298,56	0,00
11	- Personalaufwendungen	-475.452,27	-621.545,00	0,00	-675.494,54	-53.949,54	0,00
12	- Versorgungsaufwendungen	0,00	0,00	0,00	0,00	0,00	0,00
13	- Sach- und Dienstleistungen	-6.142.248,22	-7.261.400,00	-142.700,00	-6.791.853,48	469.546,52	-105.000,00
14	- Bilanzielle Abschreibungen	-6.352.408,28	-6.102.400,00	0,00	-6.384.428,92	-282.028,92	0,00
15	- Transferaufwendungen	-371.577,16	-226.800,00	0,00	-2.199.928,29	-1.973.128,29	0,00
16	- Sonstige ordentliche Aufwendungen	-288.483,92	-176.050,00	0,00	-244.405,62	-68.355,62	0,00
17	Ordentliche Aufwendungen	-13.630.169,85	-14.388.195,00	-142.700,00	-16.296.110,85	-1.907.915,85	-105.000,00
18	Ordentliches Ergebnis	-9.514.858,38	-10.150.695,00	-142.700,00	-10.898.312,29	-747.617,29	-105.000,00
19	+ Finanzerträge	0,00	0,00	0,00	0,00	0,00	0,00
20	- Zinsen und sonst. Finanzaufwendungen	0,00	0,00	0,00	0,00	0,00	0,00
21	Finanzergebnis	0,00	0,00	0,00	0,00	0,00	0,00
22	Ergebnis der laufenden Verwaltungstätigkeit	-9.514.858,38	-10.150.695,00	-142.700,00	-10.898.312,29	-747.617,29	-105.000,00
23	+ Außerordentliche Erträge	0,00	0,00	0,00	0,00	0,00	0,00
24	- Außerordentliche Aufwendungen	0,00	0,00	0,00	0,00	0,00	0,00
25	Außerordentliches Ergebnis	0,00	0,00	0,00	0,00	0,00	0,00
26	Jahresergebnis	-9.514.858,38	-10.150.695,00	-142.700,00	-10.898.312,29	-747.617,29	-105.000,00
27	+ Erträge interne Leistungsbeziehungen	0,00	0,00	0,00	0,00	0,00	0,00
28	- Aufwand interne Leistungsbeziehungen	-608.133,52	-967.366,00	0,00	-699.398,78	267.967,22	0,00
29	Jahresergebnis nach int. Leistungsbeziehungen	-10.122.991,90	-11.118.061,00	-142.700,00	-11.597.711,07	-479.650,07	-105.000,00
30	- Globaler Minderaufwand	0,00	0,00	0,00	0,00	0,00	0,00
31	Teilergebnis nach Abzug globaler Minderaufwand	-10.122.991,90	-11.118.061,00	-142.700,00	-11.597.711,07	-479.650,07	-105.000,00
DG	Deckungsgrad %	28,90	27,60	0,00	31,76	4,16	0,00

Jahresabschluss 2019

Investitionen Produktgruppe 1201 Bereitstellung Verkehrsinfrastruktur							
Stadt Troisdorf							
Nr.	Bezeichnung	Ergebnis 2018	Fortgeschrieb. Ansatz 2019	davon EÜ aus 2018	Ergebnis 2019	Vergleich Ansatz/Ist 2019	EÜ nach 2020
Investition 1201-007 Parkscheinautomaten							
26	- Auszahlungen Erwerb bewegl. Vermögen	-11.305,00	-45.000,00	0,00	-45.048,64	-48,64	-5.712,00
31	Saldo aus Investitionstätigkeit	-11.305,00	-45.000,00	0,00	-45.048,64	-48,64	-5.712,00
Investition 1201-010 Grunderwerb Infrastruktur							
24	- Auszahlungen Erwerb Grundstücke/Gebäude	-373.226,98	-40.000,00	0,00	-76.047,88	-36.047,88	-832,00
31	Saldo aus Investitionstätigkeit	-373.226,98	-40.000,00	0,00	-76.047,88	-36.047,88	-832,00
Investition 1201-034 Moselstr. - Am Bergeracker bis Ende							
21	+ Einzahlungen Beiträge und ähnl. Entgelte	15.129,67	0,00	0,00	192.881,81	192.881,81	0,00
25	- Auszahlungen Baumaßnahmen	-198.501,35	-240.030,57	-240.030,57	-305.474,00	-65.443,43	-61.109,90
31	Saldo aus Investitionstätigkeit	-183.371,68	-240.030,57	-240.030,57	-112.592,19	127.438,38	-61.109,90
Investition 1201-036 Im Schonsfeld Nr. 32-34 (ehem. Planstr. H)							
25	- Auszahlungen Baumaßnahmen	-248,00	0,00	0,00	0,00	0,00	-2.713,20
31	Saldo aus Investitionstätigkeit	-248,00	0,00	0,00	0,00	0,00	-2.713,20
Investition 1201-038 Im Schonsfeld Nr. 36-40 (ehem. Planstr. I)							
25	- Auszahlungen Baumaßnahmen	-248,00	0,00	0,00	0,00	0,00	0,00
31	Saldo aus Investitionstätigkeit	-248,00	0,00	0,00	0,00	0,00	0,00
Investition 1201-039 Im Schonsfeld Nr. 42-48 (ehem. Planstr. J)							
25	- Auszahlungen Baumaßnahmen	-297,26	0,00	0,00	0,00	0,00	0,00
31	Saldo aus Investitionstätigkeit	-297,26	0,00	0,00	0,00	0,00	0,00
Investition 1201-057 Lürmannstr. - Nr. 21 bis Roncallistr.							
21	+ Einzahlungen Beiträge und ähnl. Entgelte	0,00	46.000,00	0,00	3.750,00	-42.250,00	0,00
25	- Auszahlungen Baumaßnahmen	0,00	-65.000,00	0,00	-2.808,63	62.191,37	-62.100,00
31	Saldo aus Investitionstätigkeit	0,00	-19.000,00	0,00	941,37	19.941,37	-62.100,00
Investition 1201-062 Auf der Fuchskaul - Rathaus- bis F.-von-Assisi-Str							
21	+ Einzahlungen Beiträge und ähnl. Entgelte	1.800,00	0,00	0,00	152,95	152,95	0,00
31	Saldo aus Investitionstätigkeit	1.800,00	0,00	0,00	152,95	152,95	0,00

Jahresabschluss 2019

Investitionen Produktgruppe 1201 Bereitstellung Verkehrsinfrastruktur							
Stadt Troisdorf							
Nr.	Bezeichnung	Ergebnis 2018	Fortgeschrieb. Ansatz 2019	davon EÜ aus 2018	Ergebnis 2019	Vergleich Ansatz/Ist 2019	EÜ nach 2020
Investition 1201-064 Brombeergarten							
25	- Auszahlungen Baumaßnahmen	0,00	-12.487,76	-12.487,76	-12.487,76	0,00	0,00
31	Saldo aus Investitionstätigkeit	0,00	-12.487,76	-12.487,76	-12.487,76	0,00	0,00
Investition 1201-065 Gronastr. - Lehmkuhler- bis Silberberger Str.							
21	+ Einzahlungen Beiträge und ähnl. Entgelte	0,00	273.600,00	0,00	0,00	-273.600,00	0,00
25	- Auszahlungen Baumaßnahmen	0,00	-380.000,00	0,00	0,00	380.000,00	-380.000,00
31	Saldo aus Investitionstätigkeit	0,00	-106.400,00	0,00	0,00	106.400,00	-380.000,00
Investition 1201-066 Kirschgarten							
21	+ Einzahlungen Beiträge und ähnl. Entgelte	0,00	0,00	0,00	100.103,74	100.103,74	0,00
25	- Auszahlungen Baumaßnahmen	-9.866,15	-146.000,00	-146.000,00	-134.822,13	11.177,87	-5.977,35
31	Saldo aus Investitionstätigkeit	-9.866,15	-146.000,00	-146.000,00	-34.718,39	111.281,61	-5.977,35
Investition 1201-072 Baldeneyseestr. (ehem. Planstraße B)							
25	- Auszahlungen Baumaßnahmen	-170,77	-1.428,00	-1.428,00	-1.428,00	0,00	0,00
31	Saldo aus Investitionstätigkeit	-170,77	-1.428,00	-1.428,00	-1.428,00	0,00	0,00
Investition 1201-076 Im Jägersgarten - Gilmerich bis Vorgebirgsblick							
19	+ Einzahlungen aus Veräußerung Sachanlagen	0,00	0,00	0,00	10.557,56	10.557,56	0,00
25	- Auszahlungen Baumaßnahmen	-2.781,63	0,00	0,00	0,00	0,00	0,00
31	Saldo aus Investitionstätigkeit	-2.781,63	0,00	0,00	10.557,56	10.557,56	0,00
Investition 1201-079 Laacher See Str. (ehem. Planstraße C)							
25	- Auszahlungen Baumaßnahmen	-118,54	-1.428,00	-1.428,00	-1.428,00	0,00	0,00
31	Saldo aus Investitionstätigkeit	-118,54	-1.428,00	-1.428,00	-1.428,00	0,00	0,00
Investition 1201-080 Laacher See Str. (ehem. Planstraße F1)							
25	- Auszahlungen Baumaßnahmen	-304,27	0,00	0,00	0,00	0,00	0,00
31	Saldo aus Investitionstätigkeit	-304,27	0,00	0,00	0,00	0,00	0,00
Investition 1201-082 Laacher See Str. (ehem. Planstraße F2)							
25	- Auszahlungen Baumaßnahmen	-241,98	0,00	0,00	0,00	0,00	0,00
31	Saldo aus Investitionstätigkeit	-241,98	0,00	0,00	0,00	0,00	0,00

Jahresabschluss 2019

Investitionen Produktgruppe 1201 Bereitstellung Verkehrsinfrastruktur							
Stadt Troisdorf							
Nr.	Bezeichnung	Ergebnis 2018	Fortgeschrieb. Ansatz 2019	davon EÜ aus 2018	Ergebnis 2019	Vergleich Ansatz/Ist 2019	EÜ nach 2020
Investition 1201-083 Rurseestr. (ehem. Planstraße E)							
25	- Auszahlungen Baumaßnahmen	0,00	-324,87	-324,87	-324,87	0,00	0,00
31	Saldo aus Investitionstätigkeit	0,00	-324,87	-324,87	-324,87	0,00	0,00
Investition 1201-099 Straßenbaumaßnahmen							
25	- Auszahlungen Baumaßnahmen	0,00	-999.000,00	-199.000,00	0,00	999.000,00	0,00
31	Saldo aus Investitionstätigkeit	0,00	-999.000,00	-199.000,00	0,00	999.000,00	0,00
Investition 1201-126 Kirchweg - Stichweg I							
21	+ Einzahlungen Beiträge und ähnl. Entgelte	2.187,06	0,00	0,00	8.273,54	8.273,54	0,00
25	- Auszahlungen Baumaßnahmen	0,00	0,00	0,00	-773,80	-773,80	0,00
31	Saldo aus Investitionstätigkeit	2.187,06	0,00	0,00	7.499,74	7.499,74	0,00
Investition 1201-133 Lürmannstr. - ABT							
25	- Auszahlungen Baumaßnahmen	0,00	0,00	0,00	0,00	0,00	-27.787,83
31	Saldo aus Investitionstätigkeit	0,00	0,00	0,00	0,00	0,00	-27.787,83
Investition 1201-140 Wim-Nöbel-Straße (Erschließung O 189)							
21	+ Einzahlungen Beiträge und ähnl. Entgelte	49.980,84	0,00	0,00	22.439,94	22.439,94	0,00
25	- Auszahlungen Baumaßnahmen	-51.939,62	-312.092,64	-312.092,64	-175.202,89	136.889,75	-217.884,63
31	Saldo aus Investitionstätigkeit	-1.958,78	-312.092,64	-312.092,64	-152.762,95	159.329,69	-217.884,63
Investition 1201-143 Reichensteinstr. - Wendehammer / Parkplätze							
25	- Auszahlungen Baumaßnahmen	-9.482,50	-260.000,00	-125.000,00	-290.200,09	-30.200,09	0,00
31	Saldo aus Investitionstätigkeit	-9.482,50	-260.000,00	-125.000,00	-290.200,09	-30.200,09	0,00
Investition 1201-162 Fritz-Erler-Str. - Roncalli - bis K.-Schumacher-St							
25	- Auszahlungen Baumaßnahmen	-25.557,48	0,00	0,00	0,00	0,00	0,00
31	Saldo aus Investitionstätigkeit	-25.557,48	0,00	0,00	0,00	0,00	0,00
Investition 1201-164 In der Feldflur - Blatt 1							
21	+ Einzahlungen Beiträge und ähnl. Entgelte	0,00	50.000,00	0,00	0,00	-50.000,00	0,00
25	- Auszahlungen Baumaßnahmen	0,00	-250.000,00	-250.000,00	0,00	250.000,00	-304.680,62
31	Saldo aus Investitionstätigkeit	0,00	-200.000,00	-250.000,00	0,00	200.000,00	-304.680,62

Jahresabschluss 2019

Investitionen Produktgruppe 1201 Bereitstellung Verkehrsinfrastruktur							
Stadt Troisdorf							
Nr.	Bezeichnung	Ergebnis 2018	Fortgeschrieb. Ansatz 2019	davon EÜ aus 2018	Ergebnis 2019	Vergleich Ansatz/Ist 2019	EÜ nach 2020
Investition 1201-166 Gartenstadt - Erweiterung Wohngebiet							
21	+ Einzahlungen Beiträge und ähnl. Entgelte	0,00	200.000,00	0,00	0,00	-200.000,00	0,00
24	- Auszahlungen Erwerb Grundstücke/Gebäude	-42,53	0,00	0,00	0,00	0,00	0,00
25	- Auszahlungen Baumaßnahmen	-268.444,67	-82.635,25	-82.635,25	-35.519,44	47.115,81	-13.035,44
31	Saldo aus Investitionstätigkeit	-268.487,20	117.364,75	-82.635,25	-35.519,44	-152.884,19	-13.035,44
Investition 1201-167 Stichweg Heidegraben							
25	- Auszahlungen Baumaßnahmen	0,00	-250.000,00	-50.000,00	-8.797,49	241.202,51	-241.168,78
31	Saldo aus Investitionstätigkeit	0,00	-250.000,00	-50.000,00	-8.797,49	241.202,51	-241.168,78
Investition 1201-168 Nachtigallenweg - Glockenstr. bis Bergstr.							
25	- Auszahlungen Baumaßnahmen	-85.186,50	0,00	0,00	0,00	0,00	0,00
31	Saldo aus Investitionstätigkeit	-85.186,50	0,00	0,00	0,00	0,00	0,00
Investition 1201-192 Am Ziegelfeld							
21	+ Einzahlungen Beiträge und ähnl. Entgelte	7.565,79	0,00	0,00	0,00	0,00	0,00
31	Saldo aus Investitionstätigkeit	7.565,79	0,00	0,00	0,00	0,00	0,00
Investition 1201-195 Frankfurter Str.							
18	+ Zuwendungen für Investitionsmaßnahmen	0,00	18.000,00	0,00	0,00	-18.000,00	0,00
25	- Auszahlungen Baumaßnahmen	0,00	-36.000,00	0,00	0,00	36.000,00	-36.000,00
31	Saldo aus Investitionstätigkeit	0,00	-18.000,00	0,00	0,00	18.000,00	-36.000,00
Investition 1201-196 Langbaorghstr.							
25	- Auszahlungen Baumaßnahmen	0,00	-45.000,00	0,00	0,00	45.000,00	0,00
31	Saldo aus Investitionstätigkeit	0,00	-45.000,00	0,00	0,00	45.000,00	0,00
Investition 1201-199 Beiträge Alt- maßnahmen/Ablösungsbeträge							
21	+ Einzahlungen Beiträge und ähnl. Entgelte	2.223,69	2.319.324,00	0,00	51.071,18	-2.268.252,82	0,00
31	Saldo aus Investitionstätigkeit	2.223,69	2.319.324,00	0,00	51.071,18	-2.268.252,82	0,00
Investition 1201-207 Kiefernstr.							
25	- Auszahlungen Baumaßnahmen	0,00	-44.600,00	0,00	0,00	44.600,00	0,00
31	Saldo aus Investitionstätigkeit	0,00	-44.600,00	0,00	0,00	44.600,00	0,00

Jahresabschluss 2019

Investitionen Produktgruppe 1201 Bereitstellung Verkehrsinfrastruktur							
Stadt Troisdorf							
Nr.	Bezeichnung	Ergebnis 2018	Fortgeschrieb. Ansatz 2019	davon EÜ aus 2018	Ergebnis 2019	Vergleich Ansatz/Ist 2019	EÜ nach 2020
Investition 1201-210 Spatzenweg							
25	- Auszahlungen Baumaßnahmen	0,00	-40.000,00	0,00	-3.123,45	36.876,55	-36.000,00
31	Saldo aus Investitionstätigkeit	0,00	-40.000,00	0,00	-3.123,45	36.876,55	-36.000,00
Investition 1201-220 Obere Kölner Str.							
25	- Auszahlungen Baumaßnahmen	0,00	-20.000,00	0,00	0,00	20.000,00	-20.000,00
31	Saldo aus Investitionstätigkeit	0,00	-20.000,00	0,00	0,00	20.000,00	-20.000,00
Investition 1201-227 Am Ufer - ABT							
25	- Auszahlungen Baumaßnahmen	-5.251,48	0,00	0,00	0,00	0,00	0,00
31	Saldo aus Investitionstätigkeit	-5.251,48	0,00	0,00	0,00	0,00	0,00
Investition 1201-239 Parkplatz Asselbachstr. (Waldstadion)							
25	- Auszahlungen Baumaßnahmen	0,00	0,00	0,00	0,00	0,00	-85.000,00
31	Saldo aus Investitionstätigkeit	0,00	0,00	0,00	0,00	0,00	-85.000,00
Investition 1201-255 Poststr. - Stationsweg bis Sieglarer Str.							
21	+ Einzahlungen Beiträge und ähnl. Entgelte	18.291,43	0,00	0,00	0,00	0,00	0,00
25	- Auszahlungen Baumaßnahmen	-3.403,90	0,00	0,00	0,00	0,00	0,00
31	Saldo aus Investitionstätigkeit	14.887,53	0,00	0,00	0,00	0,00	0,00
Investition 1201-286 Vorgebirgsblick - Rembrandtstr. L332n							
21	+ Einzahlungen Beiträge und ähnl. Entgelte	0,00	0,00	0,00	63.547,25	63.547,25	0,00
25	- Auszahlungen Baumaßnahmen	-317.226,73	-650.152,24	-60.152,24	-394.889,91	255.262,33	-70.547,74
31	Saldo aus Investitionstätigkeit	-317.226,73	-650.152,24	-60.152,24	-331.342,66	318.809,58	-70.547,74
Investition 1201-292 Konzept Oberlar							
25	- Auszahlungen Baumaßnahmen	-7.639,98	-75.000,00	0,00	0,00	75.000,00	-65.000,00
31	Saldo aus Investitionstätigkeit	-7.639,98	-75.000,00	0,00	0,00	75.000,00	-65.000,00
Investition 1201-301 Verkehrssignalanlagen							
25	- Auszahlungen Baumaßnahmen	0,00	-30.000,00	0,00	0,00	30.000,00	-30.000,00
31	Saldo aus Investitionstätigkeit	0,00	-30.000,00	0,00	0,00	30.000,00	-30.000,00

Jahresabschluss 2019

Investitionen Produktgruppe 1201 Bereitstellung Verkehrsinfrastruktur							
Stadt Troisdorf							
Nr.	Bezeichnung	Ergebnis 2018	Fortgeschrieb. Ansatz 2019	davon EÜ aus 2018	Ergebnis 2019	Vergleich Ansatz/Ist 2019	EÜ nach 2020
Investition 1201-307 Attraktivitätssteig. Innenstadt							
18	+ Zuwendungen für Investitionsmaßnahmen	0,00	0,00	0,00	642,62	642,62	0,00
31	Saldo aus Investitionstätigkeit	0,00	0,00	0,00	642,62	642,62	0,00
Investition 1201-309 Platz der Menschenrechte (P zw StadtH u KölnerStr)							
25	- Auszahlungen Baumaßnahmen	0,00	-100.000,00	0,00	0,00	100.000,00	0,00
31	Saldo aus Investitionstätigkeit	0,00	-100.000,00	0,00	0,00	100.000,00	0,00
Investition 1201-310 Platz zw. Kölner Str. und Rath. (inkl. Rad/Gehweg)							
18	+ Zuwendungen für Investitionsmaßnahmen	426.597,00	0,00	0,00	4.583,00	4.583,00	0,00
25	- Auszahlungen Baumaßnahmen	-1.571.128,84	-360.483,69	-358.483,69	-402.248,72	-41.765,03	-40.380,98
31	Saldo aus Investitionstätigkeit	-1.144.531,84	-360.483,69	-358.483,69	-397.665,72	-37.182,03	-40.380,98
Investition 1201-311 Festplatz							
25	- Auszahlungen Baumaßnahmen	-5.585,91	-15.400,00	-13.400,00	-46.112,47	-30.712,47	0,00
31	Saldo aus Investitionstätigkeit	-5.585,91	-15.400,00	-13.400,00	-46.112,47	-30.712,47	0,00
Investition 1201-312 Sieglarer Str. - Rad- und Fußweg (s.1201-310)							
25	- Auszahlungen Baumaßnahmen	0,00	-72.000,00	-72.000,00	0,00	72.000,00	0,00
31	Saldo aus Investitionstätigkeit	0,00	-72.000,00	-72.000,00	0,00	72.000,00	0,00
Investition 1201-321 HK Sieglar - Kultur- und Sportforum (Platzfl.)							
18	+ Zuwendungen für Investitionsmaßnahmen	0,00	24.600,00	0,00	0,00	-24.600,00	0,00
25	- Auszahlungen Baumaßnahmen	-460.213,24	-335.000,00	-294.000,00	-215.988,18	119.011,82	-108.001,46
31	Saldo aus Investitionstätigkeit	-460.213,24	-310.400,00	-294.000,00	-215.988,18	94.411,82	-108.001,46
Investition 1201-322 HK Sieglar - Portal Edith-Stein-Str.							
18	+ Zuwendungen für Investitionsmaßnahmen	0,00	54.000,00	0,00	0,00	-54.000,00	0,00
25	- Auszahlungen Baumaßnahmen	0,00	-90.000,00	0,00	0,00	90.000,00	-90.000,00
31	Saldo aus Investitionstätigkeit	0,00	-36.000,00	0,00	0,00	36.000,00	-90.000,00
Investition 1201-323 An der Pohlstatt - ABT							
25	- Auszahlungen Baumaßnahmen	-81.230,07	0,00	0,00	0,00	0,00	0,00
31	Saldo aus Investitionstätigkeit	-81.230,07	0,00	0,00	0,00	0,00	0,00

Jahresabschluss 2019

Investitionen Produktgruppe 1201 Bereitstellung Verkehrsinfrastruktur							
Stadt Troisdorf							
Nr.	Bezeichnung	Ergebnis 2018	Fortgeschrieb. Ansatz 2019	davon EÜ aus 2018	Ergebnis 2019	Vergleich Ansatz/Ist 2019	EÜ nach 2020
Investition 1201-328 Umsetzung Radverkehrskonzept							
18	+ Zuwendungen für Investitionsmaßnahmen	0,00	63.000,00	0,00	0,00	-63.000,00	0,00
25	- Auszahlungen Baumaßnahmen	0,00	-291.000,00	-165.000,00	0,00	291.000,00	-291.000,00
31	Saldo aus Investitionstätigkeit	0,00	-228.000,00	-165.000,00	0,00	228.000,00	-291.000,00
Investition 1201-331 Sicherung BÜ Kapellenstr. nach EKrG							
28	- Auszahlungen aktivierbare Zuwendungen	0,00	-127.000,00	-127.000,00	0,00	127.000,00	0,00
31	Saldo aus Investitionstätigkeit	0,00	-127.000,00	-127.000,00	0,00	127.000,00	0,00
Investition 1201-339 HK Sieglar - Portal Schwabenweg							
18	+ Zuwendungen für Investitionsmaßnahmen	0,00	60.000,00	0,00	0,00	-60.000,00	0,00
25	- Auszahlungen Baumaßnahmen	0,00	-100.000,00	0,00	-3.085,67	96.914,33	-96.000,00
31	Saldo aus Investitionstätigkeit	0,00	-40.000,00	0,00	-3.085,67	36.914,33	-96.000,00
Investition 1201-340 Spichbuschstr. - ABT							
25	- Auszahlungen Baumaßnahmen	-25.999,15	-37.912,26	-37.912,26	-63.884,65	-25.972,39	0,00
31	Saldo aus Investitionstätigkeit	-25.999,15	-37.912,26	-37.912,26	-63.884,65	-25.972,39	0,00
Investition 1201-341 Schlehdornweg - ABT							
25	- Auszahlungen Baumaßnahmen	-93.018,87	0,00	0,00	-2.630,34	-2.630,34	0,00
31	Saldo aus Investitionstätigkeit	-93.018,87	0,00	0,00	-2.630,34	-2.630,34	0,00
Investition 1201-342 Porzer Str. - ABT							
25	- Auszahlungen Baumaßnahmen	-6.630,50	0,00	0,00	-1.275,32	-1.275,32	0,00
31	Saldo aus Investitionstätigkeit	-6.630,50	0,00	0,00	-1.275,32	-1.275,32	0,00
Investition 1201-343 Fahrradbrücke FWH - Menden							
25	- Auszahlungen Baumaßnahmen	0,00	-145.000,00	0,00	0,00	145.000,00	0,00
31	Saldo aus Investitionstätigkeit	0,00	-145.000,00	0,00	0,00	145.000,00	0,00
Investition 1201-344 Die große Heerstr. - Neubaugebiet B41							
25	- Auszahlungen Baumaßnahmen	-102.346,29	-1.000,00	-1.000,00	0,00	1.000,00	-1.000,00
31	Saldo aus Investitionstätigkeit	-102.346,29	-1.000,00	-1.000,00	0,00	1.000,00	-1.000,00

Jahresabschluss 2019

Investitionen Produktgruppe 1201 Bereitstellung Verkehrsinfrastruktur							
Stadt Troisdorf							
Nr.	Bezeichnung	Ergebnis 2018	Fortgeschrieb. Ansatz 2019	davon EÜ aus 2018	Ergebnis 2019	Vergleich Ansatz/Ist 2019	EÜ nach 2020
Investition 1201-346 Verbindungsweg Sieglar/SSZ							
25	- Auszahlungen Baumaßnahmen	0,00	-47.430,09	-7.430,09	-7.430,09	40.000,00	-40.000,00
31	Saldo aus Investitionstätigkeit	0,00	-47.430,09	-7.430,09	-7.430,09	40.000,00	-40.000,00
Investition 1201-347 Poststr. - Umgestaltung Bereich Bahnhof und Umfeld							
25	- Auszahlungen Baumaßnahmen	0,00	-250.000,00	0,00	-20.119,57	229.880,43	-229.000,00
31	Saldo aus Investitionstätigkeit	0,00	-250.000,00	0,00	-20.119,57	229.880,43	-229.000,00
Investition 1201-348 Auf dem Junker							
25	- Auszahlungen Baumaßnahmen	0,00	-50.000,00	0,00	0,00	50.000,00	0,00
31	Saldo aus Investitionstätigkeit	0,00	-50.000,00	0,00	0,00	50.000,00	0,00
Investition 1201-349 Rheinstr. - Provisorische Radwegverbindung							
25	- Auszahlungen Baumaßnahmen	0,00	-25.000,00	0,00	0,00	25.000,00	-10.000,00
31	Saldo aus Investitionstätigkeit	0,00	-25.000,00	0,00	0,00	25.000,00	-10.000,00
Investition 1201-355 B8/Ranzeler Str. - Umbau Knotenpunkt							
18	+ Zuwendungen für Investitionsmaßnahmen	897.478,90	433.786,00	0,00	0,00	-433.786,00	0,00
25	- Auszahlungen Baumaßnahmen	-764.405,11	-3.202.948,14	-952.948,14	0,00	3.202.948,14	-1.116.719,51
31	Saldo aus Investitionstätigkeit	133.073,79	-2.769.162,14	-952.948,14	0,00	2.769.162,14	-1.116.719,51
Investition 1201-356 Bensberger Straße - Kanalarbeiten							
25	- Auszahlungen Baumaßnahmen	-93.107,11	0,00	0,00	-43.540,95	-43.540,95	0,00
31	Saldo aus Investitionstätigkeit	-93.107,11	0,00	0,00	-43.540,95	-43.540,95	0,00
Investition 1201-357 Sieglarer Str. - von Kölner Str. bis Poststr.							
25	- Auszahlungen Baumaßnahmen	-9.946,88	0,00	0,00	0,00	0,00	0,00
31	Saldo aus Investitionstätigkeit	-9.946,88	0,00	0,00	0,00	0,00	0,00
Investition 1201-358 Adam-Riese-Str. - ABT							
25	- Auszahlungen Baumaßnahmen	-35.948,97	0,00	0,00	0,00	0,00	0,00
31	Saldo aus Investitionstätigkeit	-35.948,97	0,00	0,00	0,00	0,00	0,00
Investition 1201-359 Im Krug - ABT							

Jahresabschluss 2019

Investitionen Produktgruppe 1201 Bereitstellung Verkehrsinfrastruktur							
Stadt Troisdorf							
Nr.	Bezeichnung	Ergebnis 2018	Fortgeschrieb. Ansatz 2019	davon EÜ aus 2018	Ergebnis 2019	Vergleich Ansatz/Ist 2019	EÜ nach 2020
Investition 1201-371 Fasanenweg ABT							
25	- Auszahlungen Baumaßnahmen	0,00	0,00	0,00	0,00	0,00	-69.696,12
31	Saldo aus Investitionstätigkeit	0,00	0,00	0,00	0,00	0,00	-69.696,12
Investition 1201-372 Schwabenweg ABT- Spicher Str. bis Westfalenstr.							
25	- Auszahlungen Baumaßnahmen	0,00	0,00	0,00	0,00	0,00	-47.000,00
31	Saldo aus Investitionstätigkeit	0,00	0,00	0,00	0,00	0,00	-47.000,00
Investition 1201-373 Gronewaldstr. ABT - Oberstr. bis Siegblick							
25	- Auszahlungen Baumaßnahmen	0,00	0,00	0,00	-13.141,12	-13.141,12	0,00
31	Saldo aus Investitionstätigkeit	0,00	0,00	0,00	-13.141,12	-13.141,12	0,00
Investition 1201-374 Lenaustr. ABT - Hauptstr. bis Freiheitstr.							
25	- Auszahlungen Baumaßnahmen	0,00	0,00	0,00	-96.507,18	-96.507,18	-37.334,82
31	Saldo aus Investitionstätigkeit	0,00	0,00	0,00	-96.507,18	-96.507,18	-37.334,82
Investition 1201-375 Schwalbenweg ABT							
25	- Auszahlungen Baumaßnahmen	0,00	0,00	0,00	0,00	0,00	-69.696,12
31	Saldo aus Investitionstätigkeit	0,00	0,00	0,00	0,00	0,00	-69.696,12
Investition 1201-376 Asselbachstr. ABT - Im Wiesengr. bis Waldstr.							
25	- Auszahlungen Baumaßnahmen	0,00	0,00	0,00	0,00	0,00	-71.696,12
31	Saldo aus Investitionstätigkeit	0,00	0,00	0,00	0,00	0,00	-71.696,12
Investition 1201-399 Straßenbäume							
25	- Auszahlungen Baumaßnahmen	0,00	-25.000,00	0,00	-749,70	24.250,30	-24.000,00
31	Saldo aus Investitionstätigkeit	0,00	-25.000,00	0,00	-749,70	24.250,30	-24.000,00
Investition 1201-600 Fahnenmaste Kreisel L332/Langemarckstr.							
25	- Auszahlungen Baumaßnahmen	0,00	0,00	0,00	-12.662,67	-12.662,67	0,00
31	Saldo aus Investitionstätigkeit	0,00	0,00	0,00	-12.662,67	-12.662,67	0,00
Investition 1201-708 Am Weißdorn							

Jahresabschluss 2019

Investitionen Produktgruppe 1201 Bereitstellung Verkehrsinfrastruktur							
Stadt Troisdorf							
Nr.	Bezeichnung	Ergebnis 2018	Fortgeschrieb. Ansatz 2019	davon EÜ aus 2018	Ergebnis 2019	Vergleich Ansatz/Ist 2019	EÜ nach 2020
21	+ Einzahlungen Beiträge und ähnl. Entgelte	13.466,57	0,00	0,00	0,00	0,00	0,00
25	- Auszahlungen Baumaßnahmen	-370,39	0,00	0,00	0,00	0,00	0,00
31	Saldo aus Investitionstätigkeit	13.096,18	0,00	0,00	0,00	0,00	0,00
Investition 1201-711 Kaiserstr. - Verlegung							
25	- Auszahlungen Baumaßnahmen	0,00	-100,00	-100,00	0,00	100,00	0,00
31	Saldo aus Investitionstätigkeit	0,00	-100,00	-100,00	0,00	100,00	0,00
Investition 1201-720 Zum Düfflenbroich							
25	- Auszahlungen Baumaßnahmen	0,00	-130.000,00	0,00	-1.541,29	128.458,71	-128.184,05
31	Saldo aus Investitionstätigkeit	0,00	-130.000,00	0,00	-1.541,29	128.458,71	-128.184,05
Investition 1201-722 Kaiserstr. - einschl. Planstraße 3							
25	- Auszahlungen Baumaßnahmen	0,00	-100,00	-100,00	0,00	100,00	-100,00
31	Saldo aus Investitionstätigkeit	0,00	-100,00	-100,00	0,00	100,00	-100,00
Investition 1201-726 Elly-Heuss-Knapp-Platz							
25	- Auszahlungen Baumaßnahmen	0,00	-85.000,00	0,00	0,00	85.000,00	-85.000,00
31	Saldo aus Investitionstätigkeit	0,00	-85.000,00	0,00	0,00	85.000,00	-85.000,00
Investition 1201-728 Planstr. - Junkersring bis Stadgrenze Niederkassel							
25	- Auszahlungen Baumaßnahmen	0,00	-200.000,00	-130.000,00	-1.487,50	198.512,50	-198.000,00
31	Saldo aus Investitionstätigkeit	0,00	-200.000,00	-130.000,00	-1.487,50	198.512,50	-198.000,00
Investition 1201-729 Stationsweg - Abbindung und Umbau							
18	+ Zuwendungen für Investitionsmaßnahmen	17.224,37	0,00	0,00	0,00	0,00	0,00
25	- Auszahlungen Baumaßnahmen	-24.473,26	-2.500,00	-2.500,00	-91.719,02	-89.219,02	0,00
31	Saldo aus Investitionstätigkeit	-7.248,89	-2.500,00	-2.500,00	-91.719,02	-89.219,02	0,00
Investition 1201-732 Kölner Str. - Erneuerung FGZ							
18	+ Zuwendungen für Investitionsmaßnahmen	614.124,39	0,00	0,00	214.255,81	214.255,81	0,00
25	- Auszahlungen Baumaßnahmen	-805.037,49	-282.571,79	-282.571,79	-201.509,47	81.062,32	-7.052,98
31	Saldo aus Investitionstätigkeit	-190.913,10	-282.571,79	-282.571,79	12.746,34	295.318,13	-7.052,98
Investition 1201-733 Poststr. - Erneuerung FGZ							

Jahresabschluss 2019

Investitionen Produktgruppe 1201 Bereitstellung Verkehrsinfrastruktur							
Stadt Troisdorf							
Nr.	Bezeichnung	Ergebnis 2018	Fortgeschrieb. Ansatz 2019	davon EÜ aus 2018	Ergebnis 2019	Vergleich Ansatz/Ist 2019	EÜ nach 2020
18	+ Zuwendungen für Investitionsmaßnahmen	184,84	0,00	0,00	0,00	0,00	0,00
25	- Auszahlungen Baumaßnahmen	-264,05	0,00	0,00	0,00	0,00	0,00
31	Saldo aus Investitionstätigkeit	-79,21	0,00	0,00	0,00	0,00	0,00
Investition 1201-734 Am Bürgerhaus - Erneuerung FGZ							
18	+ Zuwendungen für Investitionsmaßnahmen	19.975,40	0,00	0,00	29.569,92	29.569,92	0,00
25	- Auszahlungen Baumaßnahmen	-28.536,29	0,00	0,00	-1.591,03	-1.591,03	0,00
31	Saldo aus Investitionstätigkeit	-8.560,89	0,00	0,00	27.978,89	27.978,89	0,00
Investition 1201-736 Hospitalstr. - Erneuerung FGZ							
18	+ Zuwendungen für Investitionsmaßnahmen	207,05	0,00	0,00	105.564,08	105.564,08	0,00
25	- Auszahlungen Baumaßnahmen	-295,79	0,00	0,00	0,00	0,00	0,00
31	Saldo aus Investitionstätigkeit	-88,74	0,00	0,00	105.564,08	105.564,08	0,00
Investition 1201-737 Kölner Platz - Erneuerung FGZ							
18	+ Zuwendungen für Investitionsmaßnahmen	4.979,70	0,00	0,00	7.436,10	7.436,10	0,00
25	- Auszahlungen Baumaßnahmen	-7.946,37	0,00	0,00	0,00	0,00	0,00
31	Saldo aus Investitionstätigkeit	-2.966,67	0,00	0,00	7.436,10	7.436,10	0,00
Investition 1201-738 Klevstr. - Erneuerung FGZ							
18	+ Zuwendungen für Investitionsmaßnahmen	824,23	0,00	0,00	4.400,80	4.400,80	0,00
25	- Auszahlungen Baumaßnahmen	-1.177,48	0,00	0,00	0,00	0,00	0,00
31	Saldo aus Investitionstätigkeit	-353,25	0,00	0,00	4.400,80	4.400,80	0,00
Investition 1201-742 Hippolytusstr. - Erneuerung FGZ							
18	+ Zuwendungen für Investitionsmaßnahmen	0,00	0,00	0,00	9.449,97	9.449,97	0,00
25	- Auszahlungen Baumaßnahmen	-12.692,02	-5.500,00	-5.500,00	-807,23	4.692,77	0,00
31	Saldo aus Investitionstätigkeit	-12.692,02	-5.500,00	-5.500,00	8.642,74	14.142,74	0,00
Investition 1201-743 Alte Poststr. - Erneuerung FGZ							
18	+ Zuwendungen für Investitionsmaßnahmen	3.833,77	0,00	0,00	10.691,04	10.691,04	0,00
25	- Auszahlungen Baumaßnahmen	-5.476,79	-4.208,61	-4.208,61	-4.208,61	0,00	0,00
31	Saldo aus Investitionstätigkeit	-1.643,02	-4.208,61	-4.208,61	6.482,43	10.691,04	0,00
Investition 1201-744 Karlsgässchen - Erneuerung FGZ							
18	+ Zuwendungen für Investitionsmaßnahmen	332,74	0,00	0,00	4.933,53	4.933,53	0,00

Jahresabschluss 2019

Investitionen Produktgruppe 1201 Bereitstellung Verkehrsinfrastruktur							
Stadt Troisdorf							
Nr.	Bezeichnung	Ergebnis 2018	Fortgeschrieb. Ansatz 2019	davon EÜ aus 2018	Ergebnis 2019	Vergleich Ansatz/Ist 2019	EÜ nach 2020
25	- Auszahlungen Baumaßnahmen	-25.497,40	-5.500,00	-5.500,00	-2.061,86	3.438,14	0,00
31	Saldo aus Investitionstätigkeit	-25.164,66	-5.500,00	-5.500,00	2.871,67	8.371,67	0,00
Investition 1201-745 Von-Loe-Str. - Erneuerung FGZ							
18	+ Zuwendungen für Investitionsmaßnahmen	4.278,04	0,00	0,00	10.897,50	10.897,50	0,00
25	- Auszahlungen Baumaßnahmen	-117.182,66	0,00	0,00	-2.192,10	-2.192,10	0,00
31	Saldo aus Investitionstätigkeit	-112.904,62	0,00	0,00	8.705,40	8.705,40	0,00
Investition 1201-746 An der Feuerwache - Erneuerung FGZ							
18	+ Zuwendungen für Investitionsmaßnahmen	4.903,96	0,00	0,00	2.744,48	2.744,48	0,00
25	- Auszahlungen Baumaßnahmen	-86.790,28	0,00	0,00	-23.238,34	-23.238,34	0,00
31	Saldo aus Investitionstätigkeit	-81.886,32	0,00	0,00	-20.493,86	-20.493,86	0,00
Investition 1201-747 Leitsystem für Fußgänger - FGZ							
25	- Auszahlungen Baumaßnahmen	0,00	0,00	0,00	0,00	0,00	-56.000,00
31	Saldo aus Investitionstätigkeit	0,00	0,00	0,00	0,00	0,00	-56.000,00
Investition 1201-754 Flughafenstraße - Oberflächenerneuerung							
25	- Auszahlungen Baumaßnahmen	-50.688,56	0,00	0,00	-6.197,41	-6.197,41	0,00
31	Saldo aus Investitionstätigkeit	-50.688,56	0,00	0,00	-6.197,41	-6.197,41	0,00
Investition 1201-755 Schloßstr. - Erneuerung FGZ							
25	- Auszahlungen Baumaßnahmen	-4.926,77	0,00	0,00	-1.173,81	-1.173,81	0,00
31	Saldo aus Investitionstätigkeit	-4.926,77	0,00	0,00	-1.173,81	-1.173,81	0,00
Investition 1201-756 Stelen Fußgängerzone							
18	+ Zuwendungen für Investitionsmaßnahmen	0,00	0,00	0,00	5.250,00	5.250,00	0,00
25	- Auszahlungen Baumaßnahmen	0,00	0,00	0,00	-33.008,22	-33.008,22	-6.569,67
31	Saldo aus Investitionstätigkeit	0,00	0,00	0,00	-27.758,22	-27.758,22	-6.569,67
Investition 1201-757 Heinrich-Heine-Straße							
25	- Auszahlungen Baumaßnahmen	-1.918,10	0,00	0,00	0,00	0,00	0,00
31	Saldo aus Investitionstätigkeit	-1.918,10	0,00	0,00	0,00	0,00	0,00
Investition 1201-758 Hohner Weg							

Jahresabschluss 2019

Investitionen Produktgruppe 1201 Bereitstellung Verkehrsinfrastruktur							
Stadt Troisdorf							
Nr.	Bezeichnung	Ergebnis 2018	Fortgeschrieb. Ansatz 2019	davon EÜ aus 2018	Ergebnis 2019	Vergleich Ansatz/Ist 2019	EÜ nach 2020
25	- Auszahlungen Baumaßnahmen	0,00	0,00	0,00	-9.039,00	-9.039,00	0,00
31	Saldo aus Investitionstätigkeit	0,00	0,00	0,00	-9.039,00	-9.039,00	0,00
Investition 1201-759 Kurt-Schumacher-Str. - ABT							
25	- Auszahlungen Baumaßnahmen	0,00	0,00	0,00	-50.978,10	-50.978,10	0,00
31	Saldo aus Investitionstätigkeit	0,00	0,00	0,00	-50.978,10	-50.978,10	0,00
Investition 1201-760 Gladiolenstr. - ABT							
25	- Auszahlungen Baumaßnahmen	0,00	0,00	0,00	0,00	0,00	-72.343,73
31	Saldo aus Investitionstätigkeit	0,00	0,00	0,00	0,00	0,00	-72.343,73
Investition 1201-761 Großstr. - ABT							
25	- Auszahlungen Baumaßnahmen	0,00	0,00	0,00	-19.792,03	-19.792,03	-8.626,62
31	Saldo aus Investitionstätigkeit	0,00	0,00	0,00	-19.792,03	-19.792,03	-8.626,62
Investition 1201-762 Beleuchtung Stadtgebiet							
25	- Auszahlungen Baumaßnahmen	0,00	0,00	0,00	-2.138,45	-2.138,45	0,00
31	Saldo aus Investitionstätigkeit	0,00	0,00	0,00	-2.138,45	-2.138,45	0,00
Investition 1201-763 Mendener Str. (Abschnitt 6) - ABT							
25	- Auszahlungen Baumaßnahmen	0,00	0,00	0,00	-34.866,50	-34.866,50	-11.272,58
31	Saldo aus Investitionstätigkeit	0,00	0,00	0,00	-34.866,50	-34.866,50	-11.272,58
Investition 1201-764 Radverkehrswegweisung							
25	- Auszahlungen Baumaßnahmen	0,00	0,00	0,00	0,00	0,00	-36.700,00
31	Saldo aus Investitionstätigkeit	0,00	0,00	0,00	0,00	0,00	-36.700,00
Investition 1201-999 Verkauf Infrastrukturgrundstücke							
19	+ Einzahlungen aus Veräußerung Sachanlagen	52.625,73	10.000,00	0,00	25.450,00	15.450,00	0,00
31	Saldo aus Investitionstätigkeit	52.625,73	10.000,00	0,00	25.450,00	15.450,00	0,00

Jahresabschluss 2019

Teilergebnisrechnung Produktgruppe 1202 Straßenreinigung							
Stadt Troisdorf							
Nr.	Bezeichnung	Ergebnis 2018	Fortgeschrieb. Ansatz 2019	davon EÜ aus 2018	Ergebnis 2019	Vergleich Ansatz/Ist 2019	EÜ nach 2020
01	Steuern und ähnliche Abgaben	0,00	0,00	0,00	0,00	0,00	0,00
02	+ Zuwendungen und allgemeine Umlagen	0,00	0,00	0,00	0,00	0,00	0,00
03	+ Sonstige Transfererträge	0,00	0,00	0,00	0,00	0,00	0,00
04	+ Öffentlich-rechtl. Leistungsentgelte	308.092,43	334.000,00	0,00	304.233,22	-29.766,78	0,00
05	+ Privatrechtliche Leistungsentgelte	0,00	0,00	0,00	0,00	0,00	0,00
06	+ Kostenerstattungen und Kostenumlagen	0,00	0,00	0,00	0,00	0,00	0,00
07	+ Sonstige ordentliche Erträge	0,00	0,00	0,00	0,00	0,00	0,00
08	+ Aktivierte Eigenleistungen	0,00	0,00	0,00	0,00	0,00	0,00
09	+/- Bestandsveränderungen	0,00	0,00	0,00	0,00	0,00	0,00
10	Ordentliche Erträge	308.092,43	334.000,00	0,00	304.233,22	-29.766,78	0,00
11	- Personalaufwendungen	0,00	0,00	0,00	0,00	0,00	0,00
12	- Versorgungsaufwendungen	0,00	0,00	0,00	0,00	0,00	0,00
13	- Sach- und Dienstleistungen	-27.101,41	-137.350,00	0,00	-27.590,12	109.759,88	0,00
14	- Bilanzielle Abschreibungen	-2.041,63	-2.700,00	0,00	0,00	2.700,00	0,00
15	- Transferaufwendungen	0,00	0,00	0,00	0,00	0,00	0,00
16	- Sonstige ordentliche Aufwendungen	-12.879,02	-14.056,00	0,00	-13.207,15	848,85	0,00
17	Ordentliche Aufwendungen	-42.022,06	-154.106,00	0,00	-40.797,27	113.308,73	0,00
18	Ordentliches Ergebnis	266.070,37	179.894,00	0,00	263.435,95	83.541,95	0,00
19	+ Finanzerträge	0,00	0,00	0,00	0,00	0,00	0,00
20	- Zinsen und sonst. Finanzaufwendungen	0,00	0,00	0,00	0,00	0,00	0,00
21	Finanzergebnis	0,00	0,00	0,00	0,00	0,00	0,00
22	Ergebnis der laufenden Verwaltungstätigkeit	266.070,37	179.894,00	0,00	263.435,95	83.541,95	0,00
23	+ Außerordentliche Erträge	0,00	0,00	0,00	0,00	0,00	0,00
24	- Außerordentliche Aufwendungen	0,00	0,00	0,00	0,00	0,00	0,00
25	Außerordentliches Ergebnis	0,00	0,00	0,00	0,00	0,00	0,00
26	Jahresergebnis	266.070,37	179.894,00	0,00	263.435,95	83.541,95	0,00
27	+ Erträge interne Leistungsbeziehungen	0,00	0,00	0,00	0,00	0,00	0,00
28	- Aufwand interne Leistungsbeziehungen	-803.807,65	-981.779,00	0,00	-876.111,60	105.667,40	0,00
29	Jahresergebnis nach int. Leistungsbeziehungen	-537.737,28	-801.885,00	0,00	-612.675,65	189.209,35	0,00
30	- Globaler Minderaufwand	0,00	0,00	0,00	0,00	0,00	0,00
31	Teilergebnis nach Abzug globaler Minderaufwand	-537.737,28	-801.885,00	0,00	-612.675,65	189.209,35	0,00
DG	Deckungsgrad %	36,42	29,40	0,00	33,18	3,78	0,00

Jahresabschluss 2019

Investitionen Produktgruppe 1202 Straßenreinigung							
Stadt Troisdorf							
Nr.	Bezeichnung	Ergebnis 2018	Fortgeschrieb. Ansatz 2019	davon EÜ aus 2018	Ergebnis 2019	Vergleich Ansatz/Ist 2019	EÜ nach 2020
Investition 1202-010 Betriebs-/Geschäftsausstattung Winterdienst							
26	- Auszahlungen Erwerb bewegl. Vermögen	0,00	0,00	0,00	-8.946,42	-8.946,42	0,00
31	Saldo aus Investitionstätigkeit	0,00	0,00	0,00	-8.946,42	-8.946,42	0,00

Jahresabschluss 2019

Teilergebnisrechnung Produktgruppe 1203 Öffentlicher Personennahverkehr							
Stadt Troisdorf							
Nr.	Bezeichnung	Ergebnis 2018	Fortgeschrieb. Ansatz 2019	davon EÜ aus 2018	Ergebnis 2019	Vergleich Ansatz/Ist 2019	EÜ nach 2020
01	Steuern und ähnliche Abgaben	0,00	0,00	0,00	0,00	0,00	0,00
02	+ Zuwendungen und allgemeine Umlagen	226.196,39	213.600,00	0,00	220.413,83	6.813,83	0,00
03	+ Sonstige Transfererträge	0,00	0,00	0,00	0,00	0,00	0,00
04	+ Öffentlich-rechtl. Leistungsentgelte	0,00	0,00	0,00	0,00	0,00	0,00
05	+ Privatrechtliche Leistungsentgelte	10.147,50	10.000,00	0,00	9.648,75	-351,25	0,00
06	+ Kostenerstattungen und Kostenumlagen	0,00	0,00	0,00	0,00	0,00	0,00
07	+ Sonstige ordentliche Erträge	453,87	500,00	0,00	453,88	-46,12	0,00
08	+ Aktivierte Eigenleistungen	0,00	0,00	0,00	0,00	0,00	0,00
09	+/- Bestandsveränderungen	0,00	0,00	0,00	0,00	0,00	0,00
10	Ordentliche Erträge	236.797,76	224.100,00	0,00	230.516,46	6.416,46	0,00
11	- Personalaufwendungen	0,00	0,00	0,00	0,00	0,00	0,00
12	- Versorgungsaufwendungen	0,00	0,00	0,00	0,00	0,00	0,00
13	- Sach- und Dienstleistungen	-35.552,11	-58.500,00	0,00	-26.146,03	32.353,97	0,00
14	- Bilanzielle Abschreibungen	-319.239,08	-299.600,00	0,00	-320.212,62	-20.612,62	0,00
15	- Transferaufwendungen	0,00	0,00	0,00	0,00	0,00	0,00
16	- Sonstige ordentliche Aufwendungen	-312,72	0,00	0,00	-312,72	-312,72	0,00
17	Ordentliche Aufwendungen	-355.103,91	-358.100,00	0,00	-346.671,37	11.428,63	0,00
18	Ordentliches Ergebnis	-118.306,15	-134.000,00	0,00	-116.154,91	17.845,09	0,00
19	+ Finanzerträge	0,00	0,00	0,00	0,00	0,00	0,00
20	- Zinsen und sonst. Finanzaufwendungen	0,00	0,00	0,00	0,00	0,00	0,00
21	Finanzergebnis	0,00	0,00	0,00	0,00	0,00	0,00
22	Ergebnis der laufenden Verwaltungstätigkeit	-118.306,15	-134.000,00	0,00	-116.154,91	17.845,09	0,00
23	+ Außerordentliche Erträge	0,00	0,00	0,00	0,00	0,00	0,00
24	- Außerordentliche Aufwendungen	0,00	0,00	0,00	0,00	0,00	0,00
25	Außerordentliches Ergebnis	0,00	0,00	0,00	0,00	0,00	0,00
26	Jahresergebnis	-118.306,15	-134.000,00	0,00	-116.154,91	17.845,09	0,00
27	+ Erträge interne Leistungsbeziehungen	0,00	0,00	0,00	0,00	0,00	0,00
28	- Aufwand interne Leistungsbeziehungen	0,00	0,00	0,00	0,00	0,00	0,00
29	Jahresergebnis nach int. Leistungsbeziehungen	-118.306,15	-134.000,00	0,00	-116.154,91	17.845,09	0,00
30	- Globaler Minderaufwand	0,00	0,00	0,00	0,00	0,00	0,00
31	Teilergebnis nach Abzug globaler Minderaufwand	-118.306,15	-134.000,00	0,00	-116.154,91	17.845,09	0,00
DG	Deckungsgrad %	66,68	62,58	0,00	66,49	3,91	0,00

Jahresabschluss 2019

Investitionen Produktgruppe 1203 Öffentlicher Personennahverkehr							
Stadt Troisdorf							
Nr.	Bezeichnung	Ergebnis 2018	Fortgeschrieb. Ansatz 2019	davon EÜ aus 2018	Ergebnis 2019	Vergleich Ansatz/Ist 2019	EÜ nach 2020
Investition 1203-011 Fahrzeitinformationsanlagen							
18	+ Zuwendungen für Investitionsmaßnahmen	28.900,00	0,00	0,00	0,00	0,00	0,00
25	- Auszahlungen Baumaßnahmen	0,00	-15.000,00	0,00	-37.474,71	-22.474,71	-26.000,00
26	- Auszahlungen Erwerb bewegl. Vermögen	0,00	-34.000,00	-34.000,00	0,00	34.000,00	0,00
31	Saldo aus Investitionstätigkeit	28.900,00	-49.000,00	-34.000,00	-37.474,71	11.525,29	-26.000,00
Investition 1203-012 ÖPNV- Beschleunigungsmaßnahmen							
25	- Auszahlungen Baumaßnahmen	-3.379,16	-145.000,00	-95.000,00	0,00	145.000,00	-145.000,00
31	Saldo aus Investitionstätigkeit	-3.379,16	-145.000,00	-95.000,00	0,00	145.000,00	-145.000,00
Investition 1203-017 Fahrgastunterstände IV							
18	+ Zuwendungen für Investitionsmaßnahmen	121.200,00	105.000,00	0,00	106.300,00	1.300,00	0,00
25	- Auszahlungen Baumaßnahmen	-23.499,00	-432.000,00	-282.000,00	-312.532,14	119.467,86	-286.750,00
31	Saldo aus Investitionstätigkeit	97.701,00	-327.000,00	-282.000,00	-206.232,14	120.767,86	-286.750,00
Investition 1203-019 Radabstellanlagen Spich - Erweiterung							
25	- Auszahlungen Baumaßnahmen	0,00	-96.000,00	-96.000,00	0,00	96.000,00	-135.000,00
26	- Auszahlungen Erwerb bewegl. Vermögen	-9.000,00	0,00	0,00	0,00	0,00	-400,00
31	Saldo aus Investitionstätigkeit	-9.000,00	-96.000,00	-96.000,00	0,00	96.000,00	-135.400,00
Investition 1203-020 Fahrgastunterstand Moselstr.							
25	- Auszahlungen Baumaßnahmen	-44.800,95	-34.734,50	-34.734,50	-40.704,07	-5.969,57	0,00
31	Saldo aus Investitionstätigkeit	-44.800,95	-34.734,50	-34.734,50	-40.704,07	-5.969,57	0,00
Investition 1203-021 Schützenstraße Bushalte Richtung Rotter See - ABT							
25	- Auszahlungen Baumaßnahmen	0,00	0,00	0,00	-14.514,03	-14.514,03	-2.656,40
31	Saldo aus Investitionstätigkeit	0,00	0,00	0,00	-14.514,03	-14.514,03	-2.656,40

Jahresabschluss 2019

Teilergebnisrechnung Produktgruppe 1209 Erhebung Beiträge							
Stadt Troisdorf							
Nr.	Bezeichnung	Ergebnis 2018	Fortgeschrieb. Ansatz 2019	davon EÜ aus 2018	Ergebnis 2019	Vergleich Ansatz/Ist 2019	EÜ nach 2020
01	Steuern und ähnliche Abgaben	0,00	0,00	0,00	0,00	0,00	0,00
02	+ Zuwendungen und allgemeine Umlagen	0,00	0,00	0,00	0,00	0,00	0,00
03	+ Sonstige Transfererträge	0,00	0,00	0,00	0,00	0,00	0,00
04	+ Öffentlich-rechtl. Leistungsentgelte	1.632,00	1.000,00	0,00	1.826,00	826,00	0,00
05	+ Privatrechtliche Leistungsentgelte	0,00	0,00	0,00	0,00	0,00	0,00
06	+ Kostenerstattungen und Kostenumlagen	4.200,00	0,00	0,00	3.480,00	3.480,00	0,00
07	+ Sonstige ordentliche Erträge	0,00	0,00	0,00	114.657,00	114.657,00	0,00
08	+ Aktivierte Eigenleistungen	0,00	0,00	0,00	0,00	0,00	0,00
09	+/- Bestandsveränderungen	0,00	0,00	0,00	0,00	0,00	0,00
10	Ordentliche Erträge	5.832,00	1.000,00	0,00	119.963,00	118.963,00	0,00
11	- Personalaufwendungen	-262.798,81	-274.372,00	0,00	-249.781,66	24.590,34	0,00
12	- Versorgungsaufwendungen	0,00	0,00	0,00	0,00	0,00	0,00
13	- Sach- und Dienstleistungen	0,00	0,00	0,00	0,00	0,00	0,00
14	- Bilanzielle Abschreibungen	0,00	0,00	0,00	0,00	0,00	0,00
15	- Transferaufwendungen	0,00	0,00	0,00	0,00	0,00	0,00
16	- Sonstige ordentliche Aufwendungen	-3.494,05	-3.937,00	0,00	-3.378,53	558,47	0,00
17	Ordentliche Aufwendungen	-266.292,86	-278.309,00	0,00	-253.160,19	25.148,81	0,00
18	Ordentliches Ergebnis	-260.460,86	-277.309,00	0,00	-133.197,19	144.111,81	0,00
19	+ Finanzerträge	0,00	0,00	0,00	0,00	0,00	0,00
20	- Zinsen und sonst. Finanzaufwendungen	0,00	0,00	0,00	0,00	0,00	0,00
21	Finanzergebnis	0,00	0,00	0,00	0,00	0,00	0,00
22	Ergebnis der laufenden Verwaltungstätigkeit	-260.460,86	-277.309,00	0,00	-133.197,19	144.111,81	0,00
23	+ Außerordentliche Erträge	0,00	0,00	0,00	0,00	0,00	0,00
24	- Außerordentliche Aufwendungen	0,00	0,00	0,00	0,00	0,00	0,00
25	Außerordentliches Ergebnis	0,00	0,00	0,00	0,00	0,00	0,00
26	Jahresergebnis	-260.460,86	-277.309,00	0,00	-133.197,19	144.111,81	0,00
27	+ Erträge interne Leistungsbeziehungen	0,00	0,00	0,00	0,00	0,00	0,00
28	- Aufwand interne Leistungsbeziehungen	-15.202,63	-31.869,00	0,00	-6.738,68	25.130,32	0,00
29	Jahresergebnis nach int. Leistungsbeziehungen	-275.663,49	-309.178,00	0,00	-139.935,87	169.242,13	0,00
30	- Globaler Minderaufwand	0,00	0,00	0,00	0,00	0,00	0,00
31	Teilergebnis nach Abzug globaler Minderaufwand	-275.663,49	-309.178,00	0,00	-139.935,87	169.242,13	0,00
DG	Deckungsgrad %	2,07	0,32	0,00	46,16	45,84	0,00

Jahresabschluss 2019

Teilfinanzrechnung Produktgruppe 1209 Erhebung Beiträge							
Stadt Troisdorf							
Nr.	Bezeichnung	Ergebnis 2018	Fortgeschrieb. Ansatz 2019	davon EÜ aus 2018	Ergebnis 2019	Vergleich Ansatz/Ist 2019	EÜ nach 2020
23	Einzahlungen aus Investitionstätigkeit	0,00	0,00	0,00	0,00	0,00	0,00
30	Auszahlungen aus Investitionstätigkeit	0,00	0,00	0,00	0,00	0,00	0,00
31	Saldo aus Investitionstätigkeit	0,00	0,00	0,00	0,00	0,00	0,00
37	Saldo aus Finanzierungstätigkeit	0,00	0,00	0,00	0,00	0,00	0,00

Jahresabschluss 2019

Teilergebnisrechnung Produktgruppe 1301 Grün- und Freiflächen							
Stadt Troisdorf							
Nr.	Bezeichnung	Ergebnis 2018	Fortgeschrieb. Ansatz 2019	davon EÜ aus 2018	Ergebnis 2019	Vergleich Ansatz/Ist 2019	EÜ nach 2020
01	Steuern und ähnliche Abgaben	0,00	0,00	0,00	0,00	0,00	0,00
02	+ Zuwendungen und allgemeine Umlagen	76.992,50	77.000,00	0,00	77.196,20	196,20	0,00
03	+ Sonstige Transfererträge	0,00	0,00	0,00	0,00	0,00	0,00
04	+ Öffentlich-rechtl. Leistungsentgelte	0,00	0,00	0,00	0,00	0,00	0,00
05	+ Privatrechtliche Leistungsentgelte	0,00	1.000,00	0,00	6.020,86	5.020,86	0,00
06	+ Kostenerstattungen und Kostenumlagen	6.698,36	12.400,00	0,00	11.249,08	-1.150,92	0,00
07	+ Sonstige ordentliche Erträge	24.046,11	5.000,00	0,00	9.054,53	4.054,53	0,00
08	+ Aktivierte Eigenleistungen	0,00	0,00	0,00	0,00	0,00	0,00
09	+/- Bestandsveränderungen	0,00	0,00	0,00	0,00	0,00	0,00
10	Ordentliche Erträge	107.736,97	95.400,00	0,00	103.520,67	8.120,67	0,00
11	- Personalaufwendungen	-417.498,07	-518.443,00	0,00	-463.859,08	54.583,92	0,00
12	- Versorgungsaufwendungen	0,00	0,00	0,00	0,00	0,00	0,00
13	- Sach- und Dienstleistungen	-391.142,27	-561.500,00	0,00	-525.389,82	36.110,18	-17.000,00
14	- Bilanzielle Abschreibungen	-276.179,22	-279.600,00	0,00	-270.904,61	8.695,39	0,00
15	- Transferaufwendungen	0,00	0,00	0,00	0,00	0,00	0,00
16	- Sonstige ordentliche Aufwendungen	-25.562,45	-37.569,00	0,00	-27.647,33	9.921,67	0,00
17	Ordentliche Aufwendungen	-1.110.382,01	-1.397.112,00	0,00	-1.287.800,84	109.311,16	-17.000,00
18	Ordentliches Ergebnis	-1.002.645,04	-1.301.712,00	0,00	-1.184.280,17	117.431,83	-17.000,00
19	+ Finanzerträge	0,00	0,00	0,00	0,00	0,00	0,00
20	- Zinsen und sonst. Finanzaufwendungen	0,00	0,00	0,00	0,00	0,00	0,00
21	Finanzergebnis	0,00	0,00	0,00	0,00	0,00	0,00
22	Ergebnis der laufenden Verwaltungstätigkeit	-1.002.645,04	-1.301.712,00	0,00	-1.184.280,17	117.431,83	-17.000,00
23	+ Außerordentliche Erträge	0,00	0,00	0,00	0,00	0,00	0,00
24	- Außerordentliche Aufwendungen	0,00	0,00	0,00	0,00	0,00	0,00
25	Außerordentliches Ergebnis	0,00	0,00	0,00	0,00	0,00	0,00
26	Jahresergebnis	-1.002.645,04	-1.301.712,00	0,00	-1.184.280,17	117.431,83	-17.000,00
27	+ Erträge interne Leistungsbeziehungen	0,00	0,00	0,00	0,00	0,00	0,00
28	- Aufwand interne Leistungsbeziehungen	-1.010.081,13	-1.380.379,00	0,00	-1.337.835,86	42.543,14	0,00
29	Jahresergebnis nach int. Leistungsbeziehungen	-2.012.726,17	-2.682.091,00	0,00	-2.522.116,03	159.974,97	-17.000,00
30	- Globaler Minderaufwand	0,00	0,00	0,00	0,00	0,00	0,00
31	Teilergebnis nach Abzug globaler Minderaufwand	-2.012.726,17	-2.682.091,00	0,00	-2.522.116,03	159.974,97	-17.000,00
DG	Deckungsgrad %	5,08	3,43	0,00	3,94	0,51	0,00

Jahresabschluss 2019

Investitionen Produktgruppe 1301 Grün- und Freiflächen							
Stadt Troisdorf							
Nr.	Bezeichnung	Ergebnis 2018	Fortgeschrieb. Ansatz 2019	davon EÜ aus 2018	Ergebnis 2019	Vergleich Ansatz/Ist 2019	EÜ nach 2020
Investition 1301-003 Ausgleichsmaßnahme Sp50 Bl. 1 (Junkersring)							
24	- Auszahlungen Erwerb Grundstücke/Gebäude	-2.768,23	-20.000,00	0,00	-1.773,69	18.226,31	-13.000,00
31	Saldo aus Investitionstätigkeit	-2.768,23	-20.000,00	0,00	-1.773,69	18.226,31	-13.000,00
Investition 1301-004 Ausgleichsmaßnahme K74 Bl. 4 (Schonsfeld)							
24	- Auszahlungen Erwerb Grundstücke/Gebäude	-2.496,58	-7.000,00	0,00	-3.324,75	3.675,25	0,00
25	- Auszahlungen Baumaßnahmen	-2.170,30	0,00	0,00	0,00	0,00	0,00
31	Saldo aus Investitionstätigkeit	-4.666,88	-7.000,00	0,00	-3.324,75	3.675,25	0,00
Investition 1301-005 Grünanlage Schonsfeld							
25	- Auszahlungen Baumaßnahmen	-1.042,50	0,00	0,00	0,00	0,00	0,00
31	Saldo aus Investitionstätigkeit	-1.042,50	0,00	0,00	0,00	0,00	0,00
Investition 1301-009 Betriebs-/Geschäftsausstattung Grünflächen							
25	- Auszahlungen Baumaßnahmen	0,00	0,00	0,00	-298,81	-298,81	0,00
26	- Auszahlungen Erwerb bewegl. Vermögen	-5.426,33	-12.700,00	0,00	0,00	12.700,00	-7.000,00
31	Saldo aus Investitionstätigkeit	-5.426,33	-12.700,00	0,00	-298,81	12.401,19	-7.000,00
Investition 1301-011 Ausgleichsmaßnahmen							
18	+ Zuwendungen für Investitionsmaßnahmen	0,00	0,00	0,00	4.950,00	4.950,00	0,00
21	+ Einzahlungen Beiträge und ähnl. Entgelte	0,00	696.611,00	0,00	3.600,00	-693.011,00	0,00
24	- Auszahlungen Erwerb Grundstücke/Gebäude	0,00	-35.000,00	0,00	-7.015,37	27.984,63	-20.000,00
31	Saldo aus Investitionstätigkeit	0,00	661.611,00	0,00	1.534,63	-660.076,37	-20.000,00
Investition 1301-028 Rotter See - Maßnahmen Naherholungskonzept							
18	+ Zuwendungen für Investitionsmaßnahmen	0,00	135.000,00	0,00	0,00	-135.000,00	0,00
25	- Auszahlungen Baumaßnahmen	0,00	-150.000,00	0,00	0,00	150.000,00	0,00
31	Saldo aus Investitionstätigkeit	0,00	-15.000,00	0,00	0,00	15.000,00	0,00
Investition 1301-035 Ausgleichsmaßnahme - Am Mühlengraben							
24	- Auszahlungen Erwerb Grundstücke/Gebäude	-6.118,05	-1.500,00	0,00	0,00	1.500,00	0,00
31	Saldo aus Investitionstätigkeit	-6.118,05	-1.500,00	0,00	0,00	1.500,00	0,00
Investition 1301-039 Hundefreilaufflächen							

Jahresabschluss 2019

Investitionen Produktgruppe 1301 Grün- und Freiflächen							
Stadt Troisdorf							
Nr.	Bezeichnung	Ergebnis 2018	Fortgeschrieb. Ansatz 2019	davon EÜ aus 2018	Ergebnis 2019	Vergleich Ansatz/Ist 2019	EÜ nach 2020
25	- Auszahlungen Baumaßnahmen	0,00	-19.670,14	-9.670,14	-17.827,24	1.842,90	0,00
31	Saldo aus Investitionstätigkeit	0,00	-19.670,14	-9.670,14	-17.827,24	1.842,90	0,00
Investition 1301-043 Sikha-Wild-Gehege							
25	- Auszahlungen Baumaßnahmen	0,00	0,00	0,00	0,00	0,00	-2.695,35
26	- Auszahlungen Erwerb bewegl. Vermögen	0,00	-2.500,00	0,00	0,00	2.500,00	0,00
31	Saldo aus Investitionstätigkeit	0,00	-2.500,00	0,00	0,00	2.500,00	-2.695,35
Investition 1301-100 Ausgleichsmaßnahme E 65 Bl. 3							
21	+ Einzahlungen Beiträge und ähnl. Entgelte	36.029,07	0,00	0,00	355.544,01	355.544,01	0,00
24	- Auszahlungen Erwerb Grundstücke/Gebäude	0,00	0,00	0,00	0,00	0,00	-2.421,05
26	- Auszahlungen Erwerb bewegl. Vermögen	0,00	-60.000,00	-60.000,00	0,00	60.000,00	-57.000,00
31	Saldo aus Investitionstätigkeit	36.029,07	-60.000,00	-60.000,00	355.544,01	415.544,01	-59.421,05
Investition 1301-101 Ausgleichsmaßnahme S 129 Bl. 1 und 2							
21	+ Einzahlungen Beiträge und ähnl. Entgelte	0,00	0,00	0,00	29.908,59	29.908,59	0,00
24	- Auszahlungen Erwerb Grundstücke/Gebäude	0,00	-50.000,00	0,00	0,00	50.000,00	0,00
26	- Auszahlungen Erwerb bewegl. Vermögen	0,00	-130.000,00	0,00	0,00	130.000,00	-180.000,00
31	Saldo aus Investitionstätigkeit	0,00	-180.000,00	0,00	29.908,59	209.908,59	-180.000,00
Investition 1301-102 Ausgleichsmaßnahme K 108 Bl.2							
24	- Auszahlungen Erwerb Grundstücke/Gebäude	0,00	-20.000,00	0,00	0,00	20.000,00	0,00
31	Saldo aus Investitionstätigkeit	0,00	-20.000,00	0,00	0,00	20.000,00	0,00
Investition 1301-103 Ausgleichsmaßnahme K 194							
26	- Auszahlungen Erwerb bewegl. Vermögen	0,00	-2.000,00	-2.000,00	-1.454,18	545,82	0,00
31	Saldo aus Investitionstätigkeit	0,00	-2.000,00	-2.000,00	-1.454,18	545,82	0,00
Investition 1301-104 Ausgleichsmaßnahme B 97 2. Änd.							
24	- Auszahlungen Erwerb Grundstücke/Gebäude	0,00	-1.000,00	0,00	-739,71	260,29	0,00
31	Saldo aus Investitionstätigkeit	0,00	-1.000,00	0,00	-739,71	260,29	0,00
Investition 1301-105 Ausgleichsmaßnahme Bushaltestelle Wahner Heide							
24	- Auszahlungen Erwerb Grundstücke/Gebäude	-62,30	-100,00	0,00	-38,31	61,69	0,00
31	Saldo aus Investitionstätigkeit	-62,30	-100,00	0,00	-38,31	61,69	0,00

Jahresabschluss 2019

Investitionen Produktgruppe 1301 Grün- und Freiflächen							
Stadt Troisdorf							
Nr.	Bezeichnung	Ergebnis 2018	Fortgeschrieb. Ansatz 2019	davon EÜ aus 2018	Ergebnis 2019	Vergleich Ansatz/Ist 2019	EÜ nach 2020
Investition 1301-106 Ausgleichsmaßnahme Hangsicherung Nachtigallenweg							
24	- Auszahlungen Erwerb Grundstücke/Gebäude	-76,33	-100,00	0,00	-46,94	53,06	0,00
31	Saldo aus Investitionstätigkeit	-76,33	-100,00	0,00	-46,94	53,06	0,00
Investition 1301-107 Ausgleichsmaßnahme T183 1. Änd. Am Wasserwerk							
26	- Auszahlungen Erwerb bewegl. Vermögen	0,00	-150.000,00	0,00	-7.523,18	142.476,82	-142.000,00
31	Saldo aus Investitionstätigkeit	0,00	-150.000,00	0,00	-7.523,18	142.476,82	-142.000,00
Investition 1301-110 Umgestaltung Ursulaplatz - Freianlage							
18	+ Zuwendungen für Investitionsmaßnahmen	8.679,65	315.000,00	0,00	7.213,18	-307.786,82	0,00
25	- Auszahlungen Baumaßnahmen	-11.869,82	-450.000,00	0,00	-4.617,77	445.382,23	-445.000,00
31	Saldo aus Investitionstätigkeit	-3.190,17	-135.000,00	0,00	2.595,41	137.595,41	-445.000,00
Investition 1301-111 Ausgleichsmaßnahme B 181							
24	- Auszahlungen Erwerb Grundstücke/Gebäude	-67,42	-1.000,00	0,00	-67,42	932,58	0,00
31	Saldo aus Investitionstätigkeit	-67,42	-1.000,00	0,00	-67,42	932,58	0,00
Investition 1301-112 Ausgleichsmaßnahme Camp Spich Feuerwehruzufahrt							
24	- Auszahlungen Erwerb Grundstücke/Gebäude	-139,25	-100,00	0,00	-85,63	14,37	0,00
31	Saldo aus Investitionstätigkeit	-139,25	-100,00	0,00	-85,63	14,37	0,00
Investition 1301-113 Ausgleichsmaßnahme Sp50 Bl. 1b Ae3							
24	- Auszahlungen Erwerb Grundstücke/Gebäude	0,00	-50.000,00	0,00	0,00	50.000,00	0,00
26	- Auszahlungen Erwerb bewegl. Vermögen	0,00	-360.000,00	0,00	-381.340,26	-21.340,26	0,00
31	Saldo aus Investitionstätigkeit	0,00	-410.000,00	0,00	-381.340,26	28.659,74	0,00
Investition 1301-114 Ausgleichsmaßnahme H 184 Ae2							
24	- Auszahlungen Erwerb Grundstücke/Gebäude	0,00	-116.000,00	0,00	0,00	116.000,00	0,00
31	Saldo aus Investitionstätigkeit	0,00	-116.000,00	0,00	0,00	116.000,00	0,00
Investition 1301-116 Ausgleichsmaßnahme H 54 Bl4							
24	- Auszahlungen Erwerb Grundstücke/Gebäude	0,00	0,00	0,00	0,00	0,00	-1.210,24
26	- Auszahlungen Erwerb bewegl. Vermögen	0,00	-140.000,00	0,00	0,00	140.000,00	-138.000,00
31	Saldo aus Investitionstätigkeit	0,00	-140.000,00	0,00	0,00	140.000,00	-139.210,24

Jahresabschluss 2019

Teilergebnisrechnung Produktgruppe 1302 Öffentliche Gewässer, Hochwasserschutz							
Stadt Troisdorf							
Nr.	Bezeichnung	Ergebnis 2018	Fortgeschrieb. Ansatz 2019	davon EÜ aus 2018	Ergebnis 2019	Vergleich Ansatz/Ist 2019	EÜ nach 2020
01	Steuern und ähnliche Abgaben	0,00	0,00	0,00	0,00	0,00	0,00
02	+ Zuwendungen und allgemeine Umlagen	0,00	0,00	0,00	0,00	0,00	0,00
03	+ Sonstige Transfererträge	0,00	0,00	0,00	0,00	0,00	0,00
04	+ Öffentlich-rechtl. Leistungsentgelte	162,50	2.100,00	0,00	0,00	-2.100,00	0,00
05	+ Privatrechtliche Leistungsentgelte	0,00	0,00	0,00	0,00	0,00	0,00
06	+ Kostenerstattungen und Kostenumlagen	0,00	0,00	0,00	0,00	0,00	0,00
07	+ Sonstige ordentliche Erträge	0,00	0,00	0,00	0,00	0,00	0,00
08	+ Aktivierte Eigenleistungen	0,00	0,00	0,00	0,00	0,00	0,00
09	+/- Bestandsveränderungen	0,00	0,00	0,00	0,00	0,00	0,00
10	Ordentliche Erträge	162,50	2.100,00	0,00	0,00	-2.100,00	0,00
11	- Personalaufwendungen	0,00	0,00	0,00	0,00	0,00	0,00
12	- Versorgungsaufwendungen	0,00	0,00	0,00	0,00	0,00	0,00
13	- Sach- und Dienstleistungen	-152.531,10	-244.312,00	-30.000,00	-186.192,51	58.119,49	0,00
14	- Bilanzielle Abschreibungen	0,00	0,00	0,00	0,00	0,00	0,00
15	- Transferaufwendungen	0,00	0,00	0,00	0,00	0,00	0,00
16	- Sonstige ordentliche Aufwendungen	-3.862,74	0,00	0,00	0,00	0,00	0,00
17	Ordentliche Aufwendungen	-156.393,84	-244.312,00	-30.000,00	-186.192,51	58.119,49	0,00
18	Ordentliches Ergebnis	-156.231,34	-242.212,00	-30.000,00	-186.192,51	56.019,49	0,00
19	+ Finanzerträge	0,00	0,00	0,00	0,00	0,00	0,00
20	- Zinsen und sonst. Finanzaufwendungen	0,00	0,00	0,00	0,00	0,00	0,00
21	Finanzergebnis	0,00	0,00	0,00	0,00	0,00	0,00
22	Ergebnis der laufenden Verwaltungstätigkeit	-156.231,34	-242.212,00	-30.000,00	-186.192,51	56.019,49	0,00
23	+ Außerordentliche Erträge	0,00	0,00	0,00	0,00	0,00	0,00
24	- Außerordentliche Aufwendungen	0,00	0,00	0,00	0,00	0,00	0,00
25	Außerordentliches Ergebnis	0,00	0,00	0,00	0,00	0,00	0,00
26	Jahresergebnis	-156.231,34	-242.212,00	-30.000,00	-186.192,51	56.019,49	0,00
27	+ Erträge interne Leistungsbeziehungen	0,00	0,00	0,00	0,00	0,00	0,00
28	- Aufwand interne Leistungsbeziehungen	-9.943,84	-8.700,00	0,00	-6.340,47	2.359,53	0,00
29	Jahresergebnis nach int. Leistungsbeziehungen	-166.175,18	-250.912,00	-30.000,00	-192.532,98	58.379,02	0,00
30	- Globaler Minderaufwand	0,00	0,00	0,00	0,00	0,00	0,00
31	Teilergebnis nach Abzug globaler Minderaufwand	-166.175,18	-250.912,00	-30.000,00	-192.532,98	58.379,02	0,00
DG	Deckungsgrad %	0,10	0,83	0,00	0,00	-0,83	0,00

Jahresabschluss 2019

Investitionen Produktgruppe 1302 Öffentliche Gewässer, Hochwasserschutz							
Stadt Troisdorf							
Nr.	Bezeichnung	Ergebnis 2018	Fortgeschrieb. Ansatz 2019	davon EÜ aus 2018	Ergebnis 2019	Vergleich Ansatz/Ist 2019	EÜ nach 2020
Investition 1302-001 Aggerdeich							
18	+ Zuwendungen für Investitionsmaßnahmen	0,00	150.000,00	0,00	0,00	-150.000,00	0,00
25	- Auszahlungen Baumaßnahmen	-134.696,71	-251.412,77	-1.412,77	-20.584,04	230.828,73	0,00
31	Saldo aus Investitionstätigkeit	-134.696,71	-101.412,77	-1.412,77	-20.584,04	80.828,73	0,00

Jahresabschluss 2019

Teilergebnisrechnung Produktgruppe 1303 Friedhofs- und Bestattungswesen							
Stadt Troisdorf							
Nr.	Bezeichnung	Ergebnis 2018	Fortgeschrieb. Ansatz 2019	davon EÜ aus 2018	Ergebnis 2019	Vergleich Ansatz/Ist 2019	EÜ nach 2020
01	Steuern und ähnliche Abgaben	0,00	0,00	0,00	0,00	0,00	0,00
02	+ Zuwendungen und allgemeine Umlagen	112,93	100,00	0,00	112,93	12,93	0,00
03	+ Sonstige Transfererträge	0,00	0,00	0,00	0,00	0,00	0,00
04	+ Öffentlich-rechtl. Leistungsentgelte	925.843,53	975.500,00	0,00	978.670,65	3.170,65	0,00
05	+ Privatrechtliche Leistungsentgelte	6.000,00	3.000,00	0,00	5.150,00	2.150,00	0,00
06	+ Kostenerstattungen und Kostenumlagen	13.561,15	12.500,00	0,00	14.028,33	1.528,33	0,00
07	+ Sonstige ordentliche Erträge	3.889,06	1.000,00	0,00	-2.080,00	-3.080,00	0,00
08	+ Aktivierte Eigenleistungen	0,00	0,00	0,00	0,00	0,00	0,00
09	+/- Bestandsveränderungen	0,00	0,00	0,00	0,00	0,00	0,00
10	Ordentliche Erträge	949.406,67	992.100,00	0,00	995.881,91	3.781,91	0,00
11	- Personalaufwendungen	-238.317,36	-291.411,00	0,00	-230.793,65	60.617,35	0,00
12	- Versorgungsaufwendungen	0,00	0,00	0,00	0,00	0,00	0,00
13	- Sach- und Dienstleistungen	-376.529,03	-391.400,00	-3.100,00	-349.167,95	42.232,05	-2.900,00
14	- Bilanzielle Abschreibungen	-108.916,57	-109.800,00	0,00	-109.770,05	29,95	0,00
15	- Transferaufwendungen	0,00	0,00	0,00	0,00	0,00	0,00
16	- Sonstige ordentliche Aufwendungen	-16.394,35	-25.934,00	0,00	-27.905,86	-1.971,86	0,00
17	Ordentliche Aufwendungen	-740.157,31	-818.545,00	-3.100,00	-717.637,51	100.907,49	-2.900,00
18	Ordentliches Ergebnis	209.249,36	173.555,00	-3.100,00	278.244,40	104.689,40	-2.900,00
19	+ Finanzerträge	0,00	0,00	0,00	0,00	0,00	0,00
20	- Zinsen und sonst. Finanzaufwendungen	0,00	0,00	0,00	0,00	0,00	0,00
21	Finanzergebnis	0,00	0,00	0,00	0,00	0,00	0,00
22	Ergebnis der laufenden Verwaltungstätigkeit	209.249,36	173.555,00	-3.100,00	278.244,40	104.689,40	-2.900,00
23	+ Außerordentliche Erträge	0,00	0,00	0,00	0,00	0,00	0,00
24	- Außerordentliche Aufwendungen	0,00	0,00	0,00	0,00	0,00	0,00
25	Außerordentliches Ergebnis	0,00	0,00	0,00	0,00	0,00	0,00
26	Jahresergebnis	209.249,36	173.555,00	-3.100,00	278.244,40	104.689,40	-2.900,00
27	+ Erträge interne Leistungsbeziehungen	265.962,00	352.404,00	0,00	352.404,00	0,00	0,00
28	- Aufwand interne Leistungsbeziehungen	-918.937,87	-1.057.213,00	0,00	-1.044.368,56	12.844,44	0,00
29	Jahresergebnis nach int. Leistungsbeziehungen	-443.726,51	-531.254,00	-3.100,00	-413.720,16	117.533,84	-2.900,00
30	- Globaler Minderaufwand	0,00	0,00	0,00	0,00	0,00	0,00
31	Teilergebnis nach Abzug globaler Minderaufwand	-443.726,51	-531.254,00	-3.100,00	-413.720,16	117.533,84	-2.900,00
DG	Deckungsgrad %	73,25	71,68	0,00	76,52	4,84	0,00

Jahresabschluss 2019

Investitionen Produktgruppe 1303 Friedhofs- und Bestattungswesen							
Stadt Troisdorf							
Nr.	Bezeichnung	Ergebnis 2018	Fortgeschrieb. Ansatz 2019	davon EÜ aus 2018	Ergebnis 2019	Vergleich Ansatz/Ist 2019	EÜ nach 2020
Investition 1303-002 Anlage und Erweiterung Friedhöfe (60)							
25	- Auszahlungen Baumaßnahmen	-12.097,58	0,00	0,00	0,00	0,00	0,00
31	Saldo aus Investitionstätigkeit	-12.097,58	0,00	0,00	0,00	0,00	0,00
Investition 1303-100 Anlage und Erweiterung Friedhöfe (68)							
25	- Auszahlungen Baumaßnahmen	0,00	-190.000,00	0,00	-14.572,00	175.428,00	-175.000,00
31	Saldo aus Investitionstätigkeit	0,00	-190.000,00	0,00	-14.572,00	175.428,00	-175.000,00
Investition 1303-111 Sichtschutzpflanzung Parkfriedhof							
25	- Auszahlungen Baumaßnahmen	0,00	-20.000,00	0,00	0,00	20.000,00	-19.129,22
31	Saldo aus Investitionstätigkeit	0,00	-20.000,00	0,00	0,00	20.000,00	-19.129,22
Investition 1303-507 Alter Friedhof Sieglar - Unterstand u. Gerätehaus							
25	- Auszahlungen Baumaßnahmen	0,00	-36.000,00	0,00	-5.738,41	30.261,59	0,00
31	Saldo aus Investitionstätigkeit	0,00	-36.000,00	0,00	-5.738,41	30.261,59	0,00
Investition 1303-508 Waldfriedhof - (Stahl-) Garagen incl. Fundamente							
25	- Auszahlungen Baumaßnahmen	0,00	-30.000,00	0,00	-20.817,99	9.182,01	-38.856,55
31	Saldo aus Investitionstätigkeit	0,00	-30.000,00	0,00	-20.817,99	9.182,01	-38.856,55
Investition 1303-509 Friedhof Spich - Stahlgarage							
25	- Auszahlungen Baumaßnahmen	0,00	-6.000,00	-6.000,00	-6.000,00	0,00	0,00
31	Saldo aus Investitionstätigkeit	0,00	-6.000,00	-6.000,00	-6.000,00	0,00	0,00
Investition 1303-510 Friedhof Spich -Abstellplatz Muldenkipper							
25	- Auszahlungen Baumaßnahmen	-2.400,94	-4.338,15	-4.338,15	-3.978,15	360,00	0,00
31	Saldo aus Investitionstätigkeit	-2.400,94	-4.338,15	-4.338,15	-3.978,15	360,00	0,00

Jahresabschluss 2019

Teilergebnisrechnung Produktgruppe 1304 Wahner Heide							
Stadt Troisdorf							
Nr.	Bezeichnung	Ergebnis 2018	Fortgeschrieb. Ansatz 2019	davon EÜ aus 2018	Ergebnis 2019	Vergleich Ansatz/Ist 2019	EÜ nach 2020
01	Steuern und ähnliche Abgaben	0,00	0,00	0,00	0,00	0,00	0,00
02	+ Zuwendungen und allgemeine Umlagen	8.709,07	8.200,00	0,00	8.209,08	9,08	0,00
03	+ Sonstige Transfererträge	0,00	0,00	0,00	0,00	0,00	0,00
04	+ Öffentlich-rechtl. Leistungsentgelte	1.584,00	2.850,00	0,00	1.862,50	-987,50	0,00
05	+ Privatrechtliche Leistungsentgelte	1.257,70	600,00	0,00	813,40	213,40	0,00
06	+ Kostenerstattungen und Kostenumlagen	379,00	0,00	0,00	0,00	0,00	0,00
07	+ Sonstige ordentliche Erträge	8.295,00	0,00	0,00	0,00	0,00	0,00
08	+ Aktivierte Eigenleistungen	0,00	0,00	0,00	0,00	0,00	0,00
09	+/- Bestandsveränderungen	0,00	0,00	0,00	0,00	0,00	0,00
10	Ordentliche Erträge	20.224,77	11.650,00	0,00	10.884,98	-765,02	0,00
11	- Personalaufwendungen	-95.444,86	-97.698,00	0,00	-97.621,14	76,86	0,00
12	- Versorgungsaufwendungen	0,00	0,00	0,00	0,00	0,00	0,00
13	- Sach- und Dienstleistungen	-17.046,18	-18.400,00	0,00	-14.486,51	3.913,49	0,00
14	- Bilanzielle Abschreibungen	-31.082,94	-32.900,00	0,00	-32.124,51	775,49	0,00
15	- Transferaufwendungen	0,00	0,00	0,00	0,00	0,00	0,00
16	- Sonstige ordentliche Aufwendungen	-6.125,33	-7.508,00	0,00	-6.198,14	1.309,86	0,00
17	Ordentliche Aufwendungen	-149.699,31	-156.506,00	0,00	-150.430,30	6.075,70	0,00
18	Ordentliches Ergebnis	-129.474,54	-144.856,00	0,00	-139.545,32	5.310,68	0,00
19	+ Finanzerträge	0,00	0,00	0,00	0,00	0,00	0,00
20	- Zinsen und sonst. Finanzaufwendungen	0,00	0,00	0,00	0,00	0,00	0,00
21	Finanzergebnis	0,00	0,00	0,00	0,00	0,00	0,00
22	Ergebnis der laufenden Verwaltungstätigkeit	-129.474,54	-144.856,00	0,00	-139.545,32	5.310,68	0,00
23	+ Außerordentliche Erträge	0,00	0,00	0,00	0,00	0,00	0,00
24	- Außerordentliche Aufwendungen	0,00	0,00	0,00	0,00	0,00	0,00
25	Außerordentliches Ergebnis	0,00	0,00	0,00	0,00	0,00	0,00
26	Jahresergebnis	-129.474,54	-144.856,00	0,00	-139.545,32	5.310,68	0,00
27	+ Erträge interne Leistungsbeziehungen	0,00	0,00	0,00	0,00	0,00	0,00
28	- Aufwand interne Leistungsbeziehungen	-52.642,50	-2.600,00	0,00	-73.383,13	-70.783,13	0,00
29	Jahresergebnis nach int. Leistungsbeziehungen	-182.117,04	-147.456,00	0,00	-212.928,45	-65.472,45	0,00
30	- Globaler Minderaufwand	0,00	0,00	0,00	0,00	0,00	0,00
31	Teilergebnis nach Abzug globaler Minderaufwand	-182.117,04	-147.456,00	0,00	-212.928,45	-65.472,45	0,00
DG	Deckungsgrad %	10,00	7,32	0,00	4,86	-2,46	0,00

Jahresabschluss 2019

Investitionen Produktgruppe 1304 Wahner Heide							
Stadt Troisdorf							
Nr.	Bezeichnung	Ergebnis 2018	Fortgeschrieb. Ansatz 2019	davon EÜ aus 2018	Ergebnis 2019	Vergleich Ansatz/Ist 2019	EÜ nach 2020
Investition 1304-001 Betriebs-/Geschäftsausstattung Wahner Heide							
26	- Auszahlungen Erwerb bewegl. Vermögen	0,00	-6.398,15	-5.398,15	-5.562,04	836,11	-1.010,31
31	Saldo aus Investitionstätigkeit	0,00	-6.398,15	-5.398,15	-5.562,04	836,11	-1.010,31

Jahresabschluss 2019

Teilergebnisrechnung Produktgruppe 1401 Umweltschutz							
Stadt Troisdorf							
Nr.	Bezeichnung	Ergebnis 2018	Fortgeschrieb. Ansatz 2019	davon EÜ aus 2018	Ergebnis 2019	Vergleich Ansatz/Ist 2019	EÜ nach 2020
01	Steuern und ähnliche Abgaben	0,00	0,00	0,00	0,00	0,00	0,00
02	+ Zuwendungen und allgemeine Umlagen	12.347,77	0,00	0,00	0,00	0,00	0,00
03	+ Sonstige Transfererträge	0,00	0,00	0,00	0,00	0,00	0,00
04	+ Öffentlich-rechtl. Leistungsentgelte	1.800,00	0,00	0,00	2.100,00	2.100,00	0,00
05	+ Privatrechtliche Leistungsentgelte	407,31	0,00	0,00	90,87	90,87	0,00
06	+ Kostenerstattungen und Kostenumlagen	8.251,25	3.000,00	0,00	4.184,54	1.184,54	0,00
07	+ Sonstige ordentliche Erträge	2.155,21	100,00	0,00	1.646,35	1.546,35	0,00
08	+ Aktivierte Eigenleistungen	0,00	0,00	0,00	0,00	0,00	0,00
09	+/- Bestandsveränderungen	0,00	0,00	0,00	0,00	0,00	0,00
10	Ordentliche Erträge	24.961,54	3.100,00	0,00	8.021,76	4.921,76	0,00
11	- Personalaufwendungen	-120.675,65	-126.527,00	0,00	-130.616,01	-4.089,01	0,00
12	- Versorgungsaufwendungen	0,00	0,00	0,00	0,00	0,00	0,00
13	- Sach- und Dienstleistungen	-39.560,48	-52.100,00	0,00	-75.464,21	-23.364,21	0,00
14	- Bilanzielle Abschreibungen	-28.431,59	-28.400,00	0,00	-28.431,59	-31,59	0,00
15	- Transferaufwendungen	-49.500,00	-93.000,00	0,00	-30.518,01	62.481,99	0,00
16	- Sonstige ordentliche Aufwendungen	-30.285,85	-15.878,00	0,00	-20.421,10	-4.543,10	-34.313,00
17	Ordentliche Aufwendungen	-268.453,57	-315.905,00	0,00	-285.450,92	30.454,08	-34.313,00
18	Ordentliches Ergebnis	-243.492,03	-312.805,00	0,00	-277.429,16	35.375,84	-34.313,00
19	+ Finanzerträge	0,00	0,00	0,00	0,00	0,00	0,00
20	- Zinsen und sonst. Finanzaufwendungen	0,00	0,00	0,00	0,00	0,00	0,00
21	Finanzergebnis	0,00	0,00	0,00	0,00	0,00	0,00
22	Ergebnis der laufenden Verwaltungstätigkeit	-243.492,03	-312.805,00	0,00	-277.429,16	35.375,84	-34.313,00
23	+ Außerordentliche Erträge	0,00	0,00	0,00	0,00	0,00	0,00
24	- Außerordentliche Aufwendungen	0,00	0,00	0,00	0,00	0,00	0,00
25	Außerordentliches Ergebnis	0,00	0,00	0,00	0,00	0,00	0,00
26	Jahresergebnis	-243.492,03	-312.805,00	0,00	-277.429,16	35.375,84	-34.313,00
27	+ Erträge interne Leistungsbeziehungen	0,00	0,00	0,00	0,00	0,00	0,00
28	- Aufwand interne Leistungsbeziehungen	-36.453,26	-44.964,00	0,00	-30.958,29	14.005,71	0,00
29	Jahresergebnis nach int. Leistungsbeziehungen	-279.945,29	-357.769,00	0,00	-308.387,45	49.381,55	-34.313,00
30	- Globaler Minderaufwand	0,00	0,00	0,00	0,00	0,00	0,00
31	Teilergebnis nach Abzug globaler Minderaufwand	-279.945,29	-357.769,00	0,00	-308.387,45	49.381,55	-34.313,00
DG	Deckungsgrad %	8,19	0,86	0,00	2,54	1,68	0,00

Jahresabschluss 2019

Teilfinanzrechnung Produktgruppe 1401 Umweltschutz							
Stadt Troisdorf							
Nr.	Bezeichnung	Ergebnis 2018	Fortgeschrieb. Ansatz 2019	davon EÜ aus 2018	Ergebnis 2019	Vergleich Ansatz/Ist 2019	EÜ nach 2020
23	Einzahlungen aus Investitionstätigkeit	0,00	0,00	0,00	0,00	0,00	0,00
30	Auszahlungen aus Investitionstätigkeit	0,00	0,00	0,00	0,00	0,00	0,00
31	Saldo aus Investitionstätigkeit	0,00	0,00	0,00	0,00	0,00	0,00
37	Saldo aus Finanzierungstätigkeit	0,00	0,00	0,00	0,00	0,00	0,00

Jahresabschluss 2019

Teilergebnisrechnung Produktgruppe 1502 Märkte							
Stadt Troisdorf							
Nr.	Bezeichnung	Ergebnis 2018	Fortgeschrieb. Ansatz 2019	davon EÜ aus 2018	Ergebnis 2019	Vergleich Ansatz/Ist 2019	EÜ nach 2020
01	Steuern und ähnliche Abgaben	0,00	0,00	0,00	0,00	0,00	0,00
02	+ Zuwendungen und allgemeine Umlagen	0,00	0,00	0,00	0,00	0,00	0,00
03	+ Sonstige Transfererträge	0,00	0,00	0,00	0,00	0,00	0,00
04	+ Öffentlich-rechtl. Leistungsentgelte	0,00	0,00	0,00	0,00	0,00	0,00
05	+ Privatrechtliche Leistungsentgelte	2.682,20	2.800,00	0,00	2.609,50	-190,50	0,00
06	+ Kostenerstattungen und Kostenumlagen	0,00	0,00	0,00	0,00	0,00	0,00
07	+ Sonstige ordentliche Erträge	0,00	0,00	0,00	0,00	0,00	0,00
08	+ Aktivierte Eigenleistungen	0,00	0,00	0,00	0,00	0,00	0,00
09	+/- Bestandsveränderungen	0,00	0,00	0,00	0,00	0,00	0,00
10	Ordentliche Erträge	2.682,20	2.800,00	0,00	2.609,50	-190,50	0,00
11	- Personalaufwendungen	-5.028,09	-6.986,00	0,00	-8.013,62	-1.027,62	0,00
12	- Versorgungsaufwendungen	0,00	0,00	0,00	0,00	0,00	0,00
13	- Sach- und Dienstleistungen	-3.698,97	-5.800,00	0,00	-3.639,68	2.160,32	0,00
14	- Bilanzielle Abschreibungen	0,00	0,00	0,00	0,00	0,00	0,00
15	- Transferaufwendungen	0,00	0,00	0,00	0,00	0,00	0,00
16	- Sonstige ordentliche Aufwendungen	-185,68	-570,00	0,00	-165,47	404,53	0,00
17	Ordentliche Aufwendungen	-8.912,74	-13.356,00	0,00	-11.818,77	1.537,23	0,00
18	Ordentliches Ergebnis	-6.230,54	-10.556,00	0,00	-9.209,27	1.346,73	0,00
19	+ Finanzerträge	0,00	0,00	0,00	0,00	0,00	0,00
20	- Zinsen und sonst. Finanzaufwendungen	0,00	0,00	0,00	0,00	0,00	0,00
21	Finanzergebnis	0,00	0,00	0,00	0,00	0,00	0,00
22	Ergebnis der laufenden Verwaltungstätigkeit	-6.230,54	-10.556,00	0,00	-9.209,27	1.346,73	0,00
23	+ Außerordentliche Erträge	0,00	0,00	0,00	0,00	0,00	0,00
24	- Außerordentliche Aufwendungen	0,00	0,00	0,00	0,00	0,00	0,00
25	Außerordentliches Ergebnis	0,00	0,00	0,00	0,00	0,00	0,00
26	Jahresergebnis	-6.230,54	-10.556,00	0,00	-9.209,27	1.346,73	0,00
27	+ Erträge interne Leistungsbeziehungen	0,00	0,00	0,00	0,00	0,00	0,00
28	- Aufwand interne Leistungsbeziehungen	-1.027,60	-2.750,00	0,00	0,00	2.750,00	0,00
29	Jahresergebnis nach int. Leistungsbeziehungen	-7.258,14	-13.306,00	0,00	-9.209,27	4.096,73	0,00
30	- Globaler Minderaufwand	0,00	0,00	0,00	0,00	0,00	0,00
31	Teilergebnis nach Abzug globaler Minderaufwand	-7.258,14	-13.306,00	0,00	-9.209,27	4.096,73	0,00
DG	Deckungsgrad %	26,98	17,38	0,00	22,08	4,69	0,00

Jahresabschluss 2019

Teilfinanzrechnung Produktgruppe 1502 Märkte							
Stadt Troisdorf							
Nr.	Bezeichnung	Ergebnis 2018	Fortgeschrieb. Ansatz 2019	davon EÜ aus 2018	Ergebnis 2019	Vergleich Ansatz/Ist 2019	EÜ nach 2020
23	Einzahlungen aus Investitionstätigkeit	0,00	0,00	0,00	0,00	0,00	0,00
30	Auszahlungen aus Investitionstätigkeit	0,00	0,00	0,00	0,00	0,00	0,00
31	Saldo aus Investitionstätigkeit	0,00	0,00	0,00	0,00	0,00	0,00
37	Saldo aus Finanzierungstätigkeit	0,00	0,00	0,00	0,00	0,00	0,00

Jahresabschluss 2019

Teilergebnisrechnung Produktgruppe 1503 Stadthalle und Bürgerhäuser							
Stadt Troisdorf							
Nr.	Bezeichnung	Ergebnis 2018	Fortgeschrieb. Ansatz 2019	davon EÜ aus 2018	Ergebnis 2019	Vergleich Ansatz/Ist 2019	EÜ nach 2020
01	Steuern und ähnliche Abgaben	0,00	0,00	0,00	0,00	0,00	0,00
02	+ Zuwendungen und allgemeine Umlagen	229.095,07	229.100,00	0,00	229.095,07	-4,93	0,00
03	+ Sonstige Transfererträge	0,00	0,00	0,00	0,00	0,00	0,00
04	+ Öffentlich-rechtl. Leistungsentgelte	0,00	0,00	0,00	0,00	0,00	0,00
05	+ Privatrechtliche Leistungsentgelte	761.571,33	565.541,00	0,00	853.497,13	287.956,13	0,00
06	+ Kostenerstattungen und Kostenumlagen	0,00	0,00	0,00	0,00	0,00	0,00
07	+ Sonstige ordentliche Erträge	76.035,53	0,00	0,00	2.303,20	2.303,20	0,00
08	+ Aktivierte Eigenleistungen	0,00	0,00	0,00	0,00	0,00	0,00
09	+/- Bestandsveränderungen	0,00	0,00	0,00	0,00	0,00	0,00
10	Ordentliche Erträge	1.066.701,93	794.641,00	0,00	1.084.895,40	290.254,40	0,00
11	- Personalaufwendungen	-214.564,01	-228.365,00	0,00	-241.925,29	-13.560,29	0,00
12	- Versorgungsaufwendungen	0,00	0,00	0,00	0,00	0,00	0,00
13	- Sach- und Dienstleistungen	-828.056,01	-765.525,00	-1.725,00	-913.305,59	-147.780,59	0,00
14	- Bilanzielle Abschreibungen	-566.452,28	-569.600,00	0,00	-595.546,42	-25.946,42	0,00
15	- Transferaufwendungen	-46.353,23	-46.400,00	0,00	-46.353,22	46,78	0,00
16	- Sonstige ordentliche Aufwendungen	-78.014,08	-31.547,00	0,00	-50.401,14	-18.854,14	0,00
17	Ordentliche Aufwendungen	-1.733.439,61	-1.641.437,00	-1.725,00	-1.847.531,66	-206.094,66	0,00
18	Ordentliches Ergebnis	-666.737,68	-846.796,00	-1.725,00	-762.636,26	84.159,74	0,00
19	+ Finanzerträge	0,00	0,00	0,00	0,00	0,00	0,00
20	- Zinsen und sonst. Finanzaufwendungen	0,00	0,00	0,00	0,00	0,00	0,00
21	Finanzergebnis	0,00	0,00	0,00	0,00	0,00	0,00
22	Ergebnis der laufenden Verwaltungstätigkeit	-666.737,68	-846.796,00	-1.725,00	-762.636,26	84.159,74	0,00
23	+ Außerordentliche Erträge	0,00	0,00	0,00	0,00	0,00	0,00
24	- Außerordentliche Aufwendungen	0,00	0,00	0,00	0,00	0,00	0,00
25	Außerordentliches Ergebnis	0,00	0,00	0,00	0,00	0,00	0,00
26	Jahresergebnis	-666.737,68	-846.796,00	-1.725,00	-762.636,26	84.159,74	0,00
27	+ Erträge interne Leistungsbeziehungen	0,00	0,00	0,00	0,00	0,00	0,00
28	- Aufwand interne Leistungsbeziehungen	-243.480,02	-53.000,00	0,00	-91.120,93	-38.120,93	0,00
29	Jahresergebnis nach int. Leistungsbeziehungen	-910.217,70	-899.796,00	-1.725,00	-853.757,19	46.038,81	0,00
30	- Globaler Minderaufwand	0,00	0,00	0,00	0,00	0,00	0,00
31	Teilergebnis nach Abzug globaler Minderaufwand	-910.217,70	-899.796,00	-1.725,00	-853.757,19	46.038,81	0,00
DG	Deckungsgrad %	53,96	46,90	0,00	55,96	9,06	0,00

Jahresabschluss 2019

Investitionen Produktgruppe 1503 Stadthalle und Bürgerhäuser							
Stadt Troisdorf							
Nr.	Bezeichnung	Ergebnis 2018	Fortgeschrieb. Ansatz 2019	davon EÜ aus 2018	Ergebnis 2019	Vergleich Ansatz/Ist 2019	EÜ nach 2020
Investition 1503-010 Betriebs-/Geschäftsausstattung Stadthalle/BGH							
26	- Auszahlungen Erwerb bewegl. Vermögen	-8.696,33	-11.000,00	-11.000,00	0,00	11.000,00	0,00
31	Saldo aus Investitionstätigkeit	-8.696,33	-11.000,00	-11.000,00	0,00	11.000,00	0,00
Investition 1503-011 Betriebs-/Geschäftsausstattung Bürgerhaus Spich							
26	- Auszahlungen Erwerb bewegl. Vermögen	-236,63	-106.709,05	-209,05	-2.644,95	104.064,10	-97.000,00
31	Saldo aus Investitionstätigkeit	-236,63	-106.709,05	-209,05	-2.644,95	104.064,10	-97.000,00
Investition 1503-012 Betriebs-/Geschäftsausstattung Bürgerhaus Sieglar							
26	- Auszahlungen Erwerb bewegl. Vermögen	0,00	-13.209,05	-209,05	-2.644,97	10.564,08	0,00
31	Saldo aus Investitionstätigkeit	0,00	-13.209,05	-209,05	-2.644,97	10.564,08	0,00
Investition 1503-013 Betriebs-/Geschäftsausstattung Stadthalle							
26	- Auszahlungen Erwerb bewegl. Vermögen	-2.201,66	-139.783,44	-783,44	-117.882,63	21.900,81	-19.297,09
31	Saldo aus Investitionstätigkeit	-2.201,66	-139.783,44	-783,44	-117.882,63	21.900,81	-19.297,09
Investition 1503-501 Stadthalle							
25	- Auszahlungen Baumaßnahmen	0,00	0,00	0,00	-12.125,28	-12.125,28	0,00
31	Saldo aus Investitionstätigkeit	0,00	0,00	0,00	-12.125,28	-12.125,28	0,00
Investition 1503-502 Anschaffung Bildschirm							
26	- Auszahlungen Erwerb bewegl. Vermögen	0,00	0,00	0,00	0,00	0,00	-5.473,91
31	Saldo aus Investitionstätigkeit	0,00	0,00	0,00	0,00	0,00	-5.473,91
Investition 1503-512 Bürgerhaus Spich - Sanierungskonzept							
25	- Auszahlungen Baumaßnahmen	0,00	-50.000,00	0,00	0,00	50.000,00	-50.000,00
31	Saldo aus Investitionstätigkeit	0,00	-50.000,00	0,00	0,00	50.000,00	-50.000,00
Investition 1503-521 HK Sieglar - Barrierefreiheit Küz							
18	+ Zuwendungen für Investitionsmaßnahmen	0,00	450.000,00	0,00	0,00	-450.000,00	0,00
25	- Auszahlungen Baumaßnahmen	-2.491,97	-797.506,01	-47.506,01	-20.361,62	777.144,39	-776.355,20
31	Saldo aus Investitionstätigkeit	-2.491,97	-347.506,01	-47.506,01	-20.361,62	327.144,39	-776.355,20

Jahresabschluss 2019

Teilergebnisrechnung Produktgruppe 1505 Stadtfeste und Veranstaltungen							
Stadt Troisdorf							
Nr.	Bezeichnung	Ergebnis 2018	Fortgeschrieb. Ansatz 2019	davon EÜ aus 2018	Ergebnis 2019	Vergleich Ansatz/Ist 2019	EÜ nach 2020
01	Steuern und ähnliche Abgaben	0,00	0,00	0,00	0,00	0,00	0,00
02	+ Zuwendungen und allgemeine Umlagen	0,00	0,00	0,00	8.173,00	8.173,00	0,00
03	+ Sonstige Transfererträge	0,00	0,00	0,00	0,00	0,00	0,00
04	+ Öffentlich-rechtl. Leistungsentgelte	0,00	0,00	0,00	0,00	0,00	0,00
05	+ Privatrechtliche Leistungsentgelte	62.560,52	94.000,00	0,00	70.933,87	-23.066,13	0,00
06	+ Kostenerstattungen und Kostenumlagen	0,00	0,00	0,00	0,00	0,00	0,00
07	+ Sonstige ordentliche Erträge	0,00	0,00	0,00	0,00	0,00	0,00
08	+ Aktivierte Eigenleistungen	0,00	0,00	0,00	0,00	0,00	0,00
09	+/- Bestandsveränderungen	0,00	0,00	0,00	0,00	0,00	0,00
10	Ordentliche Erträge	62.560,52	94.000,00	0,00	79.106,87	-14.893,13	0,00
11	- Personalaufwendungen	-139.765,91	-142.938,00	0,00	-128.088,88	14.849,12	0,00
12	- Versorgungsaufwendungen	0,00	0,00	0,00	0,00	0,00	0,00
13	- Sach- und Dienstleistungen	-260.526,22	-323.000,00	0,00	-315.736,42	7.263,58	0,00
14	- Bilanzielle Abschreibungen	-14.387,39	-8.300,00	0,00	-5.538,93	2.761,07	0,00
15	- Transferaufwendungen	0,00	0,00	0,00	0,00	0,00	0,00
16	- Sonstige ordentliche Aufwendungen	-40.968,10	-79.500,00	0,00	-90.531,72	-11.031,72	0,00
17	Ordentliche Aufwendungen	-455.647,62	-553.738,00	0,00	-539.895,95	13.842,05	0,00
18	Ordentliches Ergebnis	-393.087,10	-459.738,00	0,00	-460.789,08	-1.051,08	0,00
19	+ Finanzerträge	0,00	0,00	0,00	0,00	0,00	0,00
20	- Zinsen und sonst. Finanzaufwendungen	0,00	0,00	0,00	0,00	0,00	0,00
21	Finanzergebnis	0,00	0,00	0,00	0,00	0,00	0,00
22	Ergebnis der laufenden Verwaltungstätigkeit	-393.087,10	-459.738,00	0,00	-460.789,08	-1.051,08	0,00
23	+ Außerordentliche Erträge	0,00	0,00	0,00	0,00	0,00	0,00
24	- Außerordentliche Aufwendungen	0,00	0,00	0,00	0,00	0,00	0,00
25	Außerordentliches Ergebnis	0,00	0,00	0,00	0,00	0,00	0,00
26	Jahresergebnis	-393.087,10	-459.738,00	0,00	-460.789,08	-1.051,08	0,00
27	+ Erträge interne Leistungsbeziehungen	0,00	0,00	0,00	0,00	0,00	0,00
28	- Aufwand interne Leistungsbeziehungen	0,00	0,00	0,00	0,00	0,00	0,00
29	Jahresergebnis nach int. Leistungsbeziehungen	-393.087,10	-459.738,00	0,00	-460.789,08	-1.051,08	0,00
30	- Globaler Minderaufwand	0,00	0,00	0,00	0,00	0,00	0,00
31	Teilergebnis nach Abzug globaler Minderaufwand	-393.087,10	-459.738,00	0,00	-460.789,08	-1.051,08	0,00
DG	Deckungsgrad %	13,73	16,98	0,00	14,65	-2,32	0,00

Jahresabschluss 2019

Investitionen Produktgruppe 1505 Stadtfeste und Veranstaltungen							
Stadt Troisdorf							
Nr.	Bezeichnung	Ergebnis 2018	Fortgeschrieb. Ansatz 2019	davon EÜ aus 2018	Ergebnis 2019	Vergleich Ansatz/Ist 2019	EÜ nach 2020
Investition 1505-001 Betriebs-/Geschäftsausstattung Veranstaltungen							
26	- Auszahlungen Erwerb bewegl. Vermögen	-172,10	-10.131,28	-5.131,28	-5.438,18	4.693,10	-7.135,72
31	Saldo aus Investitionstätigkeit	-172,10	-10.131,28	-5.131,28	-5.438,18	4.693,10	-7.135,72

Jahresabschluss 2019

Teilergebnisrechnung Produkt 170101 Stiftungen Soziales							
Stadt Troisdorf							
Nr.	Bezeichnung	Ergebnis 2018	Fortgeschrieb. Ansatz 2019	davon EÜ aus 2018	Ergebnis 2019	Vergleich Ansatz/Ist 2019	EÜ nach 2020
01	Steuern und ähnliche Abgaben	0,00	0,00	0,00	0,00	0,00	0,00
02	+ Zuwendungen und allgemeine Umlagen	2.500,00	0,00	0,00	200,00	200,00	0,00
03	+ Sonstige Transfererträge	0,00	0,00	0,00	0,00	0,00	0,00
04	+ Öffentlich-rechtl. Leistungsentgelte	0,00	0,00	0,00	0,00	0,00	0,00
05	+ Privatrechtliche Leistungsentgelte	1.184,70	11.200,00	0,00	24.804,40	13.604,40	0,00
06	+ Kostenerstattungen und Kostenumlagen	0,00	0,00	0,00	0,00	0,00	0,00
07	+ Sonstige ordentliche Erträge	93.592,80	0,00	0,00	20.643,70	20.643,70	0,00
08	+ Aktivierte Eigenleistungen	0,00	0,00	0,00	0,00	0,00	0,00
09	+/- Bestandsveränderungen	0,00	0,00	0,00	0,00	0,00	0,00
10	Ordentliche Erträge	97.277,50	11.200,00	0,00	45.648,10	34.448,10	0,00
11	- Personalaufwendungen	0,00	0,00	0,00	0,00	0,00	0,00
12	- Versorgungsaufwendungen	0,00	0,00	0,00	0,00	0,00	0,00
13	- Sach- und Dienstleistungen	0,00	-5.200,00	0,00	-20.567,79	-15.367,79	0,00
14	- Bilanzielle Abschreibungen	-6.656,46	0,00	0,00	-6.656,45	-6.656,45	0,00
15	- Transferaufwendungen	-4.596,69	-7.110,00	0,00	-13.552,68	-6.442,68	0,00
16	- Sonstige ordentliche Aufwendungen	-88.328,52	-11.190,00	0,00	-7.175,35	4.014,65	0,00
17	Ordentliche Aufwendungen	-99.581,67	-23.500,00	0,00	-47.952,27	-24.452,27	0,00
18	Ordentliches Ergebnis	-2.304,17	-12.300,00	0,00	-2.304,17	9.995,83	0,00
19	+ Finanzerträge	2.304,17	12.300,00	0,00	2.304,17	-9.995,83	0,00
20	- Zinsen und sonst. Finanzaufwendungen	0,00	0,00	0,00	0,00	0,00	0,00
21	Finanzergebnis	2.304,17	12.300,00	0,00	2.304,17	-9.995,83	0,00
22	Ergebnis der laufenden Verwaltungstätigkeit	0,00	0,00	0,00	0,00	0,00	0,00
23	+ Außerordentliche Erträge	0,00	0,00	0,00	0,00	0,00	0,00
24	- Außerordentliche Aufwendungen	0,00	0,00	0,00	0,00	0,00	0,00
25	Außerordentliches Ergebnis	0,00	0,00	0,00	0,00	0,00	0,00
26	Jahresergebnis	0,00	0,00	0,00	0,00	0,00	0,00
27	+ Erträge interne Leistungsbeziehungen	0,00	0,00	0,00	0,00	0,00	0,00
28	- Aufwand interne Leistungsbeziehungen	0,00	0,00	0,00	0,00	0,00	0,00
29	Jahresergebnis nach int. Leistungsbeziehungen	0,00	0,00	0,00	0,00	0,00	0,00
30	- Globaler Minderaufwand	0,00	0,00	0,00	0,00	0,00	0,00
31	Teilergebnis nach Abzug globaler Minderaufwand	0,00	0,00	0,00	0,00	0,00	0,00
DG	Deckungsgrad %	100,00	100,00	0,00	100,00	0,00	0,00

Jahresabschluss 2019

Investitionen Produkt 170101 Stiftungen Soziales							
Stadt Troisdorf							
Nr.	Bezeichnung	Ergebnis 2018	Fortgeschrieb. Ansatz 2019	davon EÜ aus 2018	Ergebnis 2019	Vergleich Ansatz/Ist 2019	EÜ nach 2020
Investition 1701-001 Zugang/Anlage Stiftungsvermögen Altenhilfe							
18	+ Zuwendungen für Investitionsmaßnahmen	550,28	2.000,00	0,00	1.289,80	-710,20	0,00
31	Saldo aus Investitionstätigkeit	550,28	2.000,00	0,00	1.289,80	-710,20	0,00
Investition 1701-003 Zugang/Anlage Stiftungsverm. Milderung Altersarmut							
18	+ Zuwendungen für Investitionsmaßnahmen	1.453.145,65	0,00	0,00	55.574,06	55.574,06	0,00
27	- Auszahlungen Erwerb Finanzanlagen	0,00	0,00	0,00	-1.221.231,70	-1.221.231,70	0,00
31	Saldo aus Investitionstätigkeit	1.453.145,65	0,00	0,00	-1.165.657,64	-1.165.657,64	0,00

Jahresabschluss 2019

Teilergebnisrechnung Produkt 170102 Stiftungen Kultur							
Stadt Troisdorf							
Nr.	Bezeichnung	Ergebnis 2018	Fortgeschrieb. Ansatz 2019	davon EÜ aus 2018	Ergebnis 2019	Vergleich Ansatz/Ist 2019	EÜ nach 2020
01	Steuern und ähnliche Abgaben	0,00	0,00	0,00	0,00	0,00	0,00
02	+ Zuwendungen und allgemeine Umlagen	0,00	0,00	0,00	0,00	0,00	0,00
03	+ Sonstige Transfererträge	0,00	0,00	0,00	0,00	0,00	0,00
04	+ Öffentlich-rechtl. Leistungsentgelte	0,00	0,00	0,00	0,00	0,00	0,00
05	+ Privatrechtliche Leistungsentgelte	8.585,00	6.000,00	0,00	7.000,00	1.000,00	0,00
06	+ Kostenerstattungen und Kostenumlagen	0,00	0,00	0,00	0,00	0,00	0,00
07	+ Sonstige ordentliche Erträge	107,59	0,00	0,00	0,00	0,00	0,00
08	+ Aktivierte Eigenleistungen	0,00	0,00	0,00	0,00	0,00	0,00
09	+/- Bestandsveränderungen	0,00	0,00	0,00	0,00	0,00	0,00
10	Ordentliche Erträge	8.692,59	6.000,00	0,00	7.000,00	1.000,00	0,00
11	- Personalaufwendungen	0,00	0,00	0,00	0,00	0,00	0,00
12	- Versorgungsaufwendungen	0,00	0,00	0,00	0,00	0,00	0,00
13	- Sach- und Dienstleistungen	-18.852,47	-15.500,00	0,00	-10.845,66	4.654,34	0,00
14	- Bilanzielle Abschreibungen	0,00	0,00	0,00	0,00	0,00	0,00
15	- Transferaufwendungen	0,00	0,00	0,00	0,00	0,00	0,00
16	- Sonstige ordentliche Aufwendungen	-2.849,95	-1.500,00	0,00	-9.164,17	-7.664,17	0,00
17	Ordentliche Aufwendungen	-21.702,42	-17.000,00	0,00	-20.009,83	-3.009,83	0,00
18	Ordentliches Ergebnis	-13.009,83	-11.000,00	0,00	-13.009,83	-2.009,83	0,00
19	+ Finanzerträge	13.009,83	11.000,00	0,00	13.009,83	2.009,83	0,00
20	- Zinsen und sonst. Finanzaufwendungen	0,00	0,00	0,00	0,00	0,00	0,00
21	Finanzergebnis	13.009,83	11.000,00	0,00	13.009,83	2.009,83	0,00
22	Ergebnis der laufenden Verwaltungstätigkeit	0,00	0,00	0,00	0,00	0,00	0,00
23	+ Außerordentliche Erträge	0,00	0,00	0,00	0,00	0,00	0,00
24	- Außerordentliche Aufwendungen	0,00	0,00	0,00	0,00	0,00	0,00
25	Außerordentliches Ergebnis	0,00	0,00	0,00	0,00	0,00	0,00
26	Jahresergebnis	0,00	0,00	0,00	0,00	0,00	0,00
27	+ Erträge interne Leistungsbeziehungen	0,00	0,00	0,00	0,00	0,00	0,00
28	- Aufwand interne Leistungsbeziehungen	0,00	0,00	0,00	0,00	0,00	0,00
29	Jahresergebnis nach int. Leistungsbeziehungen	0,00	0,00	0,00	0,00	0,00	0,00
30	- Globaler Minderaufwand	0,00	0,00	0,00	0,00	0,00	0,00
31	Teilergebnis nach Abzug globaler Minderaufwand	0,00	0,00	0,00	0,00	0,00	0,00
DG	Deckungsgrad %	100,00	100,00	0,00	100,00	0,00	0,00

Jahresabschluss 2019

Investitionen Produkt 170102 Stiftungen Kultur							
Stadt Troisdorf							
Nr.	Bezeichnung	Ergebnis 2018	Fortgeschrieb. Ansatz 2019	davon EÜ aus 2018	Ergebnis 2019	Vergleich Ansatz/Ist 2019	EÜ nach 2020
Investition 1701-010 Ankäufe Stiftung Illustrationen							
26	- Auszahlungen Erwerb bewegl. Vermögen	-10.000,00	-500,00	0,00	0,00	500,00	0,00
31	Saldo aus Investitionstätigkeit	-10.000,00	-500,00	0,00	0,00	500,00	0,00
Investition 1701-020 Ankäufe Stiftung Wilhelm Alsleben							
26	- Auszahlungen Erwerb bewegl. Vermögen	-11.812,88	-8.000,00	0,00	-13.100,00	-5.100,00	0,00
31	Saldo aus Investitionstätigkeit	-11.812,88	-8.000,00	0,00	-13.100,00	-5.100,00	0,00
Investition 1701-104 Zugang/Anlage Stiftungsvermögen Alsleben							
18	+ Zuwendungen für Investitionsmaßnahmen	11.812,88	0,00	0,00	13.100,00	13.100,00	0,00
31	Saldo aus Investitionstätigkeit	11.812,88	0,00	0,00	13.100,00	13.100,00	0,00

Produktbereiche

Jahresabschluss 2018

Teilergebnisrechnung Produktbereich 01 Innere Verwaltung							
Stadt Troisdorf							
Nr.	Bezeichnung	Ergebnis 2018	Fortgeschrieb. Ansatz 2019	davon EÜ aus 2018	Ergebnis 2019	Vergleich Ansatz/Ist 2019	EÜ nach 2020
01	Steuern und ähnliche Abgaben	0,00	0,00	0,00	0,00	0,00	0,00
02	+ Zuwendungen und allgemeine Umlagen	239.440,80	353.800,00	0,00	255.528,78	-98.271,22	0,00
03	+ Sonstige Transfererträge	0,00	0,00	0,00	0,00	0,00	0,00
04	+ Öffentlich-rechtl. Leistungsentgelte	24.683,02	18.098,00	0,00	19.057,15	959,15	0,00
05	+ Privatrechtliche Leistungsentgelte	1.202.299,21	1.221.971,00	0,00	1.252.371,39	30.400,39	0,00
06	+ Kostenerstattungen und Kostenumlagen	846.179,92	716.542,00	0,00	1.374.673,46	658.131,46	0,00
07	+ Sonstige ordentliche Erträge	4.178.773,79	11.621.181,00	0,00	9.953.280,93	-1.667.900,07	0,00
08	+ Aktivierte Eigenleistungen	72.615,20	60.000,00	0,00	110.237,88	50.237,88	0,00
09	+/- Bestandsveränderungen	0,00	0,00	0,00	0,00	0,00	0,00
10	Ordentliche Erträge	6.563.991,94	13.991.592,00	0,00	12.965.149,59	-1.026.442,41	0,00
11	- Personalaufwendungen	-18.331.906,86	-20.626.663,00	0,00	-19.602.437,97	1.024.225,03	0,00
12	- Versorgungsaufwendungen	-5.088.214,78	-3.700.060,00	0,00	-4.995.692,09	-1.295.632,09	0,00
13	- Sach- und Dienstleistungen	-4.280.271,72	-5.308.745,00	-147.675,00	-4.522.024,36	786.720,64	-416.422,00
14	- Bilanzielle Abschreibungen	-1.464.814,77	-1.426.500,00	0,00	-1.552.157,75	-125.657,75	0,00
15	- Transferaufwendungen	-14.335,15	-25.400,00	-5.500,00	-14.660,32	10.739,68	-4.000,00
16	- Sonstige ordentliche Aufwendungen	-4.091.994,27	-3.473.185,00	-163.000,00	-3.405.928,50	67.256,50	-252.050,00
17	Ordentliche Aufwendungen	-33.271.537,55	-34.560.553,00	-316.175,00	-34.092.900,99	467.652,01	-672.472,00
18	Ordentliches Ergebnis	-26.707.545,61	-20.568.961,00	-316.175,00	-21.127.751,40	-558.790,40	-672.472,00
19	+ Finanzerträge	47,55	50,00	0,00	37,77	-12,23	0,00
20	- Zinsen und sonst. Finanzaufwendungen	-59.011,99	-60.000,00	0,00	-184.291,90	-124.291,90	0,00
21	Finanzergebnis	-58.964,44	-59.950,00	0,00	-184.254,13	-124.304,13	0,00
22	Ergebnis der laufenden Verwaltungstätigkeit	-26.766.510,05	-20.628.911,00	-316.175,00	-21.312.005,53	-683.094,53	-672.472,00
23	+ Außerordentliche Erträge	0,00	0,00	0,00	0,00	0,00	0,00
24	- Außerordentliche Aufwendungen	0,00	0,00	0,00	0,00	0,00	0,00
25	Außerordentliches Ergebnis	0,00	0,00	0,00	0,00	0,00	0,00
26	Jahresergebnis	-26.766.510,05	-20.628.911,00	-316.175,00	-21.312.005,53	-683.094,53	-672.472,00
27	+ Erträge interne Leistungsbeziehungen	13.421.035,46	14.221.989,00	0,00	11.889.940,07	-2.332.048,93	0,00
28	- Aufwand interne Leistungsbeziehungen	-2.456.486,16	-2.651.276,00	0,00	-1.989.922,27	661.353,73	0,00
29	Jahresergebnis nach int. Leistungsbeziehungen	-15.801.960,75	-9.058.198,00	-316.175,00	-11.411.987,73	-2.353.789,73	-672.472,00
30	- Globaler Minderaufwand	0,00	0,00	0,00	0,00	0,00	0,00
31	Teilergebnis nach Abzug globaler Minderaufwand	-15.801.960,75	-9.058.198,00	-316.175,00	-11.411.987,73	-2.353.789,73	-672.472,00
DG	Deckungsgrad %	55,84	75,70	0,00	68,53	-7,16	0,00

Jahresabschluss 2018

Teilergebnisrechnung Produktbereich 02 Sicherheit und Ordnung							
Stadt Troisdorf							
Nr.	Bezeichnung	Ergebnis 2018	Fortgeschrieb. Ansatz 2019	davon EÜ aus 2018	Ergebnis 2019	Vergleich Ansatz/Ist 2019	EÜ nach 2020
01	Steuern und ähnliche Abgaben	0,00	0,00	0,00	0,00	0,00	0,00
02	+ Zuwendungen und allgemeine Umlagen	229.568,34	172.200,00	0,00	169.335,96	-2.864,04	0,00
03	+ Sonstige Transfererträge	0,00	0,00	0,00	0,00	0,00	0,00
04	+ Öffentlich-rechtl. Leistungsentgelte	5.416.519,89	5.660.260,00	0,00	5.863.036,06	202.776,06	0,00
05	+ Privatrechtliche Leistungsentgelte	1.369,00	2.000,00	0,00	1.391,80	-608,20	0,00
06	+ Kostenerstattungen und Kostenumlagen	155.714,98	145.000,00	0,00	175.245,68	30.245,68	0,00
07	+ Sonstige ordentliche Erträge	1.217.974,61	756.600,00	0,00	1.467.599,54	710.999,54	0,00
08	+ Aktivierte Eigenleistungen	0,00	0,00	0,00	0,00	0,00	0,00
09	+/- Bestandsveränderungen	0,00	0,00	0,00	0,00	0,00	0,00
10	Ordentliche Erträge	7.021.146,82	6.736.060,00	0,00	7.676.609,04	940.549,04	0,00
11	- Personalaufwendungen	-9.040.858,71	-8.853.910,00	0,00	-9.395.387,96	-541.477,96	0,00
12	- Versorgungsaufwendungen	0,00	0,00	0,00	0,00	0,00	0,00
13	- Sach- und Dienstleistungen	-2.280.096,63	-1.895.975,00	-26.500,00	-2.007.510,65	-111.535,65	-10.000,00
14	- Bilanzielle Abschreibungen	-769.524,94	-544.200,00	0,00	-579.397,67	-35.197,67	0,00
15	- Transferaufwendungen	-169.589,84	-188.372,00	0,00	-161.872,83	26.499,17	0,00
16	- Sonstige ordentliche Aufwendungen	-962.734,40	-1.064.124,00	-36.900,00	-1.157.674,32	-93.550,32	-33.900,00
17	Ordentliche Aufwendungen	-13.222.804,52	-12.546.581,00	-63.400,00	-13.301.843,43	-755.262,43	-43.900,00
18	Ordentliches Ergebnis	-6.201.657,70	-5.810.521,00	-63.400,00	-5.625.234,39	185.286,61	-43.900,00
19	+ Finanzerträge	0,00	0,00	0,00	0,00	0,00	0,00
20	- Zinsen und sonst. Finanzaufwendungen	0,00	0,00	0,00	0,00	0,00	0,00
21	Finanzergebnis	0,00	0,00	0,00	0,00	0,00	0,00
22	Ergebnis der laufenden Verwaltungstätigkeit	-6.201.657,70	-5.810.521,00	-63.400,00	-5.625.234,39	185.286,61	-43.900,00
23	+ Außerordentliche Erträge	0,00	0,00	0,00	0,00	0,00	0,00
24	- Außerordentliche Aufwendungen	0,00	0,00	0,00	0,00	0,00	0,00
25	Außerordentliches Ergebnis	0,00	0,00	0,00	0,00	0,00	0,00
26	Jahresergebnis	-6.201.657,70	-5.810.521,00	-63.400,00	-5.625.234,39	185.286,61	-43.900,00
27	+ Erträge interne Leistungsbeziehungen	0,00	0,00	0,00	0,00	0,00	0,00
28	- Aufwand interne Leistungsbeziehungen	-960.980,73	-870.803,00	0,00	-815.534,40	55.268,60	0,00
29	Jahresergebnis nach int. Leistungsbeziehungen	-7.162.638,43	-6.681.324,00	-63.400,00	-6.440.768,79	240.555,21	-43.900,00
30	- Globaler Minderaufwand	0,00	0,00	0,00	0,00	0,00	0,00
31	Teilergebnis nach Abzug globaler Minderaufwand	-7.162.638,43	-6.681.324,00	-63.400,00	-6.440.768,79	240.555,21	-43.900,00
DG	Deckungsgrad %	49,50	50,20	0,00	54,38	4,17	0,00

Jahresabschluss 2018

Teilergebnisrechnung Produktbereich 03 Schulen							
Stadt Troisdorf							
Nr.	Bezeichnung	Ergebnis 2018	Fortgeschrieb. Ansatz 2019	davon EÜ aus 2018	Ergebnis 2019	Vergleich Ansatz/Ist 2019	EÜ nach 2020
01	Steuern und ähnliche Abgaben	0,00	0,00	0,00	0,00	0,00	0,00
02	+ Zuwendungen und allgemeine Umlagen	2.481.520,95	2.941.018,00	0,00	2.456.072,38	-484.945,62	0,00
03	+ Sonstige Transfererträge	0,00	0,00	0,00	0,00	0,00	0,00
04	+ Öffentlich-rechtl. Leistungsentgelte	6.667,50	9.000,00	0,00	4.741,50	-4.258,50	0,00
05	+ Privatrechtliche Leistungsentgelte	101.043,03	100.000,00	0,00	120.533,32	20.533,32	0,00
06	+ Kostenerstattungen und Kostenumlagen	56.860,30	36.346,00	0,00	53.772,01	17.426,01	0,00
07	+ Sonstige ordentliche Erträge	95.018,19	8.500,00	0,00	88.405,29	79.905,29	0,00
08	+ Aktivierte Eigenleistungen	0,00	0,00	0,00	0,00	0,00	0,00
09	+/- Bestandsveränderungen	0,00	0,00	0,00	0,00	0,00	0,00
10	Ordentliche Erträge	2.741.109,97	3.094.864,00	0,00	2.723.524,50	-371.339,50	0,00
11	- Personalaufwendungen	-971.651,39	-1.068.426,00	0,00	-942.911,05	125.514,95	0,00
12	- Versorgungsaufwendungen	0,00	0,00	0,00	0,00	0,00	0,00
13	- Sach- und Dienstleistungen	-7.844.351,79	-11.232.621,00	-670.555,00	-8.604.199,72	2.628.421,28	-2.472.600,00
14	- Bilanzielle Abschreibungen	-3.833.620,90	-3.722.400,00	0,00	-4.067.975,26	-345.575,26	0,00
15	- Transferaufwendungen	-750,00	-2.600,00	0,00	-500,00	2.100,00	0,00
16	- Sonstige ordentliche Aufwendungen	-819.291,26	-862.678,00	-1.000,00	-833.573,90	29.104,10	-1.300,00
17	Ordentliche Aufwendungen	-13.469.665,34	-16.888.725,00	-671.555,00	-14.449.159,93	2.439.565,07	-2.473.900,00
18	Ordentliches Ergebnis	-10.728.555,37	-13.793.861,00	-671.555,00	-11.725.635,43	2.068.225,57	-2.473.900,00
19	+ Finanzerträge	0,00	0,00	0,00	0,00	0,00	0,00
20	- Zinsen und sonst. Finanzaufwendungen	0,00	0,00	0,00	0,00	0,00	0,00
21	Finanzergebnis	0,00	0,00	0,00	0,00	0,00	0,00
22	Ergebnis der laufenden Verwaltungstätigkeit	-10.728.555,37	-13.793.861,00	-671.555,00	-11.725.635,43	2.068.225,57	-2.473.900,00
23	+ Außerordentliche Erträge	0,00	0,00	0,00	0,00	0,00	0,00
24	- Außerordentliche Aufwendungen	0,00	0,00	0,00	0,00	0,00	0,00
25	Außerordentliches Ergebnis	0,00	0,00	0,00	0,00	0,00	0,00
26	Jahresergebnis	-10.728.555,37	-13.793.861,00	-671.555,00	-11.725.635,43	2.068.225,57	-2.473.900,00
27	+ Erträge interne Leistungsbeziehungen	0,00	0,00	0,00	0,00	0,00	0,00
28	- Aufwand interne Leistungsbeziehungen	-3.412.629,48	-3.314.736,00	0,00	-2.641.031,54	673.704,46	0,00
29	Jahresergebnis nach int. Leistungsbeziehungen	-14.141.184,85	-17.108.597,00	-671.555,00	-14.366.666,97	2.741.930,03	-2.473.900,00
30	- Globaler Minderaufwand	0,00	0,00	0,00	0,00	0,00	0,00
31	Teilergebnis nach Abzug globaler Minderaufwand	-14.141.184,85	-17.108.597,00	-671.555,00	-14.366.666,97	2.741.930,03	-2.473.900,00
DG	Deckungsgrad %	16,24	15,32	0,00	15,94	0,62	0,00

Jahresabschluss 2018

Teilergebnisrechnung Produktbereich 04 Kultur							
Stadt Troisdorf							
Nr.	Bezeichnung	Ergebnis 2018	Fortgeschrieb. Ansatz 2019	davon EÜ aus 2018	Ergebnis 2019	Vergleich Ansatz/Ist 2019	EÜ nach 2020
01	Steuern und ähnliche Abgaben	0,00	0,00	0,00	0,00	0,00	0,00
02	+ Zuwendungen und allgemeine Umlagen	255.462,94	199.000,00	0,00	274.307,59	75.307,59	0,00
03	+ Sonstige Transfererträge	0,00	0,00	0,00	0,00	0,00	0,00
04	+ Öffentlich-rechtl. Leistungsentgelte	541.040,27	620.000,00	0,00	577.857,54	-42.142,46	0,00
05	+ Privatrechtliche Leistungsentgelte	280.159,87	413.435,00	0,00	321.914,79	-91.520,21	0,00
06	+ Kostenerstattungen und Kostenumlagen	42.318,15	36.200,00	0,00	40.110,43	3.910,43	0,00
07	+ Sonstige ordentliche Erträge	23.253,23	26.600,00	0,00	20.183,77	-6.416,23	0,00
08	+ Aktivierte Eigenleistungen	0,00	0,00	0,00	0,00	0,00	0,00
09	+/- Bestandsveränderungen	0,00	0,00	0,00	0,00	0,00	0,00
10	Ordentliche Erträge	1.142.234,46	1.295.235,00	0,00	1.234.374,12	-60.860,88	0,00
11	- Personalaufwendungen	-2.338.292,13	-2.506.909,00	0,00	-2.497.046,69	9.862,31	0,00
12	- Versorgungsaufwendungen	0,00	0,00	0,00	0,00	0,00	0,00
13	- Sach- und Dienstleistungen	-1.113.419,68	-1.296.076,00	-13.620,00	-1.277.687,32	18.388,68	-14.000,00
14	- Bilanzielle Abschreibungen	-243.148,64	-238.200,00	0,00	-245.493,81	-7.293,81	0,00
15	- Transferaufwendungen	-70.811,97	-82.450,00	0,00	-65.416,98	17.033,02	-3.500,00
16	- Sonstige ordentliche Aufwendungen	-490.710,27	-494.621,00	0,00	-518.096,37	-23.475,37	0,00
17	Ordentliche Aufwendungen	-4.256.382,69	-4.618.256,00	-13.620,00	-4.603.741,17	14.514,83	-17.500,00
18	Ordentliches Ergebnis	-3.114.148,23	-3.323.021,00	-13.620,00	-3.369.367,05	-46.346,05	-17.500,00
19	+ Finanzerträge	0,00	0,00	0,00	0,00	0,00	0,00
20	- Zinsen und sonst. Finanzaufwendungen	0,00	0,00	0,00	0,00	0,00	0,00
21	Finanzergebnis	0,00	0,00	0,00	0,00	0,00	0,00
22	Ergebnis der laufenden Verwaltungstätigkeit	-3.114.148,23	-3.323.021,00	-13.620,00	-3.369.367,05	-46.346,05	-17.500,00
23	+ Außerordentliche Erträge	0,00	0,00	0,00	0,00	0,00	0,00
24	- Außerordentliche Aufwendungen	0,00	0,00	0,00	0,00	0,00	0,00
25	Außerordentliches Ergebnis	0,00	0,00	0,00	0,00	0,00	0,00
26	Jahresergebnis	-3.114.148,23	-3.323.021,00	-13.620,00	-3.369.367,05	-46.346,05	-17.500,00
27	+ Erträge interne Leistungsbeziehungen	0,00	0,00	0,00	0,00	0,00	0,00
28	- Aufwand interne Leistungsbeziehungen	-284.604,72	-349.064,00	0,00	-272.425,03	76.638,97	0,00
29	Jahresergebnis nach int. Leistungsbeziehungen	-3.398.752,95	-3.672.085,00	-13.620,00	-3.641.792,08	30.292,92	-17.500,00
30	- Globaler Minderaufwand	0,00	0,00	0,00	0,00	0,00	0,00
31	Teilergebnis nach Abzug globaler Minderaufwand	-3.398.752,95	-3.672.085,00	-13.620,00	-3.641.792,08	30.292,92	-17.500,00
DG	Deckungsgrad %	25,15	26,08	0,00	25,31	-0,76	0,00

Jahresabschluss 2018

Teilergebnisrechnung Produktbereich 05 Soziale Leistungen							
Stadt Troisdorf							
Nr.	Bezeichnung	Ergebnis 2018	Fortgeschrieb. Ansatz 2019	davon EÜ aus 2018	Ergebnis 2019	Vergleich Ansatz/Ist 2019	EÜ nach 2020
01	Steuern und ähnliche Abgaben	0,00	0,00	0,00	0,00	0,00	0,00
02	+ Zuwendungen und allgemeine Umlagen	3.129.567,47	2.553.200,00	0,00	3.298.219,77	745.019,77	0,00
03	+ Sonstige Transfererträge	153.447,00	10.000,00	0,00	692.450,47	682.450,47	0,00
04	+ Öffentlich-rechtl. Leistungsentgelte	1.467.109,90	1.253.100,00	0,00	960.454,91	-292.645,09	0,00
05	+ Privatrechtliche Leistungsentgelte	6.716,09	8.000,00	0,00	9.348,00	1.348,00	0,00
06	+ Kostenerstattungen und Kostenumlagen	299.747,63	195.000,00	0,00	273.088,29	78.088,29	0,00
07	+ Sonstige ordentliche Erträge	28.816,85	500,00	0,00	11.205,55	10.705,55	0,00
08	+ Aktivierte Eigenleistungen	0,00	0,00	0,00	0,00	0,00	0,00
09	+/- Bestandsveränderungen	0,00	0,00	0,00	0,00	0,00	0,00
10	Ordentliche Erträge	5.085.404,94	4.019.800,00	0,00	5.244.766,99	1.224.966,99	0,00
11	- Personalaufwendungen	-2.582.581,63	-2.765.300,00	0,00	-2.741.936,39	23.363,61	0,00
12	- Versorgungsaufwendungen	0,00	0,00	0,00	0,00	0,00	0,00
13	- Sach- und Dienstleistungen	-1.674.293,76	-1.849.900,00	-4.350,00	-1.656.589,92	193.310,08	-1.800,00
14	- Bilanzielle Abschreibungen	-381.723,88	-417.900,00	0,00	-367.346,47	50.553,53	0,00
15	- Transferaufwendungen	-3.113.244,74	-2.878.950,00	-1.700,00	-2.313.536,64	565.413,36	-2.500,00
16	- Sonstige ordentliche Aufwendungen	-666.071,22	-488.737,00	-2.600,00	-245.995,22	242.741,78	0,00
17	Ordentliche Aufwendungen	-8.417.915,23	-8.400.787,00	-8.650,00	-7.325.404,64	1.075.382,36	-4.300,00
18	Ordentliches Ergebnis	-3.332.510,29	-4.380.987,00	-8.650,00	-2.080.637,65	2.300.349,35	-4.300,00
19	+ Finanzerträge	0,00	0,00	0,00	0,00	0,00	0,00
20	- Zinsen und sonst. Finanzaufwendungen	0,00	0,00	0,00	0,00	0,00	0,00
21	Finanzergebnis	0,00	0,00	0,00	0,00	0,00	0,00
22	Ergebnis der laufenden Verwaltungstätigkeit	-3.332.510,29	-4.380.987,00	-8.650,00	-2.080.637,65	2.300.349,35	-4.300,00
23	+ Außerordentliche Erträge	0,00	0,00	0,00	0,00	0,00	0,00
24	- Außerordentliche Aufwendungen	0,00	0,00	0,00	0,00	0,00	0,00
25	Außerordentliches Ergebnis	0,00	0,00	0,00	0,00	0,00	0,00
26	Jahresergebnis	-3.332.510,29	-4.380.987,00	-8.650,00	-2.080.637,65	2.300.349,35	-4.300,00
27	+ Erträge interne Leistungsbeziehungen	0,00	0,00	0,00	0,00	0,00	0,00
28	- Aufwand interne Leistungsbeziehungen	-324.286,67	-281.474,00	0,00	-196.623,40	84.850,60	0,00
29	Jahresergebnis nach int. Leistungsbeziehungen	-3.656.796,96	-4.662.461,00	-8.650,00	-2.277.261,05	2.385.199,95	-4.300,00
30	- Globaler Minderaufwand	0,00	0,00	0,00	0,00	0,00	0,00
31	Teilergebnis nach Abzug globaler Minderaufwand	-3.656.796,96	-4.662.461,00	-8.650,00	-2.277.261,05	2.385.199,95	-4.300,00
DG	Deckungsgrad %	58,17	46,30	0,00	69,73	23,43	0,00

Jahresabschluss 2018

Teilergebnisrechnung Produktbereich 06 Kinder-, Jugend- und Familienhilfe							
Stadt Troisdorf							
Nr.	Bezeichnung	Ergebnis 2018	Fortgeschrieb. Ansatz 2019	davon EÜ aus 2018	Ergebnis 2019	Vergleich Ansatz/Ist 2019	EÜ nach 2020
01	Steuern und ähnliche Abgaben	0,00	0,00	0,00	0,00	0,00	0,00
02	+ Zuwendungen und allgemeine Umlagen	15.405.334,32	16.054.604,00	0,00	16.301.523,14	246.919,14	0,00
03	+ Sonstige Transfererträge	2.507.750,49	2.385.000,00	0,00	4.574.803,92	2.189.803,92	0,00
04	+ Öffentlich-rechtl. Leistungsentgelte	3.455.486,23	3.048.100,00	0,00	3.770.811,34	722.711,34	0,00
05	+ Privatrechtliche Leistungsentgelte	2.381.670,55	2.439.846,00	0,00	2.433.811,62	-6.034,38	0,00
06	+ Kostenerstattungen und Kostenumlagen	2.082.560,13	1.836.000,00	0,00	2.089.305,01	253.305,01	0,00
07	+ Sonstige ordentliche Erträge	612.722,80	18.800,00	0,00	432.919,75	414.119,75	0,00
08	+ Aktivierte Eigenleistungen	0,00	0,00	0,00	0,00	0,00	0,00
09	+/- Bestandsveränderungen	0,00	0,00	0,00	0,00	0,00	0,00
10	Ordentliche Erträge	26.445.524,52	25.782.350,00	0,00	29.603.174,78	3.820.824,78	0,00
11	- Personalaufwendungen	-24.298.883,99	-26.928.908,00	0,00	-25.407.872,01	1.521.035,99	0,00
12	- Versorgungsaufwendungen	0,00	0,00	0,00	0,00	0,00	0,00
13	- Sach- und Dienstleistungen	-5.576.961,29	-5.396.958,00	-50.400,00	-7.253.084,78	-1.856.126,78	-130.465,00
14	- Bilanzielle Abschreibungen	-1.258.919,78	-1.229.500,00	0,00	-1.315.220,60	-85.720,60	0,00
15	- Transferaufwendungen	-31.568.480,14	-31.870.696,00	0,00	-34.531.250,93	-2.660.554,93	0,00
16	- Sonstige ordentliche Aufwendungen	-1.539.151,02	-1.380.775,00	-2.800,00	-1.425.212,80	-44.437,80	-1.800,00
17	Ordentliche Aufwendungen	-64.242.396,22	-66.806.837,00	-53.200,00	-69.932.641,12	-3.125.804,12	-132.265,00
18	Ordentliches Ergebnis	-37.796.871,70	-41.024.487,00	-53.200,00	-40.329.466,34	695.020,66	-132.265,00
19	+ Finanzerträge	0,00	0,00	0,00	0,00	0,00	0,00
20	- Zinsen und sonst. Finanzaufwendungen	-605,76	0,00	0,00	0,00	0,00	0,00
21	Finanzergebnis	-605,76	0,00	0,00	0,00	0,00	0,00
22	Ergebnis der laufenden Verwaltungstätigkeit	-37.797.477,46	-41.024.487,00	-53.200,00	-40.329.466,34	695.020,66	-132.265,00
23	+ Außerordentliche Erträge	0,00	0,00	0,00	0,00	0,00	0,00
24	- Außerordentliche Aufwendungen	0,00	0,00	0,00	0,00	0,00	0,00
25	Außerordentliches Ergebnis	0,00	0,00	0,00	0,00	0,00	0,00
26	Jahresergebnis	-37.797.477,46	-41.024.487,00	-53.200,00	-40.329.466,34	695.020,66	-132.265,00
27	+ Erträge interne Leistungsbeziehungen	0,00	0,00	0,00	0,00	0,00	0,00
28	- Aufwand interne Leistungsbeziehungen	-1.978.422,66	-1.995.307,00	0,00	-1.778.996,63	216.310,37	0,00
29	Jahresergebnis nach int. Leistungsbeziehungen	-39.775.900,12	-43.019.794,00	-53.200,00	-42.108.462,97	911.331,03	-132.265,00
30	- Globaler Minderaufwand	0,00	0,00	0,00	0,00	0,00	0,00
31	Teilergebnis nach Abzug globaler Minderaufwand	-39.775.900,12	-43.019.794,00	-53.200,00	-42.108.462,97	911.331,03	-132.265,00
DG	Deckungsgrad %	39,93	37,47	0,00	41,28	3,81	0,00

Jahresabschluss 2018

Teilergebnisrechnung Produktbereich 08 Sportförderung							
Stadt Troisdorf							
Nr.	Bezeichnung	Ergebnis 2018	Fortgeschrieb. Ansatz 2019	davon EÜ aus 2018	Ergebnis 2019	Vergleich Ansatz/Ist 2019	EÜ nach 2020
01	Steuern und ähnliche Abgaben	0,00	0,00	0,00	0,00	0,00	0,00
02	+ Zuwendungen und allgemeine Umlagen	634.431,74	743.200,00	0,00	438.269,84	-304.930,16	0,00
03	+ Sonstige Transfererträge	0,00	0,00	0,00	0,00	0,00	0,00
04	+ Öffentlich-rechtl. Leistungsentgelte	93.842,36	148.000,00	0,00	127.471,83	-20.528,17	0,00
05	+ Privatrechtliche Leistungsentgelte	0,00	3.600,00	0,00	6.640,00	3.040,00	0,00
06	+ Kostenerstattungen und Kostenumlagen	0,00	0,00	0,00	0,00	0,00	0,00
07	+ Sonstige ordentliche Erträge	14.466,59	3.300,00	0,00	6.879,21	3.579,21	0,00
08	+ Aktivierte Eigenleistungen	0,00	0,00	0,00	0,00	0,00	0,00
09	+/- Bestandsveränderungen	0,00	0,00	0,00	0,00	0,00	0,00
10	Ordentliche Erträge	742.740,69	898.100,00	0,00	579.260,88	-318.839,12	0,00
11	- Personalaufwendungen	-120.850,49	-143.518,00	0,00	-156.441,94	-12.923,94	0,00
12	- Versorgungsaufwendungen	0,00	0,00	0,00	0,00	0,00	0,00
13	- Sach- und Dienstleistungen	-417.737,10	-406.400,00	-46.400,00	-399.824,41	6.575,59	0,00
14	- Bilanzielle Abschreibungen	-1.246.195,53	-1.280.000,00	0,00	-881.545,66	398.454,34	0,00
15	- Transferaufwendungen	-174.577,27	-175.100,00	0,00	-176.065,85	-965,85	0,00
16	- Sonstige ordentliche Aufwendungen	-18.900,40	-15.202,00	0,00	-14.499,74	702,26	0,00
17	Ordentliche Aufwendungen	-1.978.260,79	-2.020.220,00	-46.400,00	-1.628.377,60	391.842,40	0,00
18	Ordentliches Ergebnis	-1.235.520,10	-1.122.120,00	-46.400,00	-1.049.116,72	73.003,28	0,00
19	+ Finanzerträge	0,00	0,00	0,00	0,00	0,00	0,00
20	- Zinsen und sonst. Finanzaufwendungen	0,00	0,00	0,00	0,00	0,00	0,00
21	Finanzergebnis	0,00	0,00	0,00	0,00	0,00	0,00
22	Ergebnis der laufenden Verwaltungstätigkeit	-1.235.520,10	-1.122.120,00	-46.400,00	-1.049.116,72	73.003,28	0,00
23	+ Außerordentliche Erträge	0,00	0,00	0,00	0,00	0,00	0,00
24	- Außerordentliche Aufwendungen	0,00	0,00	0,00	0,00	0,00	0,00
25	Außerordentliches Ergebnis	0,00	0,00	0,00	0,00	0,00	0,00
26	Jahresergebnis	-1.235.520,10	-1.122.120,00	-46.400,00	-1.049.116,72	73.003,28	0,00
27	+ Erträge interne Leistungsbeziehungen	0,00	0,00	0,00	0,00	0,00	0,00
28	- Aufwand interne Leistungsbeziehungen	-208.229,29	-322.210,00	0,00	-240.646,72	81.563,28	0,00
29	Jahresergebnis nach int. Leistungsbeziehungen	-1.443.749,39	-1.444.330,00	-46.400,00	-1.289.763,44	154.566,56	0,00
30	- Globaler Minderaufwand	0,00	0,00	0,00	0,00	0,00	0,00
31	Teilergebnis nach Abzug globaler Minderaufwand	-1.443.749,39	-1.444.330,00	-46.400,00	-1.289.763,44	154.566,56	0,00
DG	Deckungsgrad %	33,97	38,34	0,00	30,99	-7,35	0,00

Jahresabschluss 2018

Teilergebnisrechnung Produktbereich 09 Räumliche Planung u. Entwicklung, Geoinformationen							
Stadt Troisdorf							
Nr.	Bezeichnung	Ergebnis 2018	Fortgeschrieb. Ansatz 2019	davon EÜ aus 2018	Ergebnis 2019	Vergleich Ansatz/Ist 2019	EÜ nach 2020
01	Steuern und ähnliche Abgaben	0,00	0,00	0,00	0,00	0,00	0,00
02	+ Zuwendungen und allgemeine Umlagen	0,00	0,00	0,00	0,00	0,00	0,00
03	+ Sonstige Transfererträge	0,00	0,00	0,00	0,00	0,00	0,00
04	+ Öffentlich-rechtl. Leistungsentgelte	6.648,20	6.750,00	0,00	5.127,80	-1.622,20	0,00
05	+ Privatrechtliche Leistungsentgelte	0,00	0,00	0,00	0,00	0,00	0,00
06	+ Kostenerstattungen und Kostenumlagen	0,00	0,00	0,00	0,00	0,00	0,00
07	+ Sonstige ordentliche Erträge	0,00	100,00	0,00	101,50	1,50	0,00
08	+ Aktivierte Eigenleistungen	0,00	0,00	0,00	0,00	0,00	0,00
09	+/- Bestandsveränderungen	0,00	0,00	0,00	0,00	0,00	0,00
10	Ordentliche Erträge	6.648,20	6.850,00	0,00	5.229,30	-1.620,70	0,00
11	- Personalaufwendungen	-1.130.039,84	-1.171.789,00	0,00	-1.035.853,12	135.935,88	0,00
12	- Versorgungsaufwendungen	0,00	0,00	0,00	0,00	0,00	0,00
13	- Sach- und Dienstleistungen	-4.660,39	-5.000,00	0,00	-3.507,00	1.493,00	0,00
14	- Bilanzielle Abschreibungen	-3.854,65	-3.100,00	0,00	-3.284,92	-184,92	0,00
15	- Transferaufwendungen	0,00	0,00	0,00	0,00	0,00	0,00
16	- Sonstige ordentliche Aufwendungen	-279.461,60	-364.123,00	-37.000,00	-257.998,20	106.124,80	-67.000,00
17	Ordentliche Aufwendungen	-1.418.016,48	-1.544.012,00	-37.000,00	-1.300.643,24	243.368,76	-67.000,00
18	Ordentliches Ergebnis	-1.411.368,28	-1.537.162,00	-37.000,00	-1.295.413,94	241.748,06	-67.000,00
19	+ Finanzerträge	0,00	0,00	0,00	0,00	0,00	0,00
20	- Zinsen und sonst. Finanzaufwendungen	0,00	0,00	0,00	0,00	0,00	0,00
21	Finanzergebnis	0,00	0,00	0,00	0,00	0,00	0,00
22	Ergebnis der laufenden Verwaltungstätigkeit	-1.411.368,28	-1.537.162,00	-37.000,00	-1.295.413,94	241.748,06	-67.000,00
23	+ Außerordentliche Erträge	0,00	0,00	0,00	0,00	0,00	0,00
24	- Außerordentliche Aufwendungen	0,00	0,00	0,00	0,00	0,00	0,00
25	Außerordentliches Ergebnis	0,00	0,00	0,00	0,00	0,00	0,00
26	Jahresergebnis	-1.411.368,28	-1.537.162,00	-37.000,00	-1.295.413,94	241.748,06	-67.000,00
27	+ Erträge interne Leistungsbeziehungen	0,00	0,00	0,00	0,00	0,00	0,00
28	- Aufwand interne Leistungsbeziehungen	-95.341,52	-107.148,00	0,00	-56.856,35	50.291,65	0,00
29	Jahresergebnis nach int. Leistungsbeziehungen	-1.506.709,80	-1.644.310,00	-37.000,00	-1.352.270,29	292.039,71	-67.000,00
30	- Globaler Minderaufwand	0,00	0,00	0,00	0,00	0,00	0,00
31	Teilergebnis nach Abzug globaler Minderaufwand	-1.506.709,80	-1.644.310,00	-37.000,00	-1.352.270,29	292.039,71	-67.000,00
DG	Deckungsgrad %	0,44	0,41	0,00	0,39	-0,03	0,00

Jahresabschluss 2018

Teilergebnisrechnung Produktbereich 10 Bauen und Wohnen							
Stadt Troisdorf							
Nr.	Bezeichnung	Ergebnis 2018	Fortgeschrieb. Ansatz 2019	davon EÜ aus 2018	Ergebnis 2019	Vergleich Ansatz/Ist 2019	EÜ nach 2020
01	Steuern und ähnliche Abgaben	0,00	0,00	0,00	0,00	0,00	0,00
02	+ Zuwendungen und allgemeine Umlagen	0,00	3.500,00	0,00	3.500,00	0,00	0,00
03	+ Sonstige Transfererträge	0,00	0,00	0,00	0,00	0,00	0,00
04	+ Öffentlich-rechtl. Leistungsentgelte	791.887,00	605.700,00	0,00	990.604,40	384.904,40	0,00
05	+ Privatrechtliche Leistungsentgelte	0,00	500,00	0,00	0,00	-500,00	0,00
06	+ Kostenerstattungen und Kostenumlagen	8.974,78	8.000,00	0,00	7.971,28	-28,72	0,00
07	+ Sonstige ordentliche Erträge	238.949,00	1.000,00	0,00	43.783,24	42.783,24	0,00
08	+ Aktivierte Eigenleistungen	0,00	0,00	0,00	0,00	0,00	0,00
09	+/- Bestandsveränderungen	0,00	0,00	0,00	0,00	0,00	0,00
10	Ordentliche Erträge	1.039.810,78	618.700,00	0,00	1.045.858,92	427.158,92	0,00
11	- Personalaufwendungen	-1.449.106,90	-1.509.340,00	0,00	-1.325.220,76	184.119,24	0,00
12	- Versorgungsaufwendungen	0,00	0,00	0,00	0,00	0,00	0,00
13	- Sach- und Dienstleistungen	-4.714,00	-31.300,00	-1.000,00	-3.353,62	27.946,38	-20.000,00
14	- Bilanzielle Abschreibungen	-313,97	0,00	0,00	0,00	0,00	0,00
15	- Transferaufwendungen	0,00	-7.000,00	0,00	-5.462,37	1.537,63	0,00
16	- Sonstige ordentliche Aufwendungen	-19.446,40	-26.991,00	0,00	-22.496,79	4.494,21	0,00
17	Ordentliche Aufwendungen	-1.473.581,27	-1.574.631,00	-1.000,00	-1.356.533,54	218.097,46	-20.000,00
18	Ordentliches Ergebnis	-433.770,49	-955.931,00	-1.000,00	-310.674,62	645.256,38	-20.000,00
19	+ Finanzerträge	2.166,41	1.900,00	0,00	1.893,82	-6,18	0,00
20	- Zinsen und sonst. Finanzaufwendungen	0,00	0,00	0,00	0,00	0,00	0,00
21	Finanzergebnis	2.166,41	1.900,00	0,00	1.893,82	-6,18	0,00
22	Ergebnis der laufenden Verwaltungstätigkeit	-431.604,08	-954.031,00	-1.000,00	-308.780,80	645.250,20	-20.000,00
23	+ Außerordentliche Erträge	0,00	0,00	0,00	0,00	0,00	0,00
24	- Außerordentliche Aufwendungen	0,00	0,00	0,00	0,00	0,00	0,00
25	Außerordentliches Ergebnis	0,00	0,00	0,00	0,00	0,00	0,00
26	Jahresergebnis	-431.604,08	-954.031,00	-1.000,00	-308.780,80	645.250,20	-20.000,00
27	+ Erträge interne Leistungsbeziehungen	0,00	0,00	0,00	0,00	0,00	0,00
28	- Aufwand interne Leistungsbeziehungen	-153.129,77	-151.755,00	0,00	-84.051,43	67.703,57	0,00
29	Jahresergebnis nach int. Leistungsbeziehungen	-584.733,85	-1.105.786,00	-1.000,00	-392.832,23	712.953,77	-20.000,00
30	- Globaler Minderaufwand	0,00	0,00	0,00	0,00	0,00	0,00
31	Teilergebnis nach Abzug globaler Minderaufwand	-584.733,85	-1.105.786,00	-1.000,00	-392.832,23	712.953,77	-20.000,00
DG	Deckungsgrad %	64,05	35,95	0,00	72,73	36,78	0,00

Jahresabschluss 2018

Teilergebnisrechnung Produktbereich 11 Ver- und Entsorgung							
Stadt Troisdorf							
Nr.	Bezeichnung	Ergebnis 2018	Fortgeschrieb. Ansatz 2019	davon EÜ aus 2018	Ergebnis 2019	Vergleich Ansatz/Ist 2019	EÜ nach 2020
01	Steuern und ähnliche Abgaben	0,00	0,00	0,00	0,00	0,00	0,00
02	+ Zuwendungen und allgemeine Umlagen	4.016,08	4.100,00	0,00	4.016,09	-83,91	0,00
03	+ Sonstige Transfererträge	0,00	0,00	0,00	0,00	0,00	0,00
04	+ Öffentlich-rechtl. Leistungsentgelte	0,00	500,00	0,00	2.652,00	2.152,00	0,00
05	+ Privatrechtliche Leistungsentgelte	75.368,22	74.200,00	0,00	73.786,03	-413,97	0,00
06	+ Kostenerstattungen und Kostenumlagen	248.692,08	237.000,00	0,00	245.138,67	8.138,67	0,00
07	+ Sonstige ordentliche Erträge	3.617.529,20	3.510.000,00	0,00	4.387.858,65	877.858,65	0,00
08	+ Aktivierte Eigenleistungen	0,00	0,00	0,00	0,00	0,00	0,00
09	+/- Bestandsveränderungen	0,00	0,00	0,00	0,00	0,00	0,00
10	Ordentliche Erträge	3.945.605,58	3.825.800,00	0,00	4.713.451,44	887.651,44	0,00
11	- Personalaufwendungen	-22.573,42	-22.090,00	0,00	-24.396,93	-2.306,93	0,00
12	- Versorgungsaufwendungen	0,00	0,00	0,00	0,00	0,00	0,00
13	- Sach- und Dienstleistungen	-65.114,45	-131.200,00	0,00	-214.955,68	-83.755,68	0,00
14	- Bilanzielle Abschreibungen	-7.615,46	-4.900,00	0,00	-8.356,69	-3.456,69	0,00
15	- Transferaufwendungen	0,00	0,00	0,00	0,00	0,00	0,00
16	- Sonstige ordentliche Aufwendungen	-1.866,39	-321.564,00	0,00	-1.458,77	320.105,23	0,00
17	Ordentliche Aufwendungen	-97.169,72	-479.754,00	0,00	-249.168,07	230.585,93	0,00
18	Ordentliches Ergebnis	3.848.435,86	3.346.046,00	0,00	4.464.283,37	1.118.237,37	0,00
19	+ Finanzerträge	1.400.000,00	2.316.500,00	0,00	1.247.379,90	-1.069.120,10	0,00
20	- Zinsen und sonst. Finanzaufwendungen	0,00	0,00	0,00	0,00	0,00	0,00
21	Finanzergebnis	1.400.000,00	2.316.500,00	0,00	1.247.379,90	-1.069.120,10	0,00
22	Ergebnis der laufenden Verwaltungstätigkeit	5.248.435,86	5.662.546,00	0,00	5.711.663,27	49.117,27	0,00
23	+ Außerordentliche Erträge	0,00	0,00	0,00	0,00	0,00	0,00
24	- Außerordentliche Aufwendungen	0,00	0,00	0,00	0,00	0,00	0,00
25	Außerordentliches Ergebnis	0,00	0,00	0,00	0,00	0,00	0,00
26	Jahresergebnis	5.248.435,86	5.662.546,00	0,00	5.711.663,27	49.117,27	0,00
27	+ Erträge interne Leistungsbeziehungen	0,00	0,00	0,00	0,00	0,00	0,00
28	- Aufwand interne Leistungsbeziehungen	-111.303,07	0,00	0,00	0,00	0,00	0,00
29	Jahresergebnis nach int. Leistungsbeziehungen	5.137.132,79	5.662.546,00	0,00	5.711.663,27	49.117,27	0,00
30	- Globaler Minderaufwand	0,00	0,00	0,00	0,00	0,00	0,00
31	Teilergebnis nach Abzug globaler Minderaufwand	5.137.132,79	5.662.546,00	0,00	5.711.663,27	49.117,27	0,00
DG	Deckungsgrad %	2.564,17	1.280,30	0,00	2.392,29	1.111,99	0,00

Jahresabschluss 2018

Teilergebnisrechnung Produktbereich 12 Verkehrsflächen und -anlagen, ÖPNV							
Stadt Troisdorf							
Nr.	Bezeichnung	Ergebnis 2018	Fortgeschrieb. Ansatz 2019	davon EÜ aus 2018	Ergebnis 2019	Vergleich Ansatz/Ist 2019	EÜ nach 2020
01	Steuern und ähnliche Abgaben	0,00	0,00	0,00	0,00	0,00	0,00
02	+ Zuwendungen und allgemeine Umlagen	1.032.492,33	1.235.500,00	0,00	2.068.238,45	832.738,45	0,00
03	+ Sonstige Transfererträge	0,00	0,00	0,00	0,00	0,00	0,00
04	+ Öffentlich-rechtl. Leistungsentgelte	3.101.236,13	3.114.500,00	0,00	3.200.759,29	86.259,29	0,00
05	+ Privatrechtliche Leistungsentgelte	10.147,50	10.000,00	0,00	9.648,75	-351,25	0,00
06	+ Kostenerstattungen und Kostenumlagen	4.200,00	0,00	0,00	10.707,03	10.707,03	0,00
07	+ Sonstige ordentliche Erträge	517.957,70	436.600,00	0,00	763.157,72	326.557,72	0,00
08	+ Aktivierte Eigenleistungen	0,00	0,00	0,00	0,00	0,00	0,00
09	+/- Bestandsveränderungen	0,00	0,00	0,00	0,00	0,00	0,00
10	Ordentliche Erträge	4.666.033,66	4.796.600,00	0,00	6.052.511,24	1.255.911,24	0,00
11	- Personalaufwendungen	-738.251,08	-895.917,00	0,00	-925.276,20	-29.359,20	0,00
12	- Versorgungsaufwendungen	0,00	0,00	0,00	0,00	0,00	0,00
13	- Sach- und Dienstleistungen	-6.204.901,74	-7.457.250,00	-142.700,00	-6.845.589,63	611.660,37	-105.000,00
14	- Bilanzielle Abschreibungen	-6.673.688,99	-6.404.700,00	0,00	-6.704.641,54	-299.941,54	0,00
15	- Transferaufwendungen	-371.577,16	-226.800,00	0,00	-2.199.928,29	-1.973.128,29	0,00
16	- Sonstige ordentliche Aufwendungen	-305.169,71	-194.043,00	0,00	-261.304,02	-67.261,02	0,00
17	Ordentliche Aufwendungen	-14.293.588,68	-15.178.710,00	-142.700,00	-16.936.739,68	-1.758.029,68	-105.000,00
18	Ordentliches Ergebnis	-9.627.555,02	-10.382.110,00	-142.700,00	-10.884.228,44	-502.118,44	-105.000,00
19	+ Finanzerträge	0,00	0,00	0,00	0,00	0,00	0,00
20	- Zinsen und sonst. Finanzaufwendungen	0,00	0,00	0,00	0,00	0,00	0,00
21	Finanzergebnis	0,00	0,00	0,00	0,00	0,00	0,00
22	Ergebnis der laufenden Verwaltungstätigkeit	-9.627.555,02	-10.382.110,00	-142.700,00	-10.884.228,44	-502.118,44	-105.000,00
23	+ Außerordentliche Erträge	0,00	0,00	0,00	0,00	0,00	0,00
24	- Außerordentliche Aufwendungen	0,00	0,00	0,00	0,00	0,00	0,00
25	Außerordentliches Ergebnis	0,00	0,00	0,00	0,00	0,00	0,00
26	Jahresergebnis	-9.627.555,02	-10.382.110,00	-142.700,00	-10.884.228,44	-502.118,44	-105.000,00
27	+ Erträge interne Leistungsbeziehungen	0,00	0,00	0,00	0,00	0,00	0,00
28	- Aufwand interne Leistungsbeziehungen	-1.427.143,80	-1.981.014,00	0,00	-1.582.249,06	398.764,94	0,00
29	Jahresergebnis nach int. Leistungsbeziehungen	-11.054.698,82	-12.363.124,00	-142.700,00	-12.466.477,50	-103.353,50	-105.000,00
30	- Globaler Minderaufwand	0,00	0,00	0,00	0,00	0,00	0,00
31	Teilergebnis nach Abzug globaler Minderaufwand	-11.054.698,82	-12.363.124,00	-142.700,00	-12.466.477,50	-103.353,50	-105.000,00
DG	Deckungsgrad %	29,68	27,95	0,00	32,68	4,73	0,00

Jahresabschluss 2018

Teilergebnisrechnung Produktbereich 13 Natur- und Landschaftspflege							
Stadt Troisdorf							
Nr.	Bezeichnung	Ergebnis 2018	Fortgeschrieb. Ansatz 2019	davon EÜ aus 2018	Ergebnis 2019	Vergleich Ansatz/Ist 2019	EÜ nach 2020
01	Steuern und ähnliche Abgaben	0,00	0,00	0,00	0,00	0,00	0,00
02	+ Zuwendungen und allgemeine Umlagen	85.814,50	85.300,00	0,00	85.518,21	218,21	0,00
03	+ Sonstige Transfererträge	0,00	0,00	0,00	0,00	0,00	0,00
04	+ Öffentlich-rechtl. Leistungsentgelte	927.590,03	980.450,00	0,00	980.533,15	83,15	0,00
05	+ Privatrechtliche Leistungsentgelte	7.257,70	4.600,00	0,00	11.984,26	7.384,26	0,00
06	+ Kostenerstattungen und Kostenumlagen	20.638,51	24.900,00	0,00	25.277,41	377,41	0,00
07	+ Sonstige ordentliche Erträge	36.230,17	6.000,00	0,00	6.974,53	974,53	0,00
08	+ Aktivierte Eigenleistungen	0,00	0,00	0,00	0,00	0,00	0,00
09	+/- Bestandsveränderungen	0,00	0,00	0,00	0,00	0,00	0,00
10	Ordentliche Erträge	1.077.530,91	1.101.250,00	0,00	1.110.287,56	9.037,56	0,00
11	- Personalaufwendungen	-751.260,29	-907.552,00	0,00	-792.273,87	115.278,13	0,00
12	- Versorgungsaufwendungen	0,00	0,00	0,00	0,00	0,00	0,00
13	- Sach- und Dienstleistungen	-937.248,58	-1.215.612,00	-33.100,00	-1.075.236,79	140.375,21	-19.900,00
14	- Bilanzielle Abschreibungen	-416.178,73	-422.300,00	0,00	-412.799,17	9.500,83	0,00
15	- Transferaufwendungen	0,00	0,00	0,00	0,00	0,00	0,00
16	- Sonstige ordentliche Aufwendungen	-51.944,87	-71.011,00	0,00	-61.751,33	9.259,67	0,00
17	Ordentliche Aufwendungen	-2.156.632,47	-2.616.475,00	-33.100,00	-2.342.061,16	274.413,84	-19.900,00
18	Ordentliches Ergebnis	-1.079.101,56	-1.515.225,00	-33.100,00	-1.231.773,60	283.451,40	-19.900,00
19	+ Finanzerträge	0,00	0,00	0,00	0,00	0,00	0,00
20	- Zinsen und sonst. Finanzaufwendungen	0,00	0,00	0,00	0,00	0,00	0,00
21	Finanzergebnis	0,00	0,00	0,00	0,00	0,00	0,00
22	Ergebnis der laufenden Verwaltungstätigkeit	-1.079.101,56	-1.515.225,00	-33.100,00	-1.231.773,60	283.451,40	-19.900,00
23	+ Außerordentliche Erträge	0,00	0,00	0,00	0,00	0,00	0,00
24	- Außerordentliche Aufwendungen	0,00	0,00	0,00	0,00	0,00	0,00
25	Außerordentliches Ergebnis	0,00	0,00	0,00	0,00	0,00	0,00
26	Jahresergebnis	-1.079.101,56	-1.515.225,00	-33.100,00	-1.231.773,60	283.451,40	-19.900,00
27	+ Erträge interne Leistungsbeziehungen	265.962,00	352.404,00	0,00	352.404,00	0,00	0,00
28	- Aufwand interne Leistungsbeziehungen	-1.991.605,34	-2.448.892,00	0,00	-2.461.928,02	-13.036,02	0,00
29	Jahresergebnis nach int. Leistungsbeziehungen	-2.804.744,90	-3.611.713,00	-33.100,00	-3.341.297,62	270.415,38	-19.900,00
30	- Globaler Minderaufwand	0,00	0,00	0,00	0,00	0,00	0,00
31	Teilergebnis nach Abzug globaler Minderaufwand	-2.804.744,90	-3.611.713,00	-33.100,00	-3.341.297,62	270.415,38	-19.900,00
DG	Deckungsgrad %	32,39	28,70	0,00	30,45	1,75	0,00

Jahresabschluss 2018

Teilergebnisrechnung Produktbereich 14 Umweltschutz							
Stadt Troisdorf							
Nr.	Bezeichnung	Ergebnis 2018	Fortgeschrieb. Ansatz 2019	davon EÜ aus 2018	Ergebnis 2019	Vergleich Ansatz/Ist 2019	EÜ nach 2020
01	Steuern und ähnliche Abgaben	0,00	0,00	0,00	0,00	0,00	0,00
02	+ Zuwendungen und allgemeine Umlagen	12.347,77	0,00	0,00	0,00	0,00	0,00
03	+ Sonstige Transfererträge	0,00	0,00	0,00	0,00	0,00	0,00
04	+ Öffentlich-rechtl. Leistungsentgelte	1.800,00	0,00	0,00	2.100,00	2.100,00	0,00
05	+ Privatrechtliche Leistungsentgelte	407,31	0,00	0,00	90,87	90,87	0,00
06	+ Kostenerstattungen und Kostenumlagen	8.251,25	3.000,00	0,00	4.184,54	1.184,54	0,00
07	+ Sonstige ordentliche Erträge	2.155,21	100,00	0,00	1.646,35	1.546,35	0,00
08	+ Aktivierte Eigenleistungen	0,00	0,00	0,00	0,00	0,00	0,00
09	+/- Bestandsveränderungen	0,00	0,00	0,00	0,00	0,00	0,00
10	Ordentliche Erträge	24.961,54	3.100,00	0,00	8.021,76	4.921,76	0,00
11	- Personalaufwendungen	-120.675,65	-126.527,00	0,00	-130.616,01	-4.089,01	0,00
12	- Versorgungsaufwendungen	0,00	0,00	0,00	0,00	0,00	0,00
13	- Sach- und Dienstleistungen	-39.560,48	-52.100,00	0,00	-75.464,21	-23.364,21	0,00
14	- Bilanzielle Abschreibungen	-28.431,59	-28.400,00	0,00	-28.431,59	-31,59	0,00
15	- Transferaufwendungen	-49.500,00	-93.000,00	0,00	-30.518,01	62.481,99	0,00
16	- Sonstige ordentliche Aufwendungen	-30.285,85	-15.878,00	0,00	-20.421,10	-4.543,10	-34.313,00
17	Ordentliche Aufwendungen	-268.453,57	-315.905,00	0,00	-285.450,92	30.454,08	-34.313,00
18	Ordentliches Ergebnis	-243.492,03	-312.805,00	0,00	-277.429,16	35.375,84	-34.313,00
19	+ Finanzerträge	0,00	0,00	0,00	0,00	0,00	0,00
20	- Zinsen und sonst. Finanzaufwendungen	0,00	0,00	0,00	0,00	0,00	0,00
21	Finanzergebnis	0,00	0,00	0,00	0,00	0,00	0,00
22	Ergebnis der laufenden Verwaltungstätigkeit	-243.492,03	-312.805,00	0,00	-277.429,16	35.375,84	-34.313,00
23	+ Außerordentliche Erträge	0,00	0,00	0,00	0,00	0,00	0,00
24	- Außerordentliche Aufwendungen	0,00	0,00	0,00	0,00	0,00	0,00
25	Außerordentliches Ergebnis	0,00	0,00	0,00	0,00	0,00	0,00
26	Jahresergebnis	-243.492,03	-312.805,00	0,00	-277.429,16	35.375,84	-34.313,00
27	+ Erträge interne Leistungsbeziehungen	0,00	0,00	0,00	0,00	0,00	0,00
28	- Aufwand interne Leistungsbeziehungen	-36.453,26	-44.964,00	0,00	-30.958,29	14.005,71	0,00
29	Jahresergebnis nach int. Leistungsbeziehungen	-279.945,29	-357.769,00	0,00	-308.387,45	49.381,55	-34.313,00
30	- Globaler Minderaufwand	0,00	0,00	0,00	0,00	0,00	0,00
31	Teilergebnis nach Abzug globaler Minderaufwand	-279.945,29	-357.769,00	0,00	-308.387,45	49.381,55	-34.313,00
DG	Deckungsgrad %	8,19	0,86	0,00	2,54	1,68	0,00

Jahresabschluss 2018

Teilergebnisrechnung Produktbereich 15 Wirtschaft							
Stadt Troisdorf							
Nr.	Bezeichnung	Ergebnis 2018	Fortgeschrieb. Ansatz 2019	davon EÜ aus 2018	Ergebnis 2019	Vergleich Ansatz/Ist 2019	EÜ nach 2020
01	Steuern und ähnliche Abgaben	0,00	0,00	0,00	0,00	0,00	0,00
02	+ Zuwendungen und allgemeine Umlagen	229.095,07	229.100,00	0,00	237.268,07	8.168,07	0,00
03	+ Sonstige Transfererträge	0,00	0,00	0,00	0,00	0,00	0,00
04	+ Öffentlich-rechtl. Leistungsentgelte	0,00	0,00	0,00	0,00	0,00	0,00
05	+ Privatrechtliche Leistungsentgelte	826.814,05	662.341,00	0,00	927.040,50	264.699,50	0,00
06	+ Kostenerstattungen und Kostenumlagen	0,00	0,00	0,00	0,00	0,00	0,00
07	+ Sonstige ordentliche Erträge	76.035,53	0,00	0,00	2.303,20	2.303,20	0,00
08	+ Aktivierte Eigenleistungen	0,00	0,00	0,00	0,00	0,00	0,00
09	+/- Bestandsveränderungen	0,00	0,00	0,00	0,00	0,00	0,00
10	Ordentliche Erträge	1.131.944,65	891.441,00	0,00	1.166.611,77	275.170,77	0,00
11	- Personalaufwendungen	-418.744,64	-448.439,00	0,00	-444.334,73	4.104,27	0,00
12	- Versorgungsaufwendungen	0,00	0,00	0,00	0,00	0,00	0,00
13	- Sach- und Dienstleistungen	-1.099.340,89	-1.104.325,00	-1.725,00	-1.232.681,69	-128.356,69	0,00
14	- Bilanzielle Abschreibungen	-580.839,67	-577.900,00	0,00	-601.085,35	-23.185,35	0,00
15	- Transferaufwendungen	-274.694,23	-304.741,00	0,00	-205.003,74	99.737,26	0,00
16	- Sonstige ordentliche Aufwendungen	-121.990,14	-111.617,00	0,00	-152.691,18	-41.074,18	0,00
17	Ordentliche Aufwendungen	-2.495.609,57	-2.547.022,00	-1.725,00	-2.635.796,69	-88.774,69	0,00
18	Ordentliches Ergebnis	-1.363.664,92	-1.655.581,00	-1.725,00	-1.469.184,92	186.396,08	0,00
19	+ Finanzerträge	0,00	0,00	0,00	0,00	0,00	0,00
20	- Zinsen und sonst. Finanzaufwendungen	0,00	0,00	0,00	0,00	0,00	0,00
21	Finanzergebnis	0,00	0,00	0,00	0,00	0,00	0,00
22	Ergebnis der laufenden Verwaltungstätigkeit	-1.363.664,92	-1.655.581,00	-1.725,00	-1.469.184,92	186.396,08	0,00
23	+ Außerordentliche Erträge	0,00	0,00	0,00	0,00	0,00	0,00
24	- Außerordentliche Aufwendungen	0,00	0,00	0,00	0,00	0,00	0,00
25	Außerordentliches Ergebnis	0,00	0,00	0,00	0,00	0,00	0,00
26	Jahresergebnis	-1.363.664,92	-1.655.581,00	-1.725,00	-1.469.184,92	186.396,08	0,00
27	+ Erträge interne Leistungsbeziehungen	0,00	0,00	0,00	0,00	0,00	0,00
28	- Aufwand interne Leistungsbeziehungen	-246.380,99	-55.750,00	0,00	-91.120,93	-35.370,93	0,00
29	Jahresergebnis nach int. Leistungsbeziehungen	-1.610.045,91	-1.711.331,00	-1.725,00	-1.560.305,85	151.025,15	0,00
30	- Globaler Minderaufwand	0,00	0,00	0,00	0,00	0,00	0,00
31	Teilergebnis nach Abzug globaler Minderaufwand	-1.610.045,91	-1.711.331,00	-1.725,00	-1.560.305,85	151.025,15	0,00
DG	Deckungsgrad %	41,28	34,25	0,00	42,78	8,53	0,00

Jahresabschluss 2018

Teilergebnisrechnung Produktbereich 16 Allgemeine Finanzwirtschaft							
Stadt Troisdorf							
Nr.	Bezeichnung	Ergebnis 2018	Fortgeschrieb. Ansatz 2019	davon EÜ aus 2018	Ergebnis 2019	Vergleich Ansatz/Ist 2019	EÜ nach 2020
01	Steuern und ähnliche Abgaben	148.949.587,93	131.285.700,00	0,00	140.960.878,83	9.675.178,83	0,00
02	+ Zuwendungen und allgemeine Umlagen	12.875.069,51	20.372.100,00	0,00	19.242.056,68	-1.130.043,32	0,00
03	+ Sonstige Transfererträge	1.127.000,00	1.652.000,00	0,00	1.030.000,00	-622.000,00	0,00
04	+ Öffentlich-rechtl. Leistungsentgelte	0,00	0,00	0,00	0,00	0,00	0,00
05	+ Privatrechtliche Leistungsentgelte	0,00	0,00	0,00	0,00	0,00	0,00
06	+ Kostenerstattungen und Kostenumlagen	0,00	0,00	0,00	0,00	0,00	0,00
07	+ Sonstige ordentliche Erträge	578.066,24	1.092.000,00	0,00	1.133.990,20	41.990,20	0,00
08	+ Aktivierte Eigenleistungen	0,00	0,00	0,00	0,00	0,00	0,00
09	+/- Bestandsveränderungen	0,00	0,00	0,00	0,00	0,00	0,00
10	Ordentliche Erträge	163.529.723,68	154.401.800,00	0,00	162.366.925,71	7.965.125,71	0,00
11	- Personalaufwendungen	0,00	0,00	0,00	0,00	0,00	0,00
12	- Versorgungsaufwendungen	0,00	0,00	0,00	0,00	0,00	0,00
13	- Sach- und Dienstleistungen	0,00	0,00	0,00	0,00	0,00	0,00
14	- Bilanzielle Abschreibungen	0,00	0,00	0,00	0,00	0,00	0,00
15	- Transferaufwendungen	-50.463.492,21	-50.329.000,00	0,00	-52.386.048,35	-2.057.048,35	0,00
16	- Sonstige ordentliche Aufwendungen	-860.668,26	-440.000,00	0,00	-257.078,62	182.921,38	0,00
17	Ordentliche Aufwendungen	-51.324.160,47	-50.769.000,00	0,00	-52.643.126,97	-1.874.126,97	0,00
18	Ordentliches Ergebnis	112.205.563,21	103.632.800,00	0,00	109.723.798,74	6.090.998,74	0,00
19	+ Finanzerträge	86.001,90	1.153.000,00	0,00	50.398,00	-1.102.602,00	0,00
20	- Zinsen und sonst. Finanzaufwendungen	-2.307.087,84	-2.693.100,00	0,00	-2.621.335,73	71.764,27	0,00
21	Finanzergebnis	-2.221.085,94	-1.540.100,00	0,00	-2.570.937,73	-1.030.837,73	0,00
22	Ergebnis der laufenden Verwaltungstätigkeit	109.984.477,27	102.092.700,00	0,00	107.152.861,01	5.060.161,01	0,00
23	+ Außerordentliche Erträge	0,00	0,00	0,00	0,00	0,00	0,00
24	- Außerordentliche Aufwendungen	0,00	0,00	0,00	0,00	0,00	0,00
25	Außerordentliches Ergebnis	0,00	0,00	0,00	0,00	0,00	0,00
26	Jahresergebnis	109.984.477,27	102.092.700,00	0,00	107.152.861,01	5.060.161,01	0,00
27	+ Erträge interne Leistungsbeziehungen	0,00	0,00	0,00	0,00	0,00	0,00
28	- Aufwand interne Leistungsbeziehungen	0,00	0,00	0,00	0,00	0,00	0,00
29	Jahresergebnis nach int. Leistungsbeziehungen	109.984.477,27	102.092.700,00	0,00	107.152.861,01	5.060.161,01	0,00
30	- Globaler Minderaufwand	0,00	0,00	0,00	0,00	0,00	0,00
31	Teilergebnis nach Abzug globaler Minderaufwand	109.984.477,27	102.092.700,00	0,00	107.152.861,01	5.060.161,01	0,00
DG	Deckungsgrad %	305,08	290,96	0,00	293,89	2,93	0,00

Jahresabschluss 2018

Teilfinanzrechnung Produktbereich 16 Allgemeine Finanzwirtschaft							
Stadt Troisdorf							
Nr.	Bezeichnung	Ergebnis 2019	Ansatz 2020	Übertrag aus 2019	Fortgeschrieb. Ansatz 2020	Ergebnis 2020	Vergleich Ansatz/Ist 2020
18	+ Zuwendungen für Investitionsmaßnahmen	5.693.394,38	5.604.100,00	0,00	5.604.100,00	5.516.218,45	-87.881,55
19	+ Einzahlungen aus Veräußerung Sachanlagen	0,00	0,00	0,00	0,00	0,00	0,00
20	+ Einzahlungen aus Veräußerung Finanzanl.	0,00	0,00	0,00	0,00	0,00	0,00
21	+ Einzahlungen Beiträge und ähnl. Entgelte	0,00	0,00	0,00	0,00	0,00	0,00
22	+ Sonstige Investitionseinzahlungen	0,00	0,00	0,00	0,00	0,00	0,00
23	Einzahlungen aus Investitionstätigkeit	5.693.394,38	5.604.100,00	0,00	5.604.100,00	5.516.218,45	-87.881,55
24	- Auszahlungen Erwerb Grundstücke/Gebäude	0,00	0,00	0,00	0,00	0,00	0,00
25	- Auszahlungen Baumaßnahmen	0,00	0,00	0,00	0,00	0,00	0,00
26	- Auszahlungen Erwerb bewegl. Vermögen	0,00	0,00	0,00	0,00	0,00	0,00
27	- Auszahlungen Erwerb Finanzanlagen	0,00	0,00	0,00	0,00	0,00	0,00
28	- Auszahlungen aktivierbare Zuwendungen	0,00	0,00	0,00	0,00	0,00	0,00
29	- Sonstige Investitionsauszahlungen	0,00	0,00	0,00	0,00	0,00	0,00
30	Auszahlungen aus Investitionstätigkeit	0,00	0,00	0,00	0,00	0,00	0,00
31	Saldo aus Investitionstätigkeit	5.693.394,38	5.604.100,00	0,00	5.604.100,00	5.516.218,45	-87.881,55
33	+ Aufnahme und Rückflüsse von Investitions- kredit	707.000,00	3.187.533,00	0,00	3.187.533,00	8.694.000,00	5.506.467,00
34	+ Aufnahme von Krediten zur Liquiditäts- sicherung	68.127.000,00	0,00	0,00	0,00	1.030.000,00	1.030.000,00
35	- Tilgung und Gewährung von Investitions- kredit	-5.489.131,63	-5.097.000,00	0,00	-5.097.000,00	-13.822.581,70	-8.725.581,70
36	- Tilgung von Krediten zur Liquiditäts- sicherung	-76.000.000,00	0,00	0,00	0,00	-33.720,00	-33.720,00
37	Saldo aus Finanzierungstätigkeit	-12.655.131,63	-1.909.467,00	0,00	-1.909.467,00	-4.132.301,70	-2.222.834,70

Jahresabschluss 2018

Teilergebnisrechnung Produktbereich 17 Stiftungen							
Stadt Troisdorf							
Nr.	Bezeichnung	Ergebnis 2018	Fortgeschrieb. Ansatz 2019	davon EÜ aus 2018	Ergebnis 2019	Vergleich Ansatz/Ist 2019	EÜ nach 2020
01	Steuern und ähnliche Abgaben	0,00	0,00	0,00	0,00	0,00	0,00
02	+ Zuwendungen und allgemeine Umlagen	2.500,00	0,00	0,00	200,00	200,00	0,00
03	+ Sonstige Transfererträge	0,00	0,00	0,00	0,00	0,00	0,00
04	+ Öffentlich-rechtl. Leistungsentgelte	0,00	0,00	0,00	0,00	0,00	0,00
05	+ Privatrechtliche Leistungsentgelte	9.769,70	17.200,00	0,00	31.804,40	14.604,40	0,00
06	+ Kostenerstattungen und Kostenumlagen	0,00	0,00	0,00	0,00	0,00	0,00
07	+ Sonstige ordentliche Erträge	93.700,39	0,00	0,00	20.643,70	20.643,70	0,00
08	+ Aktivierte Eigenleistungen	0,00	0,00	0,00	0,00	0,00	0,00
09	+/- Bestandsveränderungen	0,00	0,00	0,00	0,00	0,00	0,00
10	Ordentliche Erträge	105.970,09	17.200,00	0,00	52.648,10	35.448,10	0,00
11	- Personalaufwendungen	0,00	0,00	0,00	0,00	0,00	0,00
12	- Versorgungsaufwendungen	0,00	0,00	0,00	0,00	0,00	0,00
13	- Sach- und Dienstleistungen	-18.852,47	-20.700,00	0,00	-31.413,45	-10.713,45	0,00
14	- Bilanzielle Abschreibungen	-6.656,46	0,00	0,00	-6.656,45	-6.656,45	0,00
15	- Transferaufwendungen	-4.596,69	-7.110,00	0,00	-13.552,68	-6.442,68	0,00
16	- Sonstige ordentliche Aufwendungen	-91.178,47	-12.690,00	0,00	-16.339,52	-3.649,52	0,00
17	Ordentliche Aufwendungen	-121.284,09	-40.500,00	0,00	-67.962,10	-27.462,10	0,00
18	Ordentliches Ergebnis	-15.314,00	-23.300,00	0,00	-15.314,00	7.986,00	0,00
19	+ Finanzerträge	15.314,00	23.300,00	0,00	15.314,00	-7.986,00	0,00
20	- Zinsen und sonst. Finanzaufwendungen	0,00	0,00	0,00	0,00	0,00	0,00
21	Finanzergebnis	15.314,00	23.300,00	0,00	15.314,00	-7.986,00	0,00
22	Ergebnis der laufenden Verwaltungstätigkeit	0,00	0,00	0,00	0,00	0,00	0,00
23	+ Außerordentliche Erträge	0,00	0,00	0,00	0,00	0,00	0,00
24	- Außerordentliche Aufwendungen	0,00	0,00	0,00	0,00	0,00	0,00
25	Außerordentliches Ergebnis	0,00	0,00	0,00	0,00	0,00	0,00
26	Jahresergebnis	0,00	0,00	0,00	0,00	0,00	0,00
27	+ Erträge interne Leistungsbeziehungen	0,00	0,00	0,00	0,00	0,00	0,00
28	- Aufwand interne Leistungsbeziehungen	0,00	0,00	0,00	0,00	0,00	0,00
29	Jahresergebnis nach int. Leistungsbeziehungen	0,00	0,00	0,00	0,00	0,00	0,00
30	- Globaler Minderaufwand	0,00	0,00	0,00	0,00	0,00	0,00
31	Teilergebnis nach Abzug globaler Minderaufwand	0,00	0,00	0,00	0,00	0,00	0,00
DG	Deckungsgrad %	100,00	100,00	0,00	100,00	0,00	0,00

